

**RANCANG BANGUN SISTEM INFORMASI PENGELOLAAN
DOKUMEN AKREDITASI PROGRAM STUDI PADA FAKULTAS
TEKNIK UNIVERSITAS DARMA PERSADA**

Skripsi Sarjana ini diajukan sebagai salah satu syarat kelulusan pada Program

Strata satu (S1) untuk Program Studi Sistem Informasi Fakultas Teknik

Universitas Darma Persada



Disusun Oleh

ALIFA MITA NURCHALIZA

2021240008

Program Studi Sistem Informasi

Fakultas Teknik

Universitas Darma Persada

Jakarta

2025

LEMBAR PERSETUJUAN SKRIPSI

Skripsi yang berjudul :

**RANCANG BANGUN SISTEM INFORMASI PENGELOLAAN
DOKUMEN AKREDITASI PROGRAM STUDI PADA FAKULTAS
TEKNIK UNIVERSITAS DARMA PERSADA**

Telah **disetujui dan disahkan** serta diizinkan untuk dipresentasikan pada Sidang Tugas Akhir Program Strata Satu (S1) untuk Program Studi Sistem Informasi pada Semester Gasal Tahun Ajaran 2025/2026.

PEMBIMBING LAPANGAN

DOSEN PEMBIMBING



Mira Febriana S., S.Kom., M.Cs

NIDN: 0522027902



Mira Febriana S., S.Kom., M.Cs

NIDN: 0522027902

KETUA PROGRAM STUDI
SISTEM INFORMASI



Eka Yuni Astuty, S.Kom, M.M.S.I

NIDN : 0301067502

LEMBAR PERNYATAAN KEASLIAN SKRIPSI

Skripsi Sarjana yang berjudul :

RANCANG BANGUN SISTEM INFORMASI PENGELOLAAN DOKUMEN AKREDITASI PROGRAM STUDI PADA FAKULTAS TEKNIK UNIVERSITAS DARMA PERSADA

Merupakan karya ilmiah yang saya susun di bawah bimbingan Ibu Mira Febriana S., S.Kom., M.Cs., tidak merupakan jiplakan Skripsi Sarjana atau Karya Orang Lain, sebagian atau seluruhnya dan isinya menjadi tanggung jawab saya sendiri.

Penyataan ini saya buat dengan sesungguhnya.



Jakarta, 17 April 2025



(Alifa Mita Nurchaliza)

LEMBAR PENGESAHAN SKRIPSI

Skripsi ini diajukan oleh :

Nama : Alifa Mita Nurchaliza

NIM : 2021240008

Program Studi : Sistem Informasi

Judul Skripsi : Rancang Bangun Sistem Informasi Pengelolaan Dokumen Akreditasi Program Studi Pada Fakultas Teknik Universitas Darma Persada

DEWAN PENGUJI

Pembimbing : Mira Febriana Sesunan, S.Kom., M.Cs ()

Penguji I : Nur Syamsiyah, S.T., MTI ()

Penguji II : Yahya, S.T., M.Kom ()

Penguji III : Eka Yuni Astuty, S.Kom, MMSI ()

Ditetapkan di : Jakarta

Tanggal: 05 Agustus 2025

LEMBAR PERNYATAAN PERSETUJUAN PUBLIKASI

KARYA ILMIAH UNTUK KEPENTINGAN AKADEMIS

Sebagai sivitas akademik Universitas Darma Persada, saya yang bertandatangan di bawah ini:

Nama: Alifa Mita Nurchaliza

NIM: 2019240008

Program Studi: Sistem Informasi

Fakultas: Teknik

Jenis Karya: Skripsi

Demi pengembangan ilmu pengetahuan, menyetujui untuk memberikan kepada Universitas Darma Persada **Hak Bebas Royalti Noneksklusif (*Non-exclusive Royalty-Free Right*)** atas karya ilmiah saya yang berjudul :

**RANCANG BANGUN SISTEM INFORMASI PENGELOLAAN
DOKUMEN AKREDITASI PROGRAM STUDI PADA FAKULTAS
TEKNIK UNIVERSITAS DARMA PERSADA**

Beserta perangkat yang ada (jika diperlukan). Dengan Hak Bebas Royalti Noneksklusif ini Universitas Darma Persada berhak menyimpan, mengalihmedia/formatkan, mengelola dalam bentuk pangkalan data (*database*), merawat, dan mempublikasikan tugas akhir saya tanpa meminta izin dari saya selama tetap mencantumkan nama saya sebagai penulis/pencipta dan sebagai pemilik Hak Cipta.

Demikian pernyataan ini saya buat dengan sebenarnya.

Jakarta, 17 April 2025

Yang menyatakan,



(Alifa Mita Nurchaliza)

KATA PENGANTAR

Puji syukur Alhamdulillah dipanjatkan kehadiran Allah, SWT. Yang telah melimpahkan rahmat dan karunia-Nya, sehingga pada akhirnya penulis dapat menyelesaikan tugas akhir ini dengan baik. Dimana Skripsi ini disajikan dalam bentuk buku yang sederhana. Adapun judul penulisan Skripsi yang diambil adalah sebagai berikut :


RANCANG BANGUN SISTEM INFORMASI PENGELOLAAN DOKUMEN AKREDITASI PROGRAM STUDI PADA FAKULTAS TEKNIK UNIVERSITAS DARMA PERSADA

Tujuan penulisan tugas akhir ini dibuat sebagai salah satu syarat kelulusan pada Program Strata Satu (S1) untuk program studi Sistem Informasi Fakultas Teknik Universitas Darma Persada. Tanpa bimbingan dan dorongan dari semua pihak, maka penulisan tugas akhir ini tidak akan selesai tepat pada waktunya. Oleh karena itu pada kesempatan ini, izinkanlah penulis menyampaikan ucapan terima kasih kepada :

1. Bapak Dr.Ade Supriatna,S.T.,MT., selaku Dekan Fakultas Teknik Universitas Darma Persada.
2. Eka Yuni Astuty, S.Kom., M.M.S.I selaku Ketua Jurusan Sistem Informasi Persada sekaligus Dosen Jurusan Sistem Informasi.
3. Endang Ayu S., S.T., MMSI, selaku Dosen Pembimbing Akademik Jurusan Sistem Informasi
4. Mira Febriana S., S.Kom., M.Cs., selaku Dosen Pembimbing sekaligus Dosen Jurusan Sistem Informasi.

5. Nur Syamsiyah, S.T., M.T.I, selaku Dosen Jurusan Sistem Informasi.
6. Eva Novianti., S.Kom, M.MSI, selaku Dosen Jurusan Sistem Informasi.
7. Yahya, S.T., M.Kom selaku Dosen Jurusan Sistem Informasi.
8. Orang tua tercinta serta keluarga besar yang tidak pernah lelah memberikan dukungan moral, materil maupun spiritual.
9. Terkhusus teman saya Dea Sagita Maharani, terimakasih sudah menjadi partner berkeluh kesah yang senantiasa menemani penulis dalam keadaan sulit dan senang, memberikan dukungan serta motivasi, dan memberikan doa setiap langkah penulis lalui sehingga penulis dapat menyelesaikan Tugas Akhir Ini.

Semoga Skripsi ini dapat berguna bagi semua pihak serta mahasiswa/i khususnya di Universitas Darma Persada yang berminat melakukan riset sebagai sinopsis ataupun referensi.



Jakarta, 17 April 2025

Alifa Mita Nurchaliza

Penulis

ABSTRAK

Akreditasi program studi merupakan salah satu proses penting dalam menjamin mutu pendidikan tinggi di Indonesia. Namun, proses pengelolaan dokumen akreditasi seringkali menghadapi berbagai kendala, terutama dalam hal pengumpulan, penyimpanan, secara sistematis. Penelitian ini bertujuan untuk membangun sistem pengelolaan dokumen akreditasi berbasis web guna mempermudah pihak terkait, seperti Rektorat, UPPS, dan Ketua Program Studi, dalam mengelola dokumen sesuai sembilan kriteria akreditasi BAN-PT. Metodologi yang digunakan adalah Waterfall, dengan tahapan analisis kebutuhan, perancangan sistem, implementasi, pengujian, dan pemeliharaan. Hasil pengujian menunjukkan bahwa sistem yang dikembangkan mampu meningkatkan efisiensi dan transparansi dalam pengelolaan dokumen akreditasi. Sistem ini diharapkan dapat menjadi solusi efektif bagi perguruan tinggi dalam persiapan akreditasi program studi.


Kata kunci: *Sistem Informasi Akreditasi, Sistem Pengelolaan Dokumen*



ABSTRAK

Akreditasi program studi merupakan salah satu proses penting dalam menjamin mutu pendidikan tinggi di Indonesia. Namun, proses pengelolaan dokumen akreditasi seringkali menghadapi berbagai kendala, terutama dalam hal pengumpulan, penyimpanan, secara sistematis. Penelitian ini bertujuan untuk membangun sistem pengelolaan dokumen akreditasi berbasis web guna mempermudah pihak terkait, seperti Rektorat, UPPS, dan Ketua Program Studi, dalam mengelola dokumen sesuai sembilan kriteria akreditasi BAN-PT. Metodologi yang digunakan adalah Waterfall, dengan tahapan analisis kebutuhan, perancangan sistem, implementasi, pengujian, dan pemeliharaan. Hasil pengujian menunjukkan bahwa sistem yang dikembangkan mampu meningkatkan efisiensi dan transparansi dalam pengelolaan dokumen akreditasi. Sistem ini diharapkan dapat menjadi solusi efektif bagi perguruan tinggi dalam persiapan akreditasi program studi.

Kata kunci: *Sistem Informasi Akreditasi, Sistem Pengelolaan Dokumen*



DAFTAR ISI


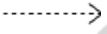



LEMBAR PERSETUJUAN SKRIPSI	ii
LEMBAR PERNYATAAN KEASLIAN SKRIPSI.....	Error! Bookmark not defined.
LEMBAR PENGESAHAN SKRIPSI.....	iii
LEMBAR PENGESAHAN SKRIPSI.....	iv
LEMBAR PERNYATAAN PERSETUJUAN PUBLIKASI KARYA ILMIAH UNTUK KEPENTINGAN AKADEMIS	iv
KATA PENGANTAR.....	v
ABSTRAK.....	vii
DAFTAR ISI	viii
DAFTAR SIMBOL	xi
DAFTAR GAMBAR.....	xiii
DAFTAR TABEL	xvii
DAFTAR LAMPIRAN	xix
BAB I.....	1
PENDAHULUAN.....	1
1.1 Latar Belakang Masalah	1
1.2 Perumusan Masalah.....	2
1.3 Tujuan Penelitian.....	2
1.4 Manfaat Penelitian.....	2
1.5 Ruang Lingkup.....	3
1.6 Sistematika Penulisan.....	3
BAB II	5
LANDASAN TEORI.....	5
2.1. Konsep Dasar Sistem.....	5
2.1.1 Rancang Bangun Sistem Informasi.....	6
2.1.2. Konsep dasar website.....	6
2.2 Pengertian Akreditasi	10
2.2.1 Pengertian Akreditasi Program Studi.....	10
2.3. Peralatan Analisa (Tool System)	11
2.3.1 Basis Data (<i>Database</i>)	11
2.3.2 UML (<i>Unified Modelling Language</i>).....	12

2.4 Metode Pengembangan Sistem	15
BAB III.....	19
METODOLOGI PENELITIAN	19
3.1. Kerangka Pemikiran	19
3.2. Pengumpulan Data.....	20
3.2.1 Wawancara.....	20
3.2.2 Studi Pustaka.....	20
3.3 Metode waterfal.....	20
3.4 Waktu & Tempat Penelitian.....	22
3.5 Alat & Bahan Penelitian	22
3.5.1 Alat Penelitian	22
3.5.2 Bahan Penelitian	23
BAB IV	24
PERANCANGAN DAN IMPLEMENTASI.....	24
4.1 Tinjauan Organisasi.....	24
4.1.1 Sejarah Perusahaan	24
4.1.2. Struktur Organisasi dan Fungsi	26
4.2 Analisa Sistem.....	29
4.2.1 Use Case Diagram Sistem Berjalan	29
4.2.2 Skenario Sistem Berjalan	30
4.2.3. Activity Diagram Sistem Berjalan	34
4.2.4 Spesifikasi Dokumen Masukan	38
4.2.5 Spesifikasi Dokumen Keluaran	38
4.2.6 Identifikasi Kebutuhan Sistem	39
4.2.7 Solusi Sistem	39
4.3 Perancangan Sistem Usulan.....	40
4.3.1 Use Case Diagram Sistem Usulan	40
4.3.2 Skenario Sistem Usulan	45
4.3.3 Activity Diagram Sistem Usulan	102
4.3.4 Rancangan Masukan	169
4.3.5 Rancangan Keluaran	180
4.3.6 Rancangan Basis Data.....	193
a. Entity Relationship Diagram (ERD)	190




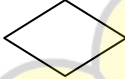

b. Spesifikasi File	190
4.4 Implementasi Sistem	192
BAB V.....	212
HASIL DAN PEMBAHASAN.....	212
5.1 Tampilan Sistem.....	212
5.1.1 Hak Akses Semua Pengguna	212
5.1.2 Hak Akses Admin.....	212
5.1.3 Hak Akses Ketua Prodi	215
5.1.4 Hak Akses Tim Akreditasi	217
5.1.5 Hak Akses Rektorat dan UPPS.....	216
5.1.6 Hak Akses Wakil Rektor 3.....	218
5.1.7 Hak Akses SDM.....	219
5.1.8 Hak Akses Keuangan.....	220
5.1.9 Hak Akses BAKK.....	220
5.1.10 Hak Akses LP2M.....	221
5.1.11 Hak Akses LPM.....	221
5.2 Uji Coba Aplikasi	222
5.2.1 Uji Coba Struktural.....	222
5.2.2 Uji Coba Fungsional	223
5.2.3 Uji Coba Validasi	224
BAB VI.....	225
KESIMPULAN	225
6.1. Kesimpulan	225
6.2. Saran.....	2225
DAFTAR PUSTAKA	228
DAFTAR RIWAYAT HIDUP	229
LAMPIRAN	231
LEMBAR WAWANCARA.....	231

DAFTAR SIMBOL

a. Simbol *Use Case Diagram*

NAMA	KETERANGAN
<p><i>Actor</i></p> 	<p><i>Actor</i> adalah pengguna sistem. <i>Actor</i> tidak terbatas hanya manusia saja, jika sebuah sistem berkomunikasi dengan aplikasi lain dan membutuhkan <i>input</i> atau memberikan <i>output</i>, maka aplikasi tersebut juga bisa dianggap sebagai <i>actor</i>.</p>
<p><i>Dependency</i></p> 	<p>Hubungan dimana perubahan yang terjadi pada suatu elemen mandiri (<i>independent</i>) akan mempengaruhi elemen yang bergantung padanya elemen yang tidak mandiri (<i>independent</i>).</p>
<p><i>Association</i></p> 	<p>Asosiasi digunakan untuk menghubungkan <i>actor</i> dengan <i>use case</i>. Asosiasi digambarkan dengan sebuah garis yang menghubungkan antara <i>Actor</i> dengan <i>Use Case</i>.</p>
<p><i>System Boundary</i></p> 	<p>Menspesifikasikan paket yang menampilkan sistem secara terbatas.</p>
<p><i>Use Case</i></p> 	<p>Deskripsi dari urutan aksi-aksi yang ditampilkan sistem yang menghasilkan suatu hasil yang terukur bagi suatu <i>actor</i>.</p>
<p><i>Include</i></p> <p><<include>></p>	<p>Melakukan yang harus terpenuhi agar sebuah <i>event</i> dapat terjadi, dimana pada kondisi ini sebuah <i>use case</i> adalah bagian dari <i>use case</i> lainnya.</p>
<p><i>Extend</i></p> <p><<extend>></p>	<p>Menspesifikasikan bahwa <i>use case</i> target memperluas perilaku dari <i>use case</i> sumber pada suatu titik yang diberikan.</p>

b. Simbol *Activity Diagram*

NO	GAMBAR	NAMA	KETERANGAN
1		<i>Action</i>	State dari sistem yang mencerminkan eksekusi dari suatu aksi
2		<i>Initial Node</i>	Bagaimana objek dibentuk atau diawali.
3		<i>Activity Final Node</i>	Bagaimana objek diakhiri
4		<i>Decission</i>	Pilihan untuk mengambil keputusan dan diakhiri kondisi
5		<i>Transition</i>	Sebuah kejadian yang memicu sebuah state objek dengan cara memperbaharui satu atau lebih nilai atributnya


DAFTAR GAMBAR

Gambar 2. 1 UseCase Diagram.....	13
Gambar 2. 2 Activity Diagram	14
Gambar 2. 3 Skenario Diagram	14
Gambar 2. 4 Metode Waterfall	15
Gambar 3. 1 Kerangka Pemikiran.....	19
Gambar 4. 1 Struktur Organisasi	26
Gambar 4. 2 Use Case Sistem Berjalan.....	29
Gambar 4. 3 Activity Diagram Sistem Berjalan Mengumpulkan Dokumen	34
Gambar 4. 4 Activity Diagram Sistem Berjalan Mengisi Borang Akreditasi.....	35
Gambar 4. 5 Activity Diagram Sistem Berjalan Mengarsipkan Dokumen	36
Gambar 4. 6 Activity Diagram Sistem Berjalan Memeriksa Kelengkapan Dokumen	37
Gambar 4. 7 Use Case Hak Akses Admin.....	40
Gambar 4. 8 Use Case Hak Akses Ketua Prodi	41
Gambar 4. 9 Use Case Hak Akses Tim Akreditasi	41
Gambar 4. 10 Use Case Hak Akses Rektorat dan UPPS.....	42
Gambar 4. 11 Use Case Hak Akses Wakil Rektor 3	42
Gambar 4. 12 Use Case Hak Akses SDM	43
Gambar 4. 13 Use Case Hak Akses Keuangan	44
Gambar 4. 14 Use Case Hak Akses BAKK.....	44
Gambar 4. 15 Use Case Hak Akses LP2M.....	44
Gambar 4. 16 Use Case Hak Akses LPM.....	45
Gambar 4. 17 Activity Diagram Admin Masuk.....	102
Gambar 4. 18 Activity Diagram Admin Manajemen Pengguna	103
Gambar 4. 19 Activity Diagram Admin Keluar.....	104
Gambar 4. 20 Activity Diagram Ketua Prodi Masuk.....	105
Gambar 4. 21 Activity Diagram Ketua Prpdi Beranda.....	106
Gambar 4. 22 Activity Diagram Ketua Prodi Status Kriteria	107
Gambar 4. 23 Activity Diagram Ketua Prodi Manajemen Dokumen	108
Gambar 4. 24 Activity Diagram Ketua Prodi Manajemen Pengguna	109
Gambar 4. 25 Activity Diagram Ketua Prodi Profil Institusi	110
Gambar 4. 26 Activity Diagram Ketua Prodi Riwayat Akreditasi.....	111
Gambar 4. 27 Activity Diagram Ketua Prodi Keluar	112
Gambar 4. 28 Activity Diagram Tim Akreditasi Masuk.....	113
Gambar 4. 29 Activity Diagram Tim Akreditasi Beranda.....	114
Gambar 4. 30 Activity Diagram Tim Akreditasi Status Kriteria	115
Gambar 4. 31 Activity Diagram Tim Akreditasi Manajemen Dokumen	116
Gambar 4. 32 Activity Diagram Tim Akreditasi Daftar Pengguna.....	117
Gambar 4. 33 Activity Diagram Tim Akreditasi Profil Institusi	118
Gambar 4. 34 Activity Diagram Tim Akreditasi Riwayat Akreditasi.....	119
Gambar 4. 35 Activity Diagram Tim Akreditasi Keluar	120

Gambar 4. 36 Activity Rektorat dan UPPS Masuk.....	121
Gambar 4. 37 Activity Rektorat dan UPPS Beranda.....	122
Gambar 4. 38 Activity Rektorat dan UPPS Status Kriteria	122
Gambar 4. 39 Activity Rektorat dan UPPS Manajemen Dokumen	123
Gambar 4. 40 Activity Rektorat dan UPPS Daftar Pengguna	124
Gambar 4. 41 Activity Rektorat dan UPPS Profil Institusi	125
Gambar 4. 42 Activity Rektorat dan UPPS Riwayat Akreditasi.....	126
Gambar 4. 43 Activity Rektorat dan UPPS Keluar.....	127
Gambar 4. 44 Activity Diagram Wakil Rektor 3 Masuk.....	128
Gambar 4. 45 Activity Diagram Wakil Rektor 3 Beranda	129
Gambar 4. 46 Activity Diagram Wakil Rektor 3 Status Kriteria	129
Gambar 4. 47 Activity Diagram Wakil Rektor 3 Manajemen Dokumen	130
Gambar 4. 48 Activity Diagram Wakil Rektor 3 Daftar Pengguna	131
Gambar 4. 49 Activity Diagram Wakil Rektor 3 Profil Institusi	132
Gambar 4. 50 Activity Diagram Wakil Rektor 3 Riwayat Akreditasi.....	133
Gambar 4. 51 Activity Diagram Wakil Rektor 3 Keluar.....	134
Gambar 4. 52 Activity Diagram SDM Masuk.....	135
Gambar 4. 53 Activity Diagram SDM Beranda.....	136
Gambar 4. 54 Activity Diagram SDM Status Kriteria	136
Gambar 4. 55 Activity Diagram SDM Manajemen Dokumen	137
Gambar 4. 56 Activity Diagram SDM Daftar Pengguna.....	138
Gambar 4. 57 Activity Diagram SDM Profil Institusi	139
Gambar 4. 58 Activity Diagram SDM Riwayat Akreditasi.....	140
Gambar 4. 59 Activity Diagram SDM Keluar.....	141
Gambar 4. 60 Activity Diagram Keuangan Masuk.....	142
Gambar 4. 61 Activity Diagram Keuangan Beranda	143
Gambar 4. 62 Activity Diagram Keuangan Status Kriteria	143
Gambar 4. 63 Activity Diagram Keuangan Manajemen Dokumen	144
Gambar 4. 64 Activity Diagram Keuangan Daftar Pengguna	145
Gambar 4. 65 Activity Diagram Keuangan Profil Institusi	146
Gambar 4. 66 Activity Diagram Keuangan Riwayat Akreditasi.....	147
Gambar 4. 67 Activity Diagram Keuangan Keluar.....	148
Gambar 4. 68 Activity Diagram BAKK Masuk	149
Gambar 4. 69 Activity Diagram BAKK Beranda	150
Gambar 4. 70 Activity Diagram BAKK Status Kriteria.....	150
Gambar 4. 71 Activity Diagram BAKK Manajemen Dokumen.....	151
Gambar 4. 72 Activity Diagram BAKK Daftar Pengguna	152
Gambar 4. 73 Activity Diagram BAKK Profil Institusi.....	153
Gambar 4. 74 Activity Diagram BAKK Riwayat Akreditasi	154
Gambar 4. 75 Activity Diagram BAKK Keluar	155
Gambar 4. 76 Activity Diagram LP2M Masuk	156
Gambar 4. 77 Activity Diagram LP2M Beranda	157
Gambar 4. 78 Activity Diagram LP2M Status Kriteria.....	157
Gambar 4. 79 Activity Diagram LP2M Manajemen Dokumen	158
Gambar 4. 80 Activity Diagram LP2M Daftar Pengguna	159
Gambar 4. 81 Activity Diagram LP2M Profil Institusi.....	160
Gambar 4. 82 Activity Diagram LP2M Riwayat Akreditasi	161

Gambar 4. 83 Activity Diagram LP2M Keluar	162
Gambar 4. 84 Activity Diagram LPM Masuk	163
Gambar 4. 85 Activity Diagram LPM Semua Kriteria.....	164
Gambar 4. 86 Activity Diagram LPM Keluar	165
Gambar 4. 87 Halaman Rancangan Masukan Masuk	166
Gambar 4. 88 Halaman Rancangan Masukan Dashbor	167
Gambar 4. 89 Halaman Rancangan Masukan Manajemen Pengguna.....	168
Gambar 4. 90 Halaman Rancangan Masukan Kriteria 1	169
Gambar 4. 91 Halaman Rancangan Masukan Kriteria 2	170
Gambar 4. 92 Halaman Rancangan Masukan Kriteria 3	171
Gambar 4. 93 Halaman Rancangan Masukan Kriteria 4	172
Gambar 4. 94 Halaman Rancangan Masukan Kriteria 5	173
Gambar 4. 95 Halaman Rancangan Masukan Kriteria 6	174
Gambar 4. 96 Halaman Rancangan Masukan Kriteria 7	175
Gambar 4. 97 Halaman Rancangan Masukan Kriteria 8	176
Gambar 4. 98 Halaman Rancangan Keluaran Masuk	177
Gambar 4. 99 Halaman Rancangan Keluaran Semua Kriteria.....	178
Gambar 4. 100 Halaman Rancangan Keluaran Manajemen Pengguna.....	179
Gambar 4. 101 Halaman Rancangan Keluaran Status Kriteria.....	180
Gambar 4. 102 Halaman Rancangan Keluaran Riwayat Akreditasi	181
Gambar 4. 103 Halaman Rancangan Keluaran Kriteria 1	182
Gambar 4. 104 Halaman Rancangan Keluaran Kriteria 3	183
Gambar 4. 105 Halaman Rancangan Keluaran Kriteria 4	184
Gambar 4. 106 Halaman Rancangan Keluaran Kriteria 5	185
Gambar 4. 107 Halaman Rancangan Keluaran Kriteria 6	186
Gambar 4. 108 Halaman Rancangan Keluaran Kriteria 7	187
Gambar 4. 109 Halaman Rancangan Keluaran Kriteria 8	188
Gambar 4. 110 Halaman Rancangan Keluaran Semua Kriteria.....	189
Gambar 4. 111 Halaman Rancangan Basis Data	190
Gambar 4. 112 Tampilan Masuk	192
Gambar 4. 113 Tampilan Dashbor	193
Gambar 4. 114 Tampilan Status Kriteria.....	194
Gambar 4. 115 Tampilan Daftar Pengguna	195
Gambar 4. 116 Tampilan Riwayat Akreditasi	196
Gambar 4. 117 Tampilan Manajemen Pengguna.....	197
Gambar 4. 118 Tampilan Kriteria D	198
Gambar 4. 119 Tampilan Manajemen Pengguna.....	199
Gambar 4. 120 Tampilan Manajemen Dokumen Kriteria E.....	200
Gambar 4. 121 Tampilan Manajemen Dokumen Kriteria 1	201
Gambar 4. 122 Tampilan Manajemen Dokumen Kriteria 2	202
Gambar 4. 123 Tampilan Manajemen Dokumen Kriteria 3	203
Gambar 4. 124 Tampilan Manajemen Dokumen Kriteria 4	204
Gambar 4. 125 Tampilan Manajemen Dokumen Kriteria 5	205
Gambar 4. 126 Tampilan Manajemen Dokumen Kriteria 6	206
Gambar 4. 127 Tampilan Manajemen Dokumen Kriteria 7	207
Gambar 4. 128 Tampilan Manajemen Dokumen Kriteria 8	208
Gambar 4. 129 Tampilan Semua Dokumen Kriteria.....	209

Gambar 5. 1 Halaman Masuk	210
Gambar 5. 2 Halaman Dashbor.....	211
Gambar 5. 3 Halaman Status Kriteria	211
Gambar 5. 4 Halaman Daftar Pengguna	212
Gambar 5. 5 Halaman Profil Institusi.....	212
Gambar 5. 6 Halaman Riwayat Akreditasi.....	213
Gambar 5. 7 Halaman Manajemen Pengguna	213
Gambar 5. 8 Halaman Manajemen Dokumen Kriteria D.....	214
Gambar 5. 9 Halaman Manajemen Pengguna	215
Gambar 5. 10 Halaman Manajemen Dokumen Kriteria E	215
Gambar 5. 11 Halaman Manajemen Dokumen Kriteria 1	216
Gambar 5. 12 Halaman Manajemen Dokumen Kriteria 2.....	216
Gambar 5. 13 Halaman Manajemen Dokumen Kriteria 3.....	217
Gambar 5. 14 Halaman Manajemen Dokumen Kriteria 4.....	218
Gambar 5. 15 Halaman Manajemen Dokumen Kriteria 5.....	218
Gambar 5. 16 Halaman Manajemen Dokumen Kriteria 6.....	219
Gambar 5. 17 Halaman Manajemen Dokumen Kriteria 7.....	220
Gambar 5. 18 Halaman Manajemen Dokumen Kriteria 8.....	220
Gambar 5. 19 Halaman Semua Kriteria	220



DAFTAR TABEL

Tabel 4. 1 Skenario Diagram Mengumpulkan Dokumen.....	30
Tabel 4. 2 Skenario Diagram Mengisi Borang Akreditasi	31
Tabel 4. 3 Skenario Diagram Mengarsipkan dokumen	32
Tabel 4. 4 Skenario Diagram Melihat Kelengkapan Dokumen	33
Tabel 4. 5 Skenario Diagram Hak Akses Admin Masuk	45
Tabel 4. 6 Skenario Diagram Hak Akses Admin Manajemen Pengguna.....	46
Tabel 4. 7 Skenario Diagram Hak Akses Admin Keluar	47
Tabel 4. 8 Skenario Diagram Hak Akses Ketua Prodi Masuk.....	48
Tabel 4. 9 Skenario Diagram Hak Akses Ketua Prodi Beranda	48
Tabel 4. 10 Skenario Diagram Hak Akses Ketua Prodi Status Kriteria	49
Tabel 4. 11 Skenario Diagram Hak Akses Ketua Prodi Manajemen Dokumen	50
Tabel 4. 12 Skenario Diagram Hak Akses Ketua Prodi Manajemen Pengguna	51
Tabel 4. 13 Skenario Diagram Hak Akses Ketua Prodi Profil Institusi	52
Tabel 4. 14 Skenario Diagram Hak Akses Ketua Prodi Riwayat Akreditasi.....	53
Tabel 4. 15 Skenario Diagram Hak Akses Ketua Prodi Keluar.....	54
Tabel 4. 16 Skenario Diagram Hak Akses Tim Akreditasi Masuk	54
Tabel 4. 17 Skenario Diagram Hak Akses Tim Akreditasi Beranda.....	55
Tabel 4. 18 Skenario Diagram Hak Akses Tim Akreditasi Status Kriteria	56
Tabel 4. 19 Skenario Diagram Hak Akses Tim Akreditasi Manajemen Dokumen	57
Tabel 4. 20 Skenario Diagram Hak Akses Tim Akreditasi Daftar Pengguna.....	58
Tabel 4. 21 Skenario Diagram Hak Akses Tim Akreditasi Profil Institusi	58
Tabel 4. 22 Skenario Diagram Hak Akses Tim Akreditasi Riwayat Akreditasi.....	59
Tabel 4. 23 Skenario Diagram Hak Akses Tim Akreditasi Keluar	60
Tabel 4. 24 Skenario Diagram Hak Akses Rektorat dan UPPS Masuk	61
Tabel 4. 25 Skenario Diagram Hak Akses Rektorat dan UPPS Beranda	62
Tabel 4. 26 Skenario Diagram Hak Akses Rektorat dan UPPS Status Kriteria.....	63
Tabel 4. 27 Skenario Diagram Hak Akses Rektorat dan UPPS Manajemen Dokumen....	64
Tabel 4. 28 Skenario Diagram Hak Akses Rektorat dan UPPS Daftar Pengguna	65
Tabel 4. 29 Skenario Diagram Hak Akses Rektorat dan UPPS Profil Institusi.....	65
Tabel 4. 30 Skenario Diagram Hak Akses Rektorat dan UPPS Riwayat Akreditasi	66
Tabel 4. 31 Skenario Diagram Hak Akses Rektorat dan UPPS Keluar	66
Tabel 4. 32 Skenario Diagram Hak Akses Wakil Rektor 3 Masuk.....	67
Tabel 4. 33 Skenario Diagram Hak Akses Wakil Rektor Beranda	68
Tabel 4. 34 Skenario Diagram Hak Akses Wakil Rektor 3 Status Kriteria.....	69
Tabel 4. 35 Skenario Diagram Hak Akses Wakil Rektor 3 Manajemen Dokumen	69
Tabel 4. 36 Skenario Diagram Hak Akses Wakil Rektor 3 Daftar Pengguna	70
Tabel 4. 37 Skenario Diagram Hak Akses Wakil Rektor 3 Profil Institusi	71
Tabel 4. 38 Skenario Diagram Hak Akses Wakil Rektor 3 Riwayat Akreditasi	72
Tabel 4. 39 Skenario Diagram Hak Akses Wakil Rektor 3 Keluar.....	73
Tabel 4. 40 Skenario Diagram Hak Akses SDM Masuk.....	73
Tabel 4. 41 Skenario Diagram Hak Akses SDM Beranda.....	74
Tabel 4. 42 Skenario Diagram Hak Akses SDM Status Kriteria	75
Tabel 4. 43 Skenario Diagram Hak Akses SDM Manajemen Dokumen	76

Tabel 4. 44 Skenario Diagram Hak Akses SDM Daftar Pengguna	77
Tabel 4. 45 Skenario Diagram Hak Akses SDM Profil Institusi	77
Tabel 4. 46 Skenario Diagram Hak Akses SDM Riwayat Akreditasi.....	78
Tabel 4. 47 Skenario Diagram Hak Akses SDM Keluar	79
Tabel 4. 48 Skenario Diagram Hak Akses Keuangan Masuk.....	80
Tabel 4. 49 Skenario Diagram Hak Akses Keuangan Beranda	81
Tabel 4. 50 Skenario Diagram Hak Akses Keuangan Status Kriteria	81
Tabel 4. 51 Skenario Diagram Hak Akses Keuangan Manajemen Dokumen	82
Tabel 4. 52 Skenario Diagram Hak Akses Keuangan Daftar Pengguna	83
Tabel 4. 53 Skenario Diagram Hak Akses Keuangan Profil Institusi	84
Tabel 4. 54 Skenario Diagram Hak Akses Keuangan Riwayat Akreditasi	85
Tabel 4. 55 Skenario Diagram Hak Akses Keuangan Keluar.....	85
Tabel 4. 56 Skenario Diagram Hak Akses BAKK Masuk	86
Tabel 4. 57 Skenario Diagram Hak Akses BAKK Beranda	87
Tabel 4. 58 Skenario Diagram Hak Akses BAKK Status Kriteria.....	88
Tabel 4. 59 Skenario Diagram Hak Akses BAKK Manajemen Dokumen.....	89
Tabel 4. 60 Skenario Diagram Hak Akses BAKK Daftar Pengguna	90
Tabel 4. 61 Skenario Diagram Hak Akses BAKK Profil Institusi.....	90
Tabel 4. 62 Skenario Diagram Hak Akses BAKK Riwayat Akreditasi	91
Tabel 4. 63 Skenario Diagram Hak Akses BAKK Keluar	92
Tabel 4. 64 Skenario Diagram Hak Akses LP2M Masuk	93
Tabel 4. 65 Skenario Diagram Hak Akses LP2M Beranda	94
Tabel 4. 66 Skenario Diagram Hak Akses LP2M Status Kriteria.....	95
Tabel 4. 67 Skenario Diagram Hak Akses LP2M Manajemen Dokumen.....	96
Tabel 4. 68 Skenario Diagram Hak Akses LP2M Daftar Pengguna	97
Tabel 4. 69 Skenario Diagram Hak Akses LP2M Profil Institusi.....	98
Tabel 4. 70 Skenario Diagram Hak Akses LP2M Riwayat Akreditasi	98
Tabel 4. 71 Skenario Diagram Hak Akses LP2M Keluar	99
Tabel 4. 72 Skenario Diagram Hak Akses LPM Masuk	99
Tabel 4. 73 Skenario Diagram Hak Akses LPM Semua Kriteria.....	100
Tabel 4. 74 Skenario Diagram Hak Akses LPM Keluar	101
Tabel 4. 75 Spesifikasi Filed Users.....	190
Tabel 4. 76 Spesifikasi Filed Dokumen	191
Tabel 4. 77 Spesifikasi Field Status_ kriteria	191
Tabel 4. 78 Spesifikasi Field Profil_ institusi.....	191
Tabel 4. 79 Spesifikasi Field Riwayat_ akreditasi	192
Tabel 4. 80 Spesifikasi Field Fasilitas _foto.....	192

DAFTAR LAMPIRAN

1. Lampiran Laporan Evaluasi Diri..... 230
2. Lampiran Laporan Kinerja Program Studi 230

