

**PENGARUH PENGHINDARAN PAJAK, PENGUNGKAPAN
KARBON, DAN CSR TERHADAP NILAI PERUSAHAAN
(Studi pada Perusahaan Sektor Energi yang Terdaftar di Bursa Efek
Indonesia Periode 2021 - 2023)**

***THE INFLUENCE OF TAX AVOIDANCE, CARBON
DISCLOSURE, AND CSR ON FIRM VALUE
(Study of Energy Sector Companies Listed on The Indonesia Stock Exchange
For The Period 2021 - 2023)***

Oleh:

Dita Jessyka

2020420066

SKRIPSI



**PROGRAM SARJANA FAKULTAS EKONOMI
UNIVERSITAS DARMA PERSADA
JAKARTA**

2025

LEMBAR PERNYATAAN SKRIPSI

Yang bertanda tangan di bawah ini:

Nama : Dita Jessyka

NIM : 2020420066

Jurusan/Peminatan : Akuntansi/Akuntansi

Dengan ini menyatakan bahwa karya tulis dengan judul “Pengaruh Penghindaran Pajak, Pengungkapan Karbon, dan CSR Terhadap Nilai Perusahaan (Studi Pada Perusahaan Sektor Energi Terdaftar di Bursa Efek Indonesia Periode 2021 - 2023) yang dibimbing oleh Ibu Radina Modjaningrat, S.E., M.Ak. adalah benar merupakan hasil karya sendiri dan bukan merupakan tiruan maupun mengcopy sebagian dari hasil karya orang lain.

Apabila di kemudian hari ternyata ditemukan ketidaksesuaian dengan pernyataan ini, maka saya bersedia untuk mempertanggungjawabkan.

Demikian pernyataan ini saya buat dengan sesungguhnya tanda ada paksaan dari pihak manapun.

Jakarta, 7 Februari 2025

Yang Menyatakan



Dita Jessyka

LEMBAR PERSETUJUAN

Yang bertanda tangan dibawah ini:

Nama : Dita Jessyka

NIM : 2020420066

Jurusan : Akuntansi

Judul : **Pengaruh Penghidaran Pajak, Pengungkapan Karbon, dan CSR Terhadap Nilai Perusahaan (Studi Pada Perusahaan Sektor Energi Terdaftar di Bursa Efek Indonesia Periode 2021-2023)**

Telah diperiksa dan disetujui untuk diajukan dan diujikan di hadapan panitia penguji skripsi.

Jakarta, 7 Februari 2025

Mengetahui,
Ketua Jurusan Akuntansi

Menyetujui,
Pembimbing



(Hasri Nirmala Budiarti, S.E., M.M.)



(Radina Modjaningrat, S.E., M.Ak.)

LEMBAR PENGESAHAN

**PENGARUH PENGHINDARAN PAJAK, PENGUNGKAPAN KARBON,
DAN CSR TERHADAP NILAI PERUSAHAAN
(Studi pada Perusahaan Sektor Energi yang Terdaftar di Bursa Efek
Indonesia Periode 2021 - 2023)**

***THE INFLUENCE OF TAX AVOIDANCE, CARBON DISCLOSURE, AND
CSR ON FIRM VALUE
(Study of Energy Sector Companies Listed on The Indonesia Stock Exchange
For The Period 2021 - 2023)***

Oleh:

Dita Jessyka

2020420066

Untuk memenuhi salah satu syarat ujian guna memperoleh gelar sarjana
dalam Ilmu Ekonomi Program Studi Akuntansi Universitas Darma Persada

Telah disetujui oleh Tim Penguji pada tanggal 12 Februari 2025

Seperti tertera di bawah ini



Radina Modjaningrat, S.E., M.Ak.

Pembimbing/Penguji I



Jombrik TPR, S.E., M.M.

Penguji II



Ahmad Basid, S.E., M.Si., CSRS, CSRA

Penguji III



Dr. Sukardi, S.E., M.M.

Dean Fakultas Ekonomi



Hasri Nirmala, S.E., M.M.

Ketua Jurusan Akuntansi

ABSTRAK

Tujuan dari penelitian ini adalah untuk mengetahui pengaruh penghindaran pajak, pengungkapan karbon, dan CSR terhadap nilai perusahaan, dengan fokus penelitian yaitu pada perusahaan sektor energi yang terdaftar di Bursa Efek Indonesia periode 2021 - 2023. Penelitian ini mengadopsi pendekatan kuantitatif. Data penelitian merupakan data sekunder berupa laporan keuangan, laporan keberlanjutan, dan laporan tahunan perusahaan. Pemilihan sampel dilakukan dengan metode *purposive sampling* yang menghasilkan 102 data observasi. Analisis data dilakukan dengan menggunakan metode regresi linear berganda. Pengujian dibantu oleh perangkat lunak EViews 12. Temuan dalam penelitian yaitu penghindaran pajak tidak berpengaruh terhadap nilai perusahaan, pengungkapan karbon berpengaruh negatif terhadap nilai perusahaan, dan CSR berpengaruh positif terhadap nilai perusahaan.


Kata Kunci: Nilai Perusahaan, Penghindaran Pajak, Pengungkapan Karbon, CSR



ABSTRACT

The purpose of this study is to determine the effect of tax avoidance, carbon disclosure, and CSR on firm value, with a research focus on energy sector companies listed on the Indonesia Stock Exchange for the period 2021 - 2023. This research adopts a quantitative approach. The research data is secondary data in the form of financial reports, sustainability reports, and company annual reports. The sample selection was carried out using a purposive sampling method which resulted in 102 observation data. Data analysis was carried out using multiple linear regression methods. The findings in the study are that tax avoidance has no effect on firm value, carbon disclosure has a negative effect on firm value, and CSR has a positive effect on firm value.

Keywords: Firm Value, Tax Avoidance, Carbon Disclosure, CSR



KATA PENGANTAR

Puji syukur kepada Tuhan Yang Maha Esa karena atas segala kasih dan berkat-Nya penulis dapat menyelesaikan skripsi yang berjudul **“Pengaruh Penghindaran Pajak, Pengungkapan Karbon, dan CSR Terhadap Nilai Perusahaan (Studi pada Perusahaan Sektor Energi yang Terdaftar di Bursa Efek Indonesia Periode 2021 - 2023)”**. Skripsi ini disusun guna memenuhi salah satu syarat dalam menyelesaikan pendidikan Program Strata-1 Program Studi Akuntansi Fakultas Ekonomi Universitas Darma Persada.

Penulis menyadari bahwa penyusunan skripsi ini tidak akan dapat terwujud tanpa adanya bantuan dan dorongan dari berbagai pihak. Oleh karena itu, penulis ingin menyampaikan ucapan terima kasih kepada yang terhormat:

1. Keluarga penulis, yang selalu mendukung dan memberikan motivasi dalam proses penyusunan skripsi.
2. Ibu Radina Modjaningrat, S.E., M.Ak., selaku Dosen Pembimbing Skripsi yang mana telah bersedia meluangkan waktu untuk memberikan masukan dan arahan dalam penyelesaian skripsi.
3. Ibu Hasri Nirmala Budiarti, S.E., M.M., selaku Ketua Program Studi Akuntansi Universitas Darma Persada
4. Bapak Mu'man Nuryana, Ph.D, selaku Dekan Fakultas Fakultas Ekonomi Universitas Darma Persada

5. Seluruh Dosen Program Studi Akuntansi Universitas Darma Persada, yang telah memberikan ilmu selama masa perkuliahan.
6. Teman-teman saya di Universitas Darma Persada, yang telah banyak membantu dan menyemangati dalam menyelesaikan skripsi
7. Teman-teman saya di luar Universitas Darma Persada, yang telah banyak memberikan nasihat dan kata-kata bijak.

Akhir kata, penulis menyadari sepenuhnya bahwa penyusunan skripsi ini masih memiliki kekurangan dan jauh dari kata sempurna karena keterbatasan pengetahuan dan kemampuan yang penulis miliki. Oleh karena itu, penulis mengharapkan kritik dan saran yang bersifat membangun dari berbagai pihak guna meningkatkan kualitas dari hasil yang ada. Penulis berharap skripsi ini dapat bermanfaat bagi semua pihak yang membutuhkan.

Jakarta, 7 Februari 2025

Dita Jessyka

DAFTAR ISI


LEMBAR PERNYATAAN SKRIPSI	i
LEMBAR PERSETUJUAN SKRIPSI.....	ii
LEMBAR PENGESAHAN	iii
ABSTRAK	iv
<i>ABSTRACT</i>	v
KATA PENGANTAR.....	vi
DAFTAR ISI	viii
DAFTAR TABEL.....	xiii
DAFTAR GRAFIK	xiv
DAFTAR GAMBAR	xv
DAFTAR LAMPIRAN	xvi
BAB I PENDAHULUAN	1
1.1 Latar Belakang.....	1
1.2 Identifikasi Masalah	16
1.3 Pembatasan Masalah	17
1.4 Rumusan Masalah	17
1.5 Tujuan Penelitian	18

1.6 Manfaat Penelitian.....	18
BAB II LANDASAN TEORI	20
2.1 Teori Keagenan (<i>Agency Theory</i>).....	20
2.2 Teori Pemangku Kepentingan (<i>Stakeholder Theory</i>)	21
2.3 Nilai Perusahaan.....	22
2.4 Penghindaran Pajak	24
2.5 Pengungkapan Karbon.....	26
2.6 CSR	30
2.7 Penelitian Terdahulu	34
2.8 Kerangka Pemikiran	38
2.9 Model Konseptual	41
2.10 Hipotesis Penelitian	42
2.10.1 Pengaruh Penghindaran Pajak Terhadap Nilai Perusahaan	42
2.10.2 Pengaruh Pengungkapan Karbon Terhadap Nilai Perusahaan.....	44
2.10.3 Pengaruh CSR Terhadap Nilai Perusahaan.....	45
BAB III METODOLOGI PENELITIAN.....	48
3.1 Metode Yang Digunakan	48
3.2 Variabel Penelitian.....	48
3.2.1 Variabel Dependen.....	48
3.2.2 Variabel Independen	49

3.3 Jenis dan Sumber Data	52
3.4 Populasi dan Sampel	53
3.5 Teknik Pengambilan Data.....	54
3.6 Metode Analisis Data	55
3.6.1 Analisis Statistik Deskriptif	55
3.7 Analisis Regresi Linear Berganda	55
3.8 Estimasi Model Regresi Data Panel	56
3.8.1 <i>Common Effect Model</i>	56
3.8.2 <i>Fixed Effect Model</i>	57
3.8.3 <i>Random Effect Model</i>	57
3.9 Metode Pemilihan Model Regresi Data Panel.....	58
3.9.1 Uji <i>Chow</i>	58
3.9.2 Uji <i>Hausman</i>	58
3.9.3 Uji <i>Lagrange Multiplier</i>	58
3.10 Uji Asumsi Klasik	59
3.10.1 Uji Normalitas	59
3.10.2 Uji Multikolinearitas.....	59
3.10.3 Uji Autokorelasi.....	60
3.10.4 Uji Heteroskedastisitas	61
3.11 Uji Hipotesis	62


3.11.1 Uji Signifikansi Parsial (Individu) (Uji Statistik t)	62
3.11.2 Uji Koefisien Determinasi (Uji R ²).....	62
BAB IV HASIL PENELITIAN DAN PEMBAHASAN	63
4.1 Gambaran Umum Objek Penelitian.....	63
4.2 Hasil Penelitian.....	64
4.2.1 Analisis Statistik Deskriptif	64
4.3 Pemilihan Model Regresi Data Panel.....	66
4.3.1 Uji <i>Chow</i>	66
4.3.2 Uji <i>Hausman</i>	67
4.3.3 Uji <i>Lagrange Multiplier</i>	67
4.4 Uji Asumsi Klasik	68
4.4.1 Uji Normalitas	68
4.4.2 Uji Multikolinearitas.....	69
4.4.3 Uji Autokorelasi.....	70
4.4.4 Uji Heteroskedastisitas	71
4.5 Analisis Regresi Linear Berganda	71
4.6 Uji Hipotesis.....	73
4.6.1 Uji Koefisien Determinasi (Uji R ²)	73
4.6.2 Uji Signifikansi Parsial (Individu) (Uji Statistik t).....	74
4.7 Pembahasan	76

4.7.1 Pengaruh Penghindaran Pajak Terhadap Nilai Perusahaan	76
4.7.2 Pengaruh Pengungkapan Karbon Terhadap Nilai Perusahaan.....	77
4.7.3 Pengaruh CSR Terhadap Nilai Perusahaan.....	78
BAB V PENUTUP.....	80
5.1 Kesimpulan.....	80
5.2 Saran.....	81
DAFTAR PUSTAKA.....	82
LAMPIRAN.....	88



DAFTAR TABEL

Tabel 2.1 Standar GRI 305 (Emisi) 2016.....	27
Tabel 2.2 Item Pengungkapan Karbon (Choi et al., 2013).....	28
Tabel 2.3 Penelitian Terdahulu.....	34
Tabel 3.1 Variabel Penelitian yang Digunakan	51
Tabel 4.1 Hasil Perhitungan Sampel	63



DAFTAR GRAFIK

Grafik 1.1 IHS Sektor Energi, Keuangan, dan Properti & Real Estate.....	5
Grafik 1.2 Jumlah Emisi Karbon Sektor Energi di Indonesia.....	10



DAFTAR GAMBAR

Gambar 2.1 Kerangka Pemikiran.....	39
Gambar 2.2 Model Konseptual	42
Gambar 4.1 Hasil Analisis Statistik Deskriptif	64
Gambar 4.2 Hasil Uji <i>Chow</i>	66
Gambar 4.3 Hasil Uji <i>Hausman</i>	67
Gambar 4.4 Hasil Uji <i>Lagrange Multiplier</i>	67
Gambar 4.5 Hasil Uji Normalitas (Sebelum Transformasi).....	68
Gambar 4.6 Hasil Uji Normalitas (Sesudah Transformasi)	69
Gambar 4.7 Hasil Uji Multikolinearitas.....	70
Gambar 4.8 Hasil Uji Heteroskedastisitas	71
Gambar 4.9 Hasil Analisa Regresi Linear Berganda	72
Gambar 4.10 Hasil Uji Koefisien Determinasi (Uji R^2)	73
Gambar 4.11 Hasil Uji Signifikansi Parsial Individu (Uji Statistik <i>t</i>).....	74

DAFTAR LAMPIRAN

Lampiran 1 Indikator POJK No. 51/POJK.03/2017	88
Lampiran 2 Tabulasi Data Observasi	90
Lampiran 3 Daftar Perusahaan Observasi.....	93
Lampiran 4 Hasil Analisis Statistik Deskriptif	94
Lampiran 5 Hasil Pemilihan Model Regresi Data Panel	95
Lampiran 6 Hasil Uji Asumsi Klasik	96
Lampiran 7 Hasil Analisa Regresi Linear Berganda.....	98
Lampiran 8 Hasil Uji Hipotesis.....	99
Lampiran 9 Catatan Kegiatan Konsultasi Skripsi	100
Lampiran 10 Daftar Riwayat Hidup.....	101