

LAMPIRAN

Lampiran 1 Indikator POJK No. 51/POJK.03/2017

Strategi Keberlanjutan	
A.1	Penjelasan Strategi Keberlanjutan
Ikhtisar Kinerja Aspek Keberlanjutan	
B.1	Aspek Ekonomi
B.2	Aspek Lingkungan Hidup
B.3	Aspek Sosial
Profil Perusahaan	
C.1	Visi, Misi, dan Nilai Keberlanjutan
C.2	Alamat Perusahaan
C.3	Skala Usaha
C.4	Produk, Layanan, dan Kegiatan Usaha yang Dijalankan
C.5	Keanggotaan pada Asosiasi
C.6	Perubahan Emiten dan Perusahaan Publik yang Bersifat Signifikan
Penjelasan Direksi	
D.1	Penjelasan Direksi
Tata Kelola Keberlanjutan	
E.1	Penanggung Jawab Penerapan Keuangan Keberlanjutan
E.2	Pengembangan Kompetensi Terkait Keuangan Berkelanjutan
E.3	Penilaian Risiko Atas Penerapan Keuangan Berkelanjutan
E.4	Hubungan dengan Pemangku Kepentingan
E.5	Permasalahan Terhadap Penerapan Keuangan Berkelanjutan
Kinerja Keberlanjutan	
F.1	Kegiatan Membangun Budaya Keberlanjutan
Kinerja Ekonomi	
F.2	Perbandingan Target dan Kinerja Produksi, Portofolio, Target Pembiayaan, atau Investasi, Pendapatan dan Laba Rugi
F.3	Perbandingan Target dan Kinerja Portofolio, Target Pembiayaan, atau Investasi pada Instrumen Keuangan dan Proyek yang Sejalan dengan Keuangan Berkelanjutan
Kinerja Lingkungan Hidup	
F.4	Biaya Lingkungan Hidup
Aspek Material	
F.5	Penggunaan Material yang Ramah Lingkungan
Aspek Energi	
F.6	Jumlah dan Intensitas Energi yang Digunakan
F.7	Upaya dan Pencapaian Efisiensi Energi dan Penggunaan Energi Terbarukan

Aspek Air	
F.8	Penggunaan Air
Aspek Keanekaragaman Hayati	
F.9	Dampak dari Wilayah Operasional yang Dekat atau Berada di Daerah Konservasi atau Memiliki Keanekaragaman Hayati
F.10	Usaha Konservasi Keanekaragaman Hayati
Aspek Emisi	
F.11	Jumlah dan Intensitas Emisi yang Dihasilkan Berdasarkan Jenisnya
F.12	Upaya dan Pencapaian Pengurangan Emisi yang Dilakukan
Aspek Limbah dan Efluen	
F.13	Jumlah Limbah dan Efluen yang Dihasilkan Berdasarkan Jenis
F.14	Mekanisme Pengelolaan Limbah dan Efluen
F.15	Tumpahan yang Terjadi
Aspek Pengaduan Terkait Lngkungan Hidup	
F.16	Jumlah dan Materi Pengaduan Lingkungan Hidup yang Diterima dan Diselesaikan
Kinerja Soaial	
F.17	Komitmen untuk Memberikan Layanan atas Produk dan/atau Jasa yang Setara kepada Konsumen
Aspek Ketenagakerjaan	
F.18	Kesetaraan Kesempatan Bekerja
F.19	Tenaga Kerja Anak dan Tenaga Kerja Paksa
F.20	Upah Minimum Regional
F.21	Lingkungan Bekerja yang Layak dan Aman
F.22	Pelatihan dan Pengembangan Kemampuan Pegawai
Aspek Masyarakat	
F.23	Dampak Operasi Terhadap Masyarakat Sekitar
F.24	Pengaduan Masyarakat
F.25	Kegiatan Tanggung Jawaab Sosial Lingkungan
Tanggung Jawab Pengembangan Produk/Jasa Berkelanjutan	
F.26	Inovasi dan Pengembangan Produk/Jasa Keuangan Berkelanjutan
F.27	Produk/Jasa yang Sudah Dievaluasi Keamnannya bagi Pelanggan
F.28	Dampak Produk/Jasa
F.29	Jumlah Produk yang Ditarik Kembali
F.30	Survei Kepuasan Pelanggan Terhadap Produk dan/atau Keuangan Berkelanjutan
Lain-Lain	
G.1	Verifikasi Tertulis dari Pihak Independen
G.2	Lempar Umpan Balik
G.3	Tanggapan Terhadap Umpan Balik Laporan Keberlanjutan Tahun Sebelumnya
G.4	Daftar Pengungkapan Sesuai Peraturan Otoritas Jasa Keuangan Nomor 51/POJK.03/2017 tentang Penerapan Keuangan Berkelanjutan bagi Lembaga Jasa Keuangan, Emiten, dan Perusahaan Publik

Lampiran 2 Tabulasi Data Observasi

KODE PERUSAHAAN	PERIODE	Y	X1	X2	X3
ABMM.	2021	0,79	0,15	0,78	0,92
ABMM.	2022	1,04	0,27	0,83	0,96
ABMM.	2023	0,80	0,33	0,89	1,00
ADRO	2021	1,22	0,20	0,78	0,82
ADRO	2022	1,30	0,19	0,78	0,92
ADRO	2023	0,73	0,67	0,89	0,96
AKRA	2021	1,77	0,91	0,56	0,96
AKRA	2022	2,56	0,59	0,67	1,00
AKRA	2023	2,63	0,54	0,67	1,00
BBRM	2021	2,32	0,10	0,61	0,80
BBRM	2022	1,51	0,14	0,67	0,80
BBRM	2023	1,20	0,03	0,78	0,90
BESS	2021	6,92	0,05	0,28	0,86
BESS	2022	1,19	0,05	0,33	0,90
BESS	2023	1,28	0,08	0,33	0,92
BIPI	2021	0,50	0,30	0,83	0,96
BIPI	2022	1,37	0,23	0,89	0,98
BIPI	2023	0,94	2,61	0,89	1,00
BSML	2021	3,80	0,32	0,22	0,70
BSML	2022	3,31	0,04	0,28	0,78
BSML	2023	2,26	0,22	0,28	0,74
BSSR	2021	2,97	0,06	0,44	0,84
BSSR	2022	3,27	0,28	0,50	0,94
BSSR	2023	2,70	0,33	0,50	0,94
BUMI	2021	0,54	0,42	0,89	1,00
BUMI	2022	2,41	0,49	0,83	0,98
BUMI	2023	1,33	4,57	0,83	0,98
BYAN	2021	3,50	0,07	0,67	0,92
BYAN	2022	2,35	0,20	0,78	0,98
BYAN	2023	2,29	0,52	0,83	0,98
DOID	2021	0,60	0,62	0,50	0,76
DOID	2022	0,65	0,21	0,67	0,92
DOID	2023	0,72	0,18	0,78	1,00
DSSA	2021	1,73	0,17	0,50	0,98
DSSA	2022	0,97	0,20	0,67	0,98
DSSA	2023	2,89	0,30	0,72	1,00

KODE PERUSAHAAN	PERIODE	Y	X1	X2	X3
ELSA	2021	0,53	0,90	0,28	0,90
ELSA	2022	0,55	0,11	0,50	0,92
ELSA	2023	0,64	0,03	0,89	0,98
ENRG	2021	0,34	0,81	0,33	0,96
ENRG	2022	0,79	0,47	0,44	0,98
ENRG	2023	0,54	0,42	0,56	1,00
GEMS	2021	10,40	0,11	0,50	0,90
GEMS	2022	4,78	0,17	0,72	1,00
GEMS	2023	3,39	0,40	0,89	1,00
HRUM	2021	4,17	0,07	0,61	0,82
HRUM	2022	1,90	0,06	0,72	0,98
HRUM	2023	1,32	0,53	0,72	1,00
INDY	2021	0,74	0,33	0,72	0,92
INDY	2022	0,76	0,36	0,72	0,92
INDY	2023	0,39	2,84	0,61	0,90
ITMG	2021	1,34	0,10	0,94	1,00
ITMG	2022	1,43	0,14	0,94	1,00
ITMG	2023	1,05	0,62	0,94	1,00
KKGI	2021	0,94	0,07	0,61	0,94
KKGI	2022	1,04	0,30	0,72	0,98
KKGI	2023	0,86	0,52	0,78	0,98
MBAP	2021	1,55	0,15	0,83	1,00
MBAP	2022	2,38	0,25	0,83	1,00
MBAP	2023	1,97	0,69	0,78	1,00
MBSS	2021	0,85	0,07	0,50	1,00
MBSS	2022	0,72	0,04	0,50	1,00
MBSS	2023	0,66	0,03	0,50	1,00
MCOL	2021	2,41	0,07	0,56	1,00
MCOL	2022	2,91	0,25	0,56	1,00
MCOL	2023	2,34	0,43	0,61	1,00
MEDC	2021	0,77	0,70	0,89	0,82
MEDC	2022	1,04	0,49	0,89	0,82
MEDC	2023	1,03	0,68	0,89	0,82
MYOH	2021	1,93	0,20	0,61	0,94
MYOH	2022	1,50	0,40	0,72	0,98
MYOH	2023	1,53	0,21	0,78	0,98
PGAS	2021	0,93	0,09	0,61	1,00
PGAS	2022	1,03	0,19	0,78	0,90
PGAS	2023	0,66	0,48	0,67	0,98


KODE PERUSAHAAN	PERIODE	Y	X1	X2	X3
PSSI	2021	1,34	0,06	0,28	0,42
PSSI	2022	1,41	0,07	0,39	1,00
PSSI	2023	1,06	0,10	0,39	1,00
PTBA	2021	1,30	0,13	0,78	1,00
PTBA	2022	1,48	0,24	0,89	1,00
PTBA	2023	1,31	0,31	0,89	1,00
PTRO	2021	0,59	0,16	0,67	0,92
PTRO	2022	0,93	0,37	0,89	1,00
PTRO	2023	1,46	0,95	0,83	0,98
RAJA	2021	0,53	0,57	0,22	0,88
RAJA	2022	2,59	0,21	0,28	0,98
RAJA	2023	2,98	0,29	0,28	1,00
RUIS	2021	0,33	0,54	0,39	0,54
RUIS	2022	0,33	0,62	0,56	0,90
RUIS	2023	0,27	0,56	0,61	0,94
SHIP	2021	1,75	0,18	0,17	0,92
SHIP	2022	1,25	0,11	0,39	0,94
SHIP	2023	1,34	0,19	0,72	1,00
SMMT	2021	0,78	0,02	0,33	0,88
SMMT	2022	2,11	0,05	0,33	0,88
SMMT	2023	3,93	0,27	0,44	1,00
SOCI	2021	0,26	0,10	0,67	0,82
SOCI	2022	0,22	0,05	0,72	0,84
SOCI	2023	0,22	0,00	0,67	0,72
TCPI	2021	3,49	0,30	0,67	0,94
TCPI	2022	2,58	0,24	0,72	0,96
TCPI	2023	1,88	0,16	0,72	1,00
TEBE	2021	1,04	0,10	0,11	0,90
TEBE	2022	1,04	0,18	0,50	0,94
TEBE	2023	0,93	0,46	0,72	0,98
TOBA	2021	2,18	0,06	0,61	0,64
TOBA	2022	0,92	0,11	0,72	0,90
TOBA	2023	0,49	0,79	0,83	0,96
WINS	2021	0,47	0,23	0,67	0,98
WINS	2022	0,71	1,25	0,67	0,90
WINS	2023	0,84	0,14	0,72	1,00

Lampiran 3 Daftar Perusahaan Observasi

KODE PERUSAHAAN	NAMA PERUSAHAAN
ABMM	ABM Investama Tbk.
ADRO	Alamtri Resources Indonesia Tb
AKRA	AKR Corporindo Tbk.
BBRM	Pelayaran Nasional Bina Buana
BESS	Batulicin Nusantara Maritim Tb
BIPI	Astrindo Nusantara Infrastrukt
BSML	Bintang Samudera Mandiri Lines
BSSR	Baramulti Suksessarana Tbk.
BUMI	Bumi Resources Tbk.
BYAN	Bayan Resources Tbk.
DOID	Delta Dunia Makmur Tbk.
DSSA	Dian Swastatika Sentosa Tbk
ELSA	Elnusa Tbk.
ENRG	Energi Mega Persada Tbk.
GEMS	Golden Energy Mines Tbk.
HRUM	Harum Energy Tbk.
INDY	Indika Energy Tbk.
ITMG	Indo Tambangraya Megah Tbk.
KKGI	Resource Alam Indonesia Tbk.
MBAP	Mitrabara Adiperdana Tbk.
MBSS	Mitribahtera Segara Sejati Tbk
MCOL	Prima Andalan Mandiri Tbk.
MEDC	Medco Energi Internasional Tbk
MYOH	Samindo Resources Tbk.
PGAS	Perusahaan Gas Negara Tbk.
PSSI	IMC Pelita Logistik Tbk.
PTBA	Bukit Asam Tbk.
PTRO	Petrosea Tbk.
RAJA	Rukun Raharja Tbk.
RUIS	Radiant Utama Interinsco Tbk.
SHIP	Sillo Maritime Perdana Tbk.
SMMT	Golden Eagle Energy Tbk.
SOCI	Soechi Lines Tbk.
TCPI	Transcoal Pacific Tbk.
TEBE	Dana Brata Luhur Tbk.
TOBA	TBS Energi Utama Tbk.
WINS	Wintermar Offshore Marine Tbk.

Lampiran 4 Hasil Analisis Statistik Deskriptif

	FV	TA	CD	CSR
Mean	1.317774	0.390383	0.641612	0.930588
Median	1.054651	0.223939	0.666667	0.970000
Maximum	3.305411	4.565499	0.944444	1.000000
Minimum	0.217304	0.002967	0.111111	0.420000
Std. Dev.	0.776986	0.590569	0.202754	0.097806
Observations	102	102	102	102



Lampiran 5 Hasil Pemilihan Model Regresi Data Panel

Uji Chow

Redundant Fixed Effects Tests

Equation: MODEL_FEM

Test cross-section fixed effects

Effects Test	Statistic	d.f.	Prob.
Cross-section F	2.553982	(33,65)	0.0006
Cross-section Chi-square	84.807471	33	0.0000

Uji Hausman

Correlated Random Effects - Hausman Test

Equation: MODEL_REM

Test cross-section random effects

Test Summary	Chi-Sq. Statistic	Chi-Sq. d.f.	Prob.
Cross-section random	7.234598	3	0.0648

Uji Lagrange Multiplier

Lagrange Multiplier Tests for Random Effects

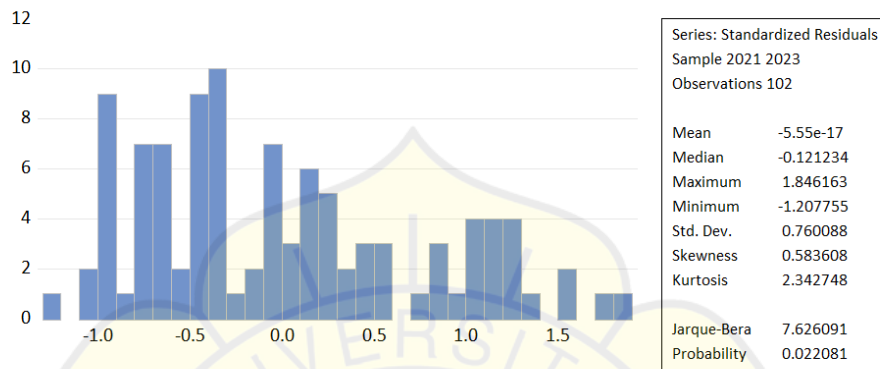
Null hypotheses: No effects

Alternative hypotheses: Two-sided (Breusch-Pagan) and one-sided (all others) alternatives

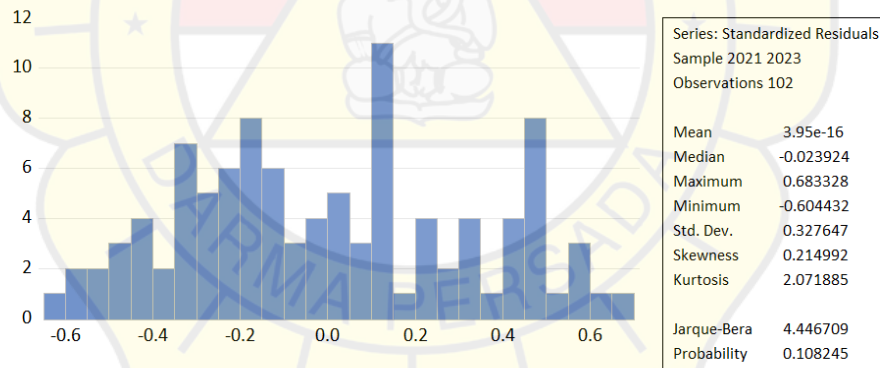
	Test Hypothesis		
	Cross-section	Time	Both
Breusch-Pagan	8.976871 (0.0027)	1.294711 (0.2552)	10.27158 (0.0014)

Lampiran 6 Hasil Uji Asumsi Klasik

Uji Normalitas (Sebelum Transformasi)



Uji Normalitas (Sesudah Transformasi)



Uji Multikolinearitas

	TA	CD	CSR
TA	1.000000	0.177068	0.082377
CD	0.177068	1.000000	0.324173
CSR	0.082377	0.324173	1.000000

Uji Heterokedastisitas

Heteroskedasticity Test: White

Null hypothesis: Homoskedasticity

F-statistic	1.773053	Prob. F(9,91)	0.0842
Obs*R-squared	15.06865	Prob. Chi-Square(9)	0.0891
Scaled explained SS	9.858172	Prob. Chi-Square(9)	0.3621



Lampiran 7 Hasil Analisa Regresi Linear Berganda

Variable	Coefficient	Std. Error	t-Statistic	Prob.
C	0.593450	0.293587	2.021379	0.0460
TA	-0.099366	0.051395	-1.933384	0.0561
CD	-0.345786	0.167310	-2.066735	0.0414
CSR	0.822754	0.333796	2.464838	0.0154



Lampiran 8 Hasil Uji Hipotesis

Uji Koefisien Determinasi (Uji R²)

R-squared	0.107005
Adjusted R-squared	0.079669














Uji Signifikansi Parsial (Individu) (Uji Statistik t)

Variable	t-Statistic	Prob.
C	2.021379	0.0460
TA	-1.933384	0.0561
CD	-2.066735	0.0414
CSR	2.464838	0.0154

Lampiran 9 Catatan Kegiatan Konsultasi Skripsi

Catatan Kegiatan Konsultasi Skripsi

Nama : Dita Jessyka
 NIM : 2020420066
 Judul Skripsi : Pengaruh Penghindaran Pajak, Pengungkapan Karbon,
 dan CSR Terhadap Nilai Perusahaan (Studi Pada
 Perusahaan Sektor Energi Terdaftar di Bursa Efek
 Indonesia Periode 2021 - 2023)
 Dosen Pembimbing : Radina Modjaningrat, S.E., M.Ak.

Hari/Tanggal	Pokok Bahasan	Paraf Pembimbing
Senin, 18 Maret 2024	Konsultasi Judul	
Senin, 27 Mei 2024	Konsultasi BAB I	
Rabu, 5 Juni 2024	Konsultasi Revisi BAB I	
Senin, 10 Juni 2024	Konsultasi Revisi BAB I	
Jumat, 20 September 2024	Konsultasi BAB II	
Senin, 23 September 2024	Konsultasi Revisi BAB II	
Senin, 30 September 2024	Konsultasi Revisi BAB II	
Rabu, 23 Oktober 2024	Konsultasi Revisi BAB II & Konsultasi BAB III	
Kamis, 24 Oktober 2024	Konsultasi Revisi BAB II	
Jumat, 25 Oktober 2024	Konsultasi Revisi BAB II	
Selasa, 3 Desember 2024	Konsultasi Revisi BAB I – BAB III (Setelah sidang proposal skripsi)	
Jumat, 24 Januari 2025	Konsultasi BAB IV	
Jumat, 31 Januari 2025	Konsultasi BAB I – BAB V	

Lampiran 10 Daftar Riwayat Hidup

DAFTAR RIWAYAT HIDUP

Nama : Dita Jessyka

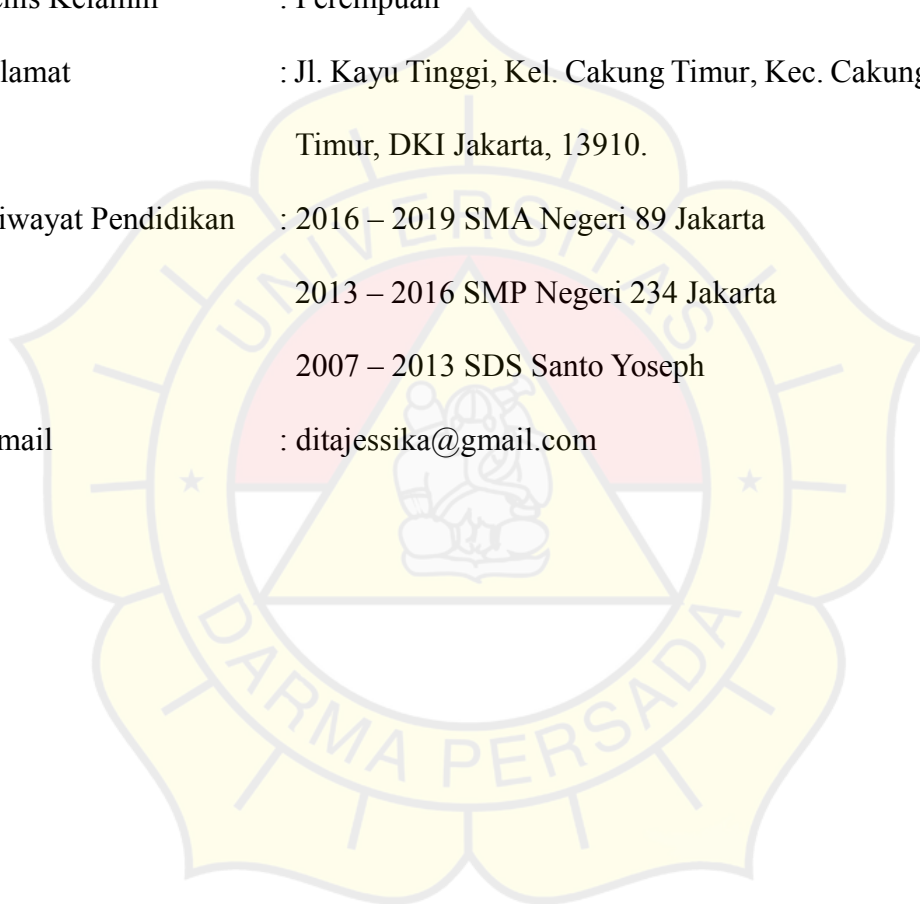
Tempat, Tanggal Lahir : Jakarta, 13 Juni 2001

Jenis Kelamin : Perempuan

Alamat : Jl. Kayu Tinggi, Kel. Cakung Timur, Kec. Cakung, Jakarta Timur, DKI Jakarta, 13910.

Riwayat Pendidikan : 2016 – 2019 SMA Negeri 89 Jakarta
2013 – 2016 SMP Negeri 234 Jakarta
2007 – 2013 SDS Santo Yoseph




Email : ditajessika@gmail.com



28% Overall Similarity

The combined total of all matches, including overlapping sources, for each database.

Top Sources

- 27%  Internet sources
- 22%  Publications
- 0%  Submitted works (Student Papers)

Integrity Flags

0 Integrity Flags for Review

No suspicious text manipulations found.

Our system's algorithms look deeply at a document for any inconsistencies that would set it apart from a normal submission. If we notice something strange, we flag it for you to review.

A Flag is not necessarily an indicator of a problem. However, we'd recommend you focus your attention there for further review.

