


**PENGARUH UKURAN PERUSAHAAN, SOLVABILITAS DAN
OPINI AUDIT TERHADAP *AUDIT DELAY* PADA
PERUSAHAAN INFRASTRUKTUR, UTILITAS DAN
TRANSPORTASI YANG TERDAFTAR DI BURSA EFEK
INDONESIA (BEI) PERIODE 2014-2018**

***THE INFLUENCE OF COMPANY SIZE, SOLVABILITY AND
AUDIT OPINION TO AUDIT DELAY IN INFRASTRUCTURE,
UTILITY AND TRANSPORTATION COMPANIES LISTED ON
INDONESIA STOCK EXCHANGE (IDX) PERIOD 2014-2018***

SKRIPSI

**Untuk memperoleh gelar Sarjana dalam Ilmu Ekonomi Jurusan Akuntansi
pada Universitas Darma Persada**

**Oleh
Wida Rachmawati
2015420040**



**FAKULTAS EKONOMI
UNIVERSITAS DARMA PERSADA
JAKARTA
2019**

LEMBAR PERNYATAAN SKRIPSI

Yang berla nda langan dibawah ini:

Nama : Wida Rachmawati

No Pokok : 2015420040

Jurusan : Akuntansi/Audit

Dengan ini menyatakan bahwakarya tulis dengan judul **PENGARUH UKURAN PERUSAHAAN, SOLVABILITAS DAN OPINI AUDIT TERHADAP *AUDIT DELAY* PADA PERUSAHAAN INFRASTRUKTUR, UTILITAS DAN TRANSPORTASI YANG TERDAFTAR DI BURSA EFEK INDONESIA (BEI) PERIODE 2015 - 2018** yang dibimbing oleh Bapak Rishi Septa Saputra, SE. Ak. Msi. CA, adalah benar merupaka n hasil karya sendiri dan bukan merupakanjiplakan maupun mengcopy sebagian basil karya orang lain.

Apabila kemudian hari temyata ditemukan ketidaksesuaian dengan pemyatan ini, maka saya bersedia mempertangung jawabkannya.

Demikian pemyataan ini saya buat dengan sesungguhnya tanpa ada paksaan dari pihak manapun.

Yang menyatakan,


Wida Rachmawati



LEMOAI { } RSETU.TUAN SKRIPSI

Ynng benandu-tang;m di bawah ini:

Nama : Wida Rachmawati

NIM : 2015420040

Jurusan : Akuntansi

Peminatan : Audit

Judul Skripsi :PENGARUH UKURAN PERUSAHAAN,
SOLVABILITAS DAN OPINI AUDIT TERHADAP
AUDIT DELAY PADA PERUSAHAAN
INFRASTRUKTUR, UTILITAS DAN
TRANSPORTASI YANG TERDAFTAR DI BURSA
EFEK INDONESIA (BEI) PERIODE 2014-2018

Telah diperiksa dan disetujui untuk diajukan dalam sidang Ujian Skripsi Sa.Ijana pada tanggal 19 Agustus 2019, dengan basil _____

Jakarta, 19 Agustus 2019

Mengetahui

Ketua Jurusan Akuntansi

Pembimbing



(Alunad Basid Hasibuan, SE. M.Si)



(Ilishi Septa Saputra, SE. Ak. Msi. CA)



PENGARUH UKURAN PERUSAHAAN, SOLVABILITAS DAN OPINI
AUDIT TERHADAP AUDIT DELAY PADA PERUSAHAAN
INFRASTRUKTUR, UTILITAS DAN TRANSPORTASI YANG
TERDAFTAR DI BURSA EFEK INDONESIA (DEI) PERIODE 2014-2018

*THE INFLUENCE OF COMPANY SIZE, SOLVABILITY AND AUDIT
OPINION TO AUDIT DELAY IN INFRASTRUCTURE, UTILITY AND
TRANSPORTATION COMPANIES LISTED ON INDONESIA STOCK
EXCHANGE (BEI) PERIOD 2014-2018*

Oleh
Wida Rachmawati
2015420040
SKRIPSI


Untuk memenuhi salah satu syarat ujian guna memperoleh gelar
Sarjana Ekonomi Jurusan Akuntansi pada
Universitas Dharma Persada
Telah diuji oleh tim pengujian pada tanggal
Jakarta, 19 Agustus 2019



Rishi Septa Saputra, SE., Ak., M.Si., CA
Pembimbing Skripsi




Jombrik, SE., M.M.
Penguji I



Mu'man Nurana Ph.D.
Dekan Fakultas Ekonomi

Sa **m**fu
Penguji II



Ahmad Basid Hasibua, SE, M.Si
Ketua Jurusan Akuntansi



ABSTRAK

Pengaruh Ukuran Perusahaan, Solvabilitas dan Opini Audit terhadap *Audit Delay* pada Perusahaan Infrastruktur, Utilitas dan Transportasi yang Terdaftar di Bursa Efek Indonesia (BEI) Periode 2014 – 2018

Oleh:

Wida Rachmawati

2015420040

Penelitian ini bertujuan untuk mengetahui dan menganalisis pengaruh dari ukuran perusahaan, solvabilitas dan opini audit terhadap *audit delay* pada perusahaan infrastruktur, utilitas dan transportasi yang terdaftar di Bursa Efek Indonesia (BEI) periode 2014-2018. Sumber data yang digunakan dalam penelitian ini yaitu data sekunder. Analisis data dilakukan dengan metode regresi linear berganda menggunakan SPSS versi 25. Hasil penelitian berdasarkan uji regresi linear berganda dan uji t menunjukkan bahwa ukuran perusahaan, solvabilitas dan opini audit berpengaruh signifikan terhadap *audit delay* pada perusahaan infrastruktur, utilitas dan transportasi yang terdaftar di Bursa Efek Indonesia (BEI)

Kata Kunci: Ukuran Perusahaan, Solvabilitas, Opini Audit, *Audit Delay*

ABSTRACT

The Influence of Company Size, Solvability and Audit Opinion to Audit Delay in Infrastructure, Utilities and Transportation Companies Listed on the Indonesia Stock Exchange (IDX) Period 2014 – 2018

By:

Wida Rachmawati

2015420040

This study aims to determine and analyze the effect of company size, solvability and audit opinion to audit delay in infrastructure, utilities and transportation companies listed on the Indonesia Stock Exchange (IDX) for the 2014-2018 period. The data source used in this study is secondary data. Data analysis was performed using multiple linear regression methods using SPSS version 25. The results of the study based on multiple linear regression tests and t tests showed that company size, solvency and audit opinion had a significant effect on audit delay on infrastructure, utilities and transportation companies listed on the Indonesia Stock Exchange (IDX)

Keywords: Company Size, Solvability, Audit Opinion, Audit Delay

Kata Pengantar

Segala puji dan syukur saya panjatkan kehadiran Allah SWT atas rahmat dan hidayah-Nya sehingga saya dapat menyelesaikan Skripsi ini tepat pada waktunya , dengan judul **“PENGARUH UKURAN PERUSAHAAN, SOLVABILITAS, DAN OPINI AUDIT TERHADAP *AUDIT DELAY* PADA PERUSAHAAN INFRASTRUKTUR, UTILITAS DAN TRANSPORTASI YANG TERDAFTAR DI BURSA EFEK INDONESIA (BEI) PERIODE 2014-2018”**.

Skripsi ini disusun sebagai salah satu persyaratan untuk memperoleh gelar Sarjana Ekonomi Program Studi Akuntansi Universitas Darma Persada.

Penulis menyadari dalam penyusunan Skripsi ini tidak luput dari dukungan dan bantuan dari berbagai pihak. Karena itu pada kesempatan ini penulis ingin mengucapkan terima kasih dengan tulus kepada:

1. Kedua Orang tua, serta keluarga atas doa dan dukungannya secara moril maupun materil kepada penulis, sehingga penulis dapat menyelesaikan Skripsi ini.
2. Bapak Rishi Septa Saputra, SE. Ak. Msi. CA., selaku Dosen pembimbing yang telah meluangkan waktu untuk memberikan masukan dalam penyelesaian, serta memberikan ilmu dan semangat yang bermanfaat untuk tercapainya Skripsi ini.
3. Bapak Ahmad Basid Hasibuan S.E,M.Si., selaku Ketua Jurusan Akuntansi Universitas Darma Persada yang bersedia meluangkan waktu untuk memberikan masukan dan motivasi dalam penyelesaian skripsi ini.



4. Seluruh Dosen – dosen Program Studi Akuntansi Universitas Darma Persada atas ilmu yang sangat berharga selama perkuliahan sehingga sangat bermanfaat dalam penyusunan Skripsi ini.
5. Winner Solid, Mesumei, De Yuli serta teman-teman saya lainnya yang telah memberikan dukungan serta masukan yang sangat berarti dan selalu menyemangati penulis dalam menyelesaikan Skripsi ini.

Penulis menyadari bahwa Skripsi yang disusun ini memiliki banyak kekurangan dan jauh dari kata sempurna, dikarenakan keterbatasan pengetahuan dan pengalaman yang dimiliki penulis, oleh karena itu penulis mengharapkan kritik dan saran dari pembaca yang bersifat membangun demi kesempurnaan penulisan di masa yang akan datang.

Akhir kata penulis berharap semoga Skripsi ini dapat bermanfaat bagi penulis serta mahasiswa di jurusan Akuntansi.

Jakarta, 22 Agustus 2019

Wida Rachmawati

DAFTAR ISI

JUDUL.....	i
LEMBAR PERNYATAAN.....	ii
LEMBAR PERSETUJUAN.....	iii
LEMBAR PENGESAHAN.....	iv
ABSTRAK.....	v
<i>ABSTRACT</i>	vi
KATA PENGANTAR.....	vii
DAFTAR ISI.....	ix
DAFTAR TABEL.....	xii
DAFTAR GAMBAR.....	xiii
DAFTAR LAMPIRAN.....	xiv
Bab I Pendahuluan.....	1
1.1 Latar Belakang.....	1
1.2 Identifikasi, Pembatasan dan Rumusan Masalah.....	9
1.2.1 Identifikasi Masalah.....	9
1.2.2 Pembatasan Masalah.....	9
1.2.3 Rumusan Masalah.....	10
1.3 Tujuan Penelitian.....	11
1.4 Kegunaan Penelitian.....	11
BAB II LANDASAN TEORI.....	13
2.1 <i>Signalling Theory</i>	13
2.2 <i>Audit Delay</i>	15
2.2.1 Pengertian Audit.....	15
2.2.2 Pengertian <i>Audit Delay</i>	16
2.2.3 Laporan Keuangan Audit.....	18
2.2.4 <i>Timeliness of Financial Reporting</i>	21
2.3 Ukuran Perusahaan.....	22
2.4 Solvabilitas.....	24
2.5 Opini Audit.....	27
2.6 Penelitian Terdahulu.....	30

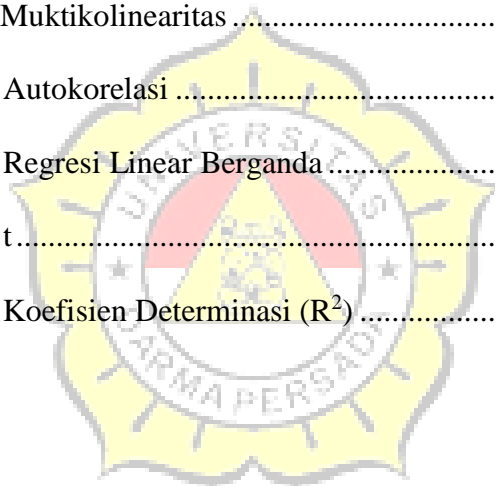
2.7 Kerangka Pemikiran.....	32
2.8 Model Variabel	33
2.9 Hipotesis Penelitian	34
2.9.1 Pengaruh Ukuran Perusahaan terhadap <i>Audit Delay</i>	34
2.9.2 Pengaruh Solvabilitas terhadap <i>Audit Delay</i>	36
2.9.3 Pengaruh Opini Audit terhadap <i>Audit Delay</i>	37
BAB III PENELITIAN	38
3.1 Metode yang Digunakan	38
3.2 Operasionalisasi Variabel	38
3.2.1 Variabel Dependen	39
3.2.2 Variabel Independen	40
3.3 Sumber dan Cara Penentuan Data	43
3.3.1 Data Sekunder	43
3.3.2 Populasi dan Sampel	44
3.3.3 Teknik Pengumpulan Data	47
3.4 Rancangan Analisis dan Uji Hipotesis	48
3.4.1 Analisis Statistik Deskriptif	48
3.4.2 Analisis Regresi Linear Berganda	49
3.5 Uji Asumsi Klasik	50
3.5.1 Uji Normalitas	50
3.6 Uji Multikolinearitas	51
3.7 Uji Heteroskedastisitas	52
3.8 Uji Autokorelasi	53
3.9 Uji Hipotesis	54
3.9.1 Uji t	54
3.9.2 Uji Koefisien Determinasi	54
BAB IV HASIL DAN PEMBAHASAN PENELITIAN.....	56
4.1 Objek Penelitian.....	56
4.2 Analisis Statistik Deskriptif	57
4.3 Hasil Uji Asumsi Klasik	60
4.3.1 Hasil Uji Normalitas	60

4.3.2 Hasil Uji Multikolinearitas	63
4.3.3 Hasil Uji Heteroskedastisitas	65
4.3.4 Hasil Uji Autokorelasi	66
4.4 Hasil Uji Regresi Linear Berganda	68
4.5 Uji Hipotesis	70
4.5.1 Hasil Uji Parsial (t)	71
4.5.2 Hasil Uji Koefisien Determinasi	74
4.6 Pembahasan Uji Hipotesis	75
4.6.1 Pengaruh Ukuran Perusahaan Terhadap <i>Audit Delay</i>	75
4.6.2 Pengaruh Solvabilitas Terhadap <i>Audit Delay</i>	76
4.6.3 Pengaruh Opini Audit Terhadap <i>Audit Delay</i>	77
BAB V PENUTUP	78
5.1 Kesimpulan	78
5.2 Saran	80
DAFTAR PUSTAKA	81
LAMPIRAN	84



DAFTAR TABEL

Tabel 2.1 Penelitian Terdahulu	30
Tabel 3.1 Pengukuran Variabel.....	43
Tabel 3.2 Penentu Jumlah Sampel	45
Tabel 3.3 Pengukuran Autokorelasi	53
Tabel 4.1 Penentu Jumlah Sampel	57
Tabel 4.2 Hasil Uji Statistik Deskriptif.....	58
Tabel 4.3 Hasil Uji Normalitas	61
Judul 4.4 Hasil Uji Muktikolinearitas	63
Tabel 4.5 Hasil Uji Autokorelasi	67
Tabel 4.6 Hasil Uji Regresi Linear Berganda	69
Tabel 4.7 Hasil Uji t.....	71
Tabel 4.8 Hasil Uji Koefisien Determinasi (R^2)	74



DAFTAR GAMBAR

Gambar 2.1 Kerangka Pemikiran.....	32
Gambar 2.2 Model Variabel.....	33
Gambar 4.1 Uji Normalitas Dengan Menggunakan <i>Probability</i>	62
Gambar 4.2 Grafik Uji Heteroskedastisitas	66



DAFTAR LAMPIRAN

LAMPIRAN I TABULASI DATA

LAMPIRAN II DATA OUTLIER

LAMPIRAN III HASIL *OUTPUT* SPSS

LAMBAR KONSULTASI

CURRICULUM VITAE (CV)



