

**PENGARUH *INTELLECTUAL CAPITAL*, KEPEMILIKAN
INSTITUSIONAL DAN *LEVERAGE* TERHADAP
PROFITABILITAS**

**(Studi Empiris pada Perusahaan Sub Sektor Transportasi dan
Telekomunikasi yang terdaftar di Bursa Efek Indonesia Periode 2014-2018)**

***THE EFFECT OF INTELLECTUAL CAPITAL,
INSTITUTIONAL OWNERSHIP AND LEVERAGE ON
PROFITABILITY***

***(Empirical Studies on Sub Sector Transportation and Telecommunication
Companies Listed of Indonesian Stock Exchange (IDX) Period 2014-2018)***

Oleh

Yulianti Pratiwi

2014420079

SKRIPSI

Untuk memperoleh gelar Sarjana dalam Ilmu Ekonomi Program Studi Akuntansi pada
Universitas Darma Persada



**PROGRAM SARJANA
FAKULTAS EKONOMI JURUSAN AKUNTANSI
UNIVERSITAS DARMA PERSADA JAKARTA**

2019

LEMBAR PERNYATAAN SKRIPSI

Yang bertandatangan di bawah ini :

Nama : Yulianti Pratiwi

NIM : 2014420079

Jurusan/Pemrinatan : Akuntansi/Keuangan

Dengan ini menyatakan bahwa skripsi dengan judul *PENGARUH INTELLECTUAL CAPITAL, KEPEMILIKAN INSTITUSIONAL DAN LEVERAGE TERHADAP PROFITABILITAS* yang dibimbing oleh Bapak Jombrik, TPR, SE., M.M, adalah benar merupakan basil karya sendiri dan bukan merupakan jiplakan maupun mengcopy sebagian dari basil karya orang lain. Apabila kemudian hari ternyata ditemukan ketidaksesuaian dengan pernyataan ini, maka saya bersedia mempertanggungjawabkan.

Demikian pernyataan ini saya buat dengan sesungguhnya tanpa ada paksaan dari pihak manapun.

Jakarta, 16 Agustus 2019

Yang menyatakan,

Yulianti Pratiwi



LEMBAR PERSETUJUAN SKRIPSI

Yang bertandatangan eli bawah ini :

Nama : Yulianti Pratiwi

NIM :2014420079

Jurusan : Akuntansi

Penninatan : Keuangan

JuduJ Slcripsi : *PENGARUB INTELLECTUAL CAPITAL, KEPEMILIKAN INSTITUSIONAL DAN LEVERAGE TERBADAP PROFITABILITAS* (Studi Empiris pada Perusabun Sub Sektor Tnmsportasi dan Telekomunlkui yang Terdaftar di Bursa Efek Indonesia Periode 2014-2018).

Telah diperiksa dan disetujui untuk diajukan daiam Ujian Slcripsi Sarjana pada tanggal 16 Agustus 2019.

Jakarta, -16 Agustus 2019


Mengetahui,

Ketua Jurusan Akuntansi



(Ahmad Basid Hasibuan, SE-, M.Si)

Pembimbing



(Jombrik, TPR, SE., M.M)

PENGARUH *INTELLECTUAL CAPITAL*, KEPEMILIKAN
INSTITUSIONAL DAN *LEVERAGE* TERHADAP
PROFITABILITAS PADA PERUSAHAAN SUB SEKTOR
YANG TERDAFTAR 01 BURSA EFEK INDONESIA PERIODE
2014-2018

*THE EFFECT OF INTELLECTUAL CAPITAL,
INSTITUTIONAL OWNERSHIP AND LEVERAGE ON
PROFITABILITY SUB SECTOR TRANSPORTATION AND
TELECOMMUNICATION COMPANIES LISTED OF
INDONESIAN STOCK EXCHANGE PERIOD 2014-2018*

Oleh

Yulianri Praliwi

20J.U20079



Untuk memenuhi salah satu syarat Ujian guna memperoleh gelar sarjana dalam Ilmu
Ekonomi Program Studi Akuntansi pada Institut Teknologi Sepuluh Nopember


Tidak disetujui oleh Tim Penguji pada tanggal
September tertera di bawah ini

Jakarta, 21 Agustus 2019



Dian Nuryana, Ak.

Penguji I



Jambrik TPR, SE., M.M
Pembimbing



Atik Isnawati SE., M.Si

Penguji II


Mu'man Nuryana, Ph.D
Dekan Fakultas Ekonomi


Ahmad Basid Hasbuan, SE., M. I
Ketua Jurusan Akuntansi



ABSTRAK

Nama : Yulianti Pratiwi NIM : 2014420079

PENGARUH *INTELLECTUAL CAPITAL*, KEPEMILIKAN INSTITUSIONAL DAN *LEVERAGE* TERHADAP PROFITABILITAS PADA PERUSAHAAN SUB SEKTOR TRANSPORTASI DAN TELEKOMUNIKASI YANG TERDAFTAR DI BURSA EFEK INDONESIA PERIODE 2014-2018

Tujuan penelitian menganalisis untuk mengetahui pengaruh *Value Added Intellectual Coefficient* (VAICTM), Kepemilikan Institusional (KI) dan *Debt to Asset Ratio* (DAR) terhadap *Return On Asset* (ROA) tahun 2014-2018. Analisis data dilakukan dengan metode regresi linear berganda menggunakan *Statistical Package for Social* (SPSS).

Hasil penelitian berdasarkan uji regresi linear berganda dan uji t menunjukkan bahwa *intellectual capital* berpengaruh positif dan signifikan terhadap profitabilitas dengan nilai signifikansi $0,031 < 0,05$. Kepemilikan institusional berpengaruh positif dan signifikan terhadap profitabilitas dengan nilai signifikan $0,000 < 0,05$. Sedangkan *leverage* berpengaruh negatif dan signifikan terhadap profitabilitas dengan nilai signifikan $0,000 < 0,05$.

Uji regresi linear berganda dengan menggunakan SPSS versi 23 didapatkan *adjusted R square* 0,762 yang berarti variabel *Value Added Intellectual Coefficient* (VAICTM), Kepemilikan Institusional (KI), *Debt to Asset Ratio* (DAR) mampu menjelaskan perubahan *Return On Asset* (ROA) sebesar 76,2% sedangkan sisanya 23,8% dijelaskan oleh variabel lain diluar variabel penelitian ini.

Kata Kunci: *Value Added Intellectual Coefficient* (VAICTM), Kepemilikan Institusional (KI) dan *Debt to Asset Ratio* (DAR), *Return On Asset* (ROA).

ABSTRACT

Name : Yulianti Pratiwi NIM: 2014420079

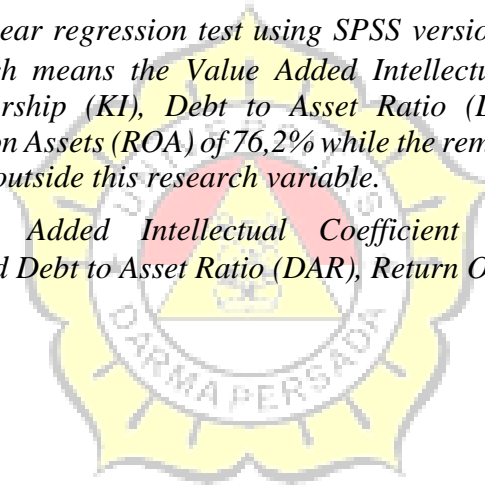
THE EFFECT OF INTELLECTUAL CAPITAL, INSTITUTIONAL OWNERSHIP AND LEVERAGE OF PROFITABILITY IN TRANSPORTATION AND TELECOMMUNICATION SUB SECTOR COMPANIES LISTED IN INDONESIA STOCK EXCHANGE PERIOD 2014-2018

The purpose of the study was to analyze the effect of Value Added Intellectual Coefficient (VAICTM), Institutional Ownership (KI) and Debt to Asset Ratio (DAR) on Return on Assets (ROA) in 2014-2018. Data analysis was performed using multiple linear regression methods using Statistical Package for Social (SPSS).

The results of the study are based on multiple linear regression tests and t tests show that intellectual capital has a positive and significant effect on profitability with a significance value of $0,031 < 0,05$. Institutional ownership has a positive and significant effect on profitability with a significant value of $0,000 < 0,05$. While leverage has a negative and significant effect on profitability with a significant value of $0,000 < 0,05$.

Multiple linear regression test using SPSS version 23 obtained adjusted R square 0,762 which means the Value Added Intellectual Coefficient (VAICTM), Institutional Ownership (KI), Debt to Asset Ratio (DAR) is able to explain changes in Return on Assets (ROA) of 76,2% while the remaining 23,8% is explained by other variables outside this research variable.

Keywords: Value Added Intellectual Coefficient (VAICTM), Institutional Ownership (KI) and Debt to Asset Ratio (DAR), Return On Asset (ROA).



KATA PENGANTAR

Puji dan syukur penulis panjatkan kehadirat Allah SWT yang Maha Pengasih dan Maha Penyayang atas segala rahmat, berkah dan kasih-Nya, serta atas izin-Nya penulis dapat menyelesaikan skripsi dengan judul “**Pengaruh *Intellectual Capital*, Kepemilikan Institusional dan *Leverage* Terhadap Profitabilitas**”. Shalawat serta salam semoga senantiasa tercurah kepada Rasulullah Muhammad SAW beserta keluarga dan sahabatnya.

Skripsi ini disusun sebagai salah satu syarat untuk mengerjakan skripsi Strata-1 di Jurusan Akuntansi, Fakultas Ekonomi Universitas Darma Persada dan untuk memperdalam pengetahuan tentang seberapa besar pengaruh *intellectual capital*, kepemilikan institusional dan *leverage* terhadap profitabilitas.

Penulis menyadari bahwa dalam penyusunan skripsi ini tidak terlepas dari bantuan, bimbingan, serta dukungan dari berbagai pihak baik secara langsung maupun tidak langsung, baik moril maupun materil. Oleh karena itu, dalam kesempatan ini penulis menyampaikan ucapan terimakasih kepada:

1. Kedua Orang tua tercinta dan seluruh keluarga tersayang yang selalu memberikan do'a, dukungan, semangat, motivasi dan segala pengorbanan lainnya kepada penulis selama mengikuti kuliah di Fakultas Ekonomi Jurusan Akuntansi, Universitas Darma Persada.
2. Bapak Jombrik, TPR, SE., M.M, selaku Pembimbing Materi yang telah memberikan waktu dan pikirannya dalam memberikan bimbingan dan petunjuk serta pengarahan kepada penulis dalam penyelesaian skripsi ini.

3. Bapak Ahmad Basid Hasibuan, SE., M.Si., selaku Ketua Jurusan Akuntansi Fakultas Ekonomi, Universitas Dharma Persada.
4. Bapak Drs. Haryanto, Ak., M.M., selaku Dosen Pembimbing Akademik selama penulis mengikuti kuliah di Fakultas Ekonomi Jurusan Akuntansi, Universitas Dharma Persada.
5. Bapak Mu'man Nuryana, Ph.D, selaku Dekan Universitas Dharma Persada.
6. Dosen, Staf dan Administrasi Fakultas Ekonomi Universitas Dharma Persada.
7. Sahabat dan teman-teman penulis yang tidak bisa disebutkan namanya satu persatu yang telah membantu dan memotivasi penulis baik langsung maupun tidak langsung selama penulis membuat skripsi ini.

Penulis menyadari bahwa skripsi ini tidak luput dari berbagai macam kekurangan dan masih jauh dari kata sempurna, untuk itu penulis sangat mengharapkan saran dan kritik yang membangun dari berbagai pihak.

Akhir kata, semoga amal baik dan pengorbanan yang telah diberikan mendapat imbalan yang setimpal dari Allah SWT, serta penulis berharap semoga penelitian dalam skripsi ini dapat berguna dalam kehidupan penulis khususnya dan bagi pembaca pada umumnya dimasa depan.

Jakarta, 16 Agustus 2019

Yang menyatakan,



Yulianti Pratiwi

DAFTAR ISI

JUDUL	i
LEMBAR PERNYATAAN SKRIPSI	ii
LEMBAR PERSETUJUAN SKRIPSI	iii
LEMBAR PENGESAHAN SKRIPSI	iv
ABSTRAK	v
ABSTRACT	vi
KATA PENGANTAR	vii
DAFTAR ISI.....	ix
DAFTAR GAMBAR	xii
DAFTAR TABEL	xiii
DAFTAR LAMPIRAN	xiv
BAB I PENDAHULUAN.....	1
1.1 Latar Belakang Penelitian.....	1
1.2 Identifikasi, Pembatasan dan Rumusan Masalah.....	6
1.2.1 Identifikasi Masalah.....	6
1.2.2 Pembatasan Masalah.....	7
1.2.3 Rumusan Masalah.....	7
1.3 Tujuan Penelitian	8
1.4 Kegunaan Penelitian.....	9
BAB II LANDASAN TEORI, KERANGKA PEMIKIRAN DAN	
HIPOTESIS	11
2.1 <i>Resource-Based Theory</i>	11
2.2 <i>Agency Theory</i>	12
2.3 <i>Signaling Theory</i>	14
2.4 Profitabilitas	15

2.5 <i>Intellectual Capital</i>	18
2.5.1 Pengukuran dan Perhitungan <i>Intellectual Capital</i>	19
2.6 Kepemilikan Institusional	24
2.7 <i>Leverage</i>	26
2.8 Penelitian Terdahulu	29
2.9 Kerangka Pemikiran.....	36
2.10 Hipotesis Penelitian.....	38
2.10.1 Pengaruh <i>Intellectual Capital</i> terhadap Profitabilitas	38
2.10.2 Pengaruh Kepemilikan Institusional terhadap Profitabilitas.....	39
2.10.3 Pengaruh <i>Leverage</i> terhadap Profitabilitas	39
BAB III METODE PENELITIAN	40
3.1 Metode Yang Digunakan	40
3.1.1 Populasi dan Sampel	40
3.2 Operasional Variabel.....	41
3.2.1 Variabel Dependen.....	42
3.2.2 Variable Independen	42
3.3 Sumber Data dan Cara Penentuan Data	45
3.3.1 Data Sekuder	45
3.4 Teknik Pengumpulan Data.....	45
3.5 Metode Analisis Data.....	46
3.5.1 Analisis Statistik Deskriptif	46
3.5.2 Analisis Regresi Linear Berganda.....	46
3.6 Uji Asumsi Klasik.....	47
3.6.1 Uji Normalitas	47
3.6.2 Uji Autokorelasi	47
3.6.3 Uji Multikolonieritas	48
3.6.4 Uji Heteroskedastisitas.....	49

3.7 Uji Hipotesis	49
3.7.1 Uji Statistik t	49
3.7.2 Koefisien Determinasi.....	50
BAB IV PEMBAHASAN.....	51
4.1 Populasi dan Sampel Penelitian	51
4.2 Analisis Statistik Deskriptif	52
4.3 Uji Asumsi Klasik.....	54
4.3.1 Uji Normalitas.....	54
4.3.2 Uji Autokorelasi	56
4.3.3 Uji Multikolinearitas	57
4.3.4 Uji Heteroskedastisitas.....	59
4.4 Analisis Regresi Linear Berganda.....	60
4.5 Uji Hipotesis	62
4.5.1 Uji t	62
4.5.2 Koefisien Determinasi.....	63
4.6 Pembahasan Hasil Uji Hipotesis	64
4.6.1 Pengaruh <i>Intellectual Capital</i> terhadap Profitabilitas	64
4.6.2 Pengaruh Kepemilikan Institusional terhadap Profitabilitas.....	65
4.6.3 Pengaruh <i>Leverage</i> terhadap Profitabilitas	66
BAB V SIMPULAN DAN SARAN.....	68
5.1 Simpulan	68
5.2 Saran.....	69
DAFTAR PUSTAKA	71
LAMPIRAN	

DAFTAR GAMBAR

Gambar 2.1 Kerangka Pemikiran.....	37
Gambar 2.2 Hubungan Variabel	38
Gambar 4.1 Grafik Normal <i>Probability Plot</i>	55
Gambar 4.2 Histogram Normalitas	56
Gambar 4.3 Hasil Uji Asumsi Heteroskedastisitas	59



DAFTAR TABEL

Tabel 2.1 Penelitian Terdahulu	29
Tabel 2.2 Resume Penelitian Terdahulu	33
Tabel 3.1 Pengukuran Variabel.....	44
Tabel 3.2 Pengukuran Autokorelasi.....	48
Tabel 4.1 Pemilihan Sampel Perusahaan	51
Tabel 4.2 Daftar Perusahaan Objek Penelitian	52
Tabel 4.3 Hasil Uji Statistik Deskriptif.....	53
Tabel 4.4 Hasil Uji Normalitas	55
Tabel 4.5 Hasil Uji Autokorelasi	57
Tabel 4.6 Hasil Uji Multikolinearitas	58
Tabel 4.7 Hasil Uji Analisis Regresi Linear Berganda.....	60
Tabel 4.8 Hasil Uji t.....	62
Tabel 4.9 Hasil Uji <i>Adjusted Square</i>	64



DAFTAR LAMPIRAN

Lampiran 1 : Data Hasil Perhitungan *Intellectual Capital* Lampiran 2 :

Data Hasil Perhitungan Kepemilikan Institusional Lampiran 3 : Data

Hasil Perhitungan *Leverage*

Lampiran 4 : Data Hasil Perhitungan Profitabilitas

Lampiran 5 : Ouput Hasil SPSS versi 23

Lampiran 6 : Lembar Konsultasi Bimbingan Skripsi

Lampiran 7 : Daftar Riwayat Hidup

