







LAMPIRAN

1. Catatan Konsultasi Proposal Skripsi dan Skripsi

Nama : Aji Zakaria
NIM : 2019420062
Judul : Pengaruh Kesadaran Pajak, Sanksi Pajak dan Pengetahuan Pajak Terhadap Kepatuhan Pelaporan Wajib Pajak (Studi Kasus Pada Warga Negara Indonesia di JEPANG)
Dosen Pembimbing : Agustina Indriani, SE., M.Ak

Hari/Tanggal	Pokok Bahasan	Paraf Pembimbing
Sabtu 24 Juni 2025	Mengajukan Judul Skripsi	
Selasa 29 Agustus 2025	Perubahan Judul Skripsi	
Sabtu 30 September 2025	Mapping dan lanjut BAB I	
Rabu 13 Desember 2025	Pemeriksaan BAB I dan BAB II	
Jum'at 15 Desember 2025	Pemeriksaan BAB III	
Kamis 6 Februari 2026	Pemeriksaan BAB IV dan BAB V	

2. Kuesioner Penelitian

KUESIONER PENELITIAN

A. Pembuka

Responden yang saya hormati Perkenalkan, saya Aji Zakaria, mahasiswa Program Studi Akuntansi Universitas Darma Persada. Saat ini saya sedang melakukan penelitian dalam rangka penyusunan skripsi dengan judul **“PENGARUH KESADARAN PAJAK, SANKSI PAJAK, DAN PENGETAHUAN PAJAK TERHADAP KEPATUHAN PELAPORAN WAJIB PAJAK (STUDI KASUS PADA WARGA NEGARA INDONESIA YANG BEKERJA DI JEPANG)”**. Sehubungan dengan pelaksanaan penelitian tersebut, saya memohon kesediaan Saudara/i untuk berpartisipasi sebagai responden dengan mengisi kuesioner penelitian ini. Atas kesediaan, waktu, dan perhatian Saudara/i dalam mengisi kuesioner ini, saya mengucapkan terima kasih yang sebesar-besarnya. Semoga partisipasi yang diberikan dapat memberikan manfaat bagi pengembangan ilmu pengetahuan, khususnya di bidang akuntansi dan perpajakan. Semoga Allah SWT senantiasa memberikan kemudahan dan kelancaran kepada kita semua dalam setiap aktivitas yang dijalani. Aamiin.

B. Identitas Responden

Petunjuk pengisian jawaban kuesioner. Berilah tanda check list pada kolom isian yang disediakan sesuai dengan jawaban Anda.

1. Nama Responden :
2. Usia :
 - < 20 tahun
 - 20 – 25 tahun
 - 26 – 30 tahun
 - 31 – 35 tahun
 - > 35 tahun
3. Jenis Kelamin :
 - Laki – laki
 - Perempuan

4. Status Pekerja di Jepang :
- Technical Intern Training Program (Magang)
 - Tokutei Ginou (Specified Skilled Worker)
5. Jenis Pekerjaan :
- Manufaktur Pertanian/Perikanan
 - Kontruksi Keperawatan
 - Perhotelan/Restoran
6. Lama Bekerja di Jepang :
- < 1 tahun 4 – 5 tahun
 - 1 – 3 tahun > 5 tahun

C. Petunjuk Pengisian

Beri tanda check list (✓) pada salah satu kotak yang sesuai dengan pendapat Anda, jawaban yang tersedia berupa skala likert 1-5

Kriteria Penilaian :

Sangat Tidak Setuju (STS)	: diberi skor 1
Tidak Setuju (TS)	: diberi skor 2
Netral (N)	: diberi skor 3
Setuju (S)	: diberi skor 4
Sangat Setuju (SS)	: diberi skor 5

D. Kuesioner

a) Kesadaran Wajib Pajak (X1)

Variabel X1 ini mencakup indikator penelitian terdahulu yang diteliti oleh (Imelda and Santioso n.d.-2022) Sikap Patuh dan ketaatan terhadap ketentuan perpajakan dengan pertanyaan yang terdiri dari 9 Item

No.	Pernyataan	STS	TS	N	S	SS
1.	Saya menyadari bahwa pajak merupakan kewajiban setiap warga negara Indonesia.					
2.	Saya memahami pentingnya pajak bagi pembangunan di Indonesia.					
3.	Kesadaran pribadi saya mendorong saya untuk patuh terhadap kewajiban pajak.					
4.	Saya tetap merasa memiliki kewajiban pajak meskipun bekerja di luar negeri					
5.	Saya merasa bertanggung jawab untuk melaporkan pajak secara jujur dan benar.					
6.	Saya memiliki kesadaran untuk melaporkan SPT Tahunan tanpa paksaan pihak lain.					
7.	Saya merasa bersalah jika tidak melaksanakan kewajiban perpajakan.					
8.	Kesadaran pajak membuat saya lebih disiplin dalam pelaporan pajak.					
9.	Saya menyadari bahwa kepatuhan pajak mencerminkan kepatuhan sebagai warga negara.					

b) Sanksi Pajak (X2)

Variabel X2 juga mencakup indikator penelitian terdahulu yang diteliti oleh (Widya Indah Nurmalasari 2023) Tingkat penerapan sanksi pajak, sanksi keterlambatan pajak dengan pertanyaan yang terdiri dari 9 Item

No.	Pernyataan	STS	TS	N	S	SS
1.	Penerapan sanksi pajak mendorong saya untuk patuh dalam melaporkan pajak.					
2.	Saya percaya bahwa sanksi pajak diterapkan secara tegas kepada wajib pajak.					
3.	Sanksi pajak dapat mencegah wajib pajak yang tidak patuh.					
4.	Ketegasan sanksi pajak membuat saya lebih berhati-hati dalam pelaporan pajak.					
5.	Adanya sanksi keterlambatan membuat saya melaporkan pajak tepat waktu.					
6.	Saya khawatir dikenakan denda jika terlambat melaporkan SPT Tahunan.					
7.	Informasi mengenai sanksi pajak memengaruhi kepatuhan saya.					
8.	Risiko sanksi pajak membuat saya lebih taat terhadap kepatuhan perpajakan.					
9.	Sanksi pajak merupakan alat yang efektif untuk meningkatkan kepatuhan wajib pajak.					

c) Pengetahuan Pajak (X3)

Variabel X3 juga mencakup indikator penelitian terdahulu yang diteliti oleh (Hilmawan and Harti Budi N. 2023). dengan pertanyaan yang terdiri dari 8 Item

No.	Pernyataan	STS	TS	N	S	SS
1.	Saya mengetahui kewajiban perpajakan bagi WNI yang bekerja di luar negeri.					
2.	Saya memahami prosedur pelaporan SPT Tahunan di Indonesia.					
3.	Saya mengetahui batas waktu pelaporan SPT Tahunan.					
4.	Saya memahami penggunaan e-Filing dalam pelaporan pajak.					
5.	Pengetahuan pajak yang saya miliki membantu saya melaporkan pajak dengan benar.					
6.	Saya memahami konsekuensi jika tidak melaporkan pajak					
7.	Informasi perpajakan yang saya miliki meningkatkan kepatuhan saya.					
8.	Sosialisasi atau edukasi pajak menambah pengetahuan saya tentang kewajiban pajak					

d) Kepatuhan (Y)

Variabel Y juga mencakup indikator penelitian terdahulu yang diteliti oleh (Yonita e Aprilyanti 2022) Patuh dalam melakukan pendaftaran diri sebagai wajib pajak, wajib melaporkan pajak tepat waktu dalam melaporkan surat pemberitahuan. dengan pertanyaan yang terdiri dari 7 Item

No.	Pernyataan	STS	TS	N	S	SS
1.	Saya melaporkan SPT Tahunan secara rutin setiap tahun.					
2.	Saya melaporkan pajak sesuai dengan ketentuan perpajakan yang berlaku.					
3.	Saya berusaha melaporkan pajak tepat waktu.					
4.	Saya telah mendaftarkan diri sebagai wajib pajak dan memiliki NPWP.					
5.	Kepemilikan NPWP mendorong saya untuk patuh dalam pelaporan pajak.					
6.	Saya tidak menunda pelaporan pajak meskipun berada di luar Indonesia.					
7.	Saya berkomitmen untuk tetap patuh dalam pelaporan pajak di masa mendatang.					

3. Dokumentasi Responden



5. Hasil Pengolahan Data

1. Uji Deskriptif

Descriptive Statistics						
	N	Minimum	Maximum	Mean	Std. Deviation	
Kesadaran Wajib Pajak	115	20,00	44,00	34,2696	5,34646	
Sanksi Pajak	115	17,00	44,00	33,7304	5,78916	
Pengetahuan Pajak	115	17,00	39,00	30,0348	5,06957	
Kepatuhan Wajib Pajak	115	15,00	34,00	26,8174	3,13884	
Valid N (listwise)	115					

2. Uji Validitas

a. Kesadaran Wajib Pajak (Valid)

Correlations											
		KWP 1	KWP 2	KWP 3	KWP 4	KWP 5	KWP 6	KWP 7	KWP 8	KWP 9	Kesadaran Wajib Pajak
KWP 1	Pearson Correlation	1	.567**	.530**	.553**	.571**	.572**	.541**	.504**	.512**	.757**
	Sig. (2-tailed)		0,000	0,000	0,000	0,000	0,000	0,000	0,000	0,000	0,000
	N	115	115	115	115	115	115	115	115	115	115
KWP 2	Pearson Correlation	.560**	1	.547**	.522**	.482**	.574**	.494**	.582**	.529**	.747**
	Sig. (2-tailed)	0,000		0,000	0,000	0,000	0,000	0,000	0,000	0,000	0,000
	N	115	115	115	115	115	115	115	115	115	115
KWP 3	Pearson Correlation	.530**	.547**	1	.571**	.661**	.568**	.575**	.582**	.575**	.794**
	Sig. (2-tailed)	0,000	0,000		0,000	0,000	0,000	0,000	0,000	0,000	0,000
	N	115	115	115	115	115	115	115	115	115	115
KWP 4	Pearson Correlation	.553**	.522**	.571**	1	.612**	.580**	.519**	.576**	.614**	.784**
	Sig. (2-tailed)	0,000	0,000	0,000		0,000	0,000	0,000	0,000	0,000	0,000
	N	115	115	115	115	115	115	115	115	115	115
KWP 5	Pearson Correlation	.571**	.482**	.661**	.612**	1	.565**	.600**	.562**	.627**	.906**
	Sig. (2-tailed)	0,000	0,000	0,000	0,000		0,000	0,000	0,000	0,000	0,000
	N	115	115	115	115	115	115	115	115	115	115
KWP 6	Pearson Correlation	.572**	.574**	.550**	.580**	.565**	1	.662**	.592**	.579**	.806**
	Sig. (2-tailed)	0,000	0,000	0,000	0,000	0,000		0,000	0,000	0,000	0,000
	N	115	115	115	115	115	115	115	115	115	115
KWP 7	Pearson Correlation	.541**	.494**	.575**	.519**	.600**	.662**	1	.610**	.588**	.791**
	Sig. (2-tailed)	0,000	0,000	0,000	0,000	0,000	0,000		0,000	0,000	0,000
	N	115	115	115	115	115	115	115	115	115	115
KWP 8	Pearson Correlation	.504**	.582**	.582**	.576**	.562**	.592**	.610**	1	.550**	.788**
	Sig. (2-tailed)	0,000	0,000	0,000	0,000	0,000	0,000	0,000		0,000	0,000
	N	115	115	115	115	115	115	115	115	115	115
KWP 9	Pearson Correlation	.512**	.529**	.575**	.614**	.627**	.578**	.588**	.550**	1	.789**
	Sig. (2-tailed)	0,000	0,000	0,000	0,000	0,000	0,000	0,000	0,000		0,000
	N	115	115	115	115	115	115	115	115	115	115
Kesadaran Wajib Pajak	Pearson Correlation	.757**	.747**	.794**	.784**	.806**	.806**	.791**	.788**	.789**	1
	Sig. (2-tailed)	0,000	0,000	0,000	0,000	0,000	0,000	0,000	0,000	0,000	
	N	115	115	115	115	115	115	115	115	115	115

** Correlation is significant at the 0.01 level (2-tailed).

b. Sanksi Pajak (Valid)

Correlations											
		SP 1	SP 2	SP 3	SP 4	SP 5	SP 6	SP 7	SP 8	SP 9	Sanksi Pajak
SP 1	Pearson Correlation	1	.617**	.729**	.660**	.620**	.599**	.561**	.662**	.707**	.861**
	Sig. (2-tailed)		0,000	0,000	0,000	0,000	0,000	0,000	0,000	0,000	0,000
	N	115	115	115	115	115	115	115	115	115	115
SP 2	Pearson Correlation	.617**	1	.684**	.529**	.555**	.647**	.625**	.603**	.606**	.818**
	Sig. (2-tailed)	0,000		0,000	0,000	0,000	0,000	0,000	0,000	0,000	0,000
	N	115	115	115	115	115	115	115	115	115	115
SP 3	Pearson Correlation	.729**	.684**	1	.561**	.618**	.594**	.596**	.688**	.629**	.847**
	Sig. (2-tailed)	0,000	0,000		0,000	0,000	0,000	0,000	0,000	0,000	0,000
	N	115	115	115	115	115	115	115	115	115	115
SP 4	Pearson Correlation	.660**	.529**	.561**	1	.627**	.623**	.559**	.631**	.601**	.762**
	Sig. (2-tailed)	0,000	0,000	0,000		0,000	0,000	0,000	0,000	0,000	0,000
	N	115	115	115	115	115	115	115	115	115	115
SP 5	Pearson Correlation	.620**	.555**	.618**	.627**	1	.461**	.482**	.567**	.578**	.750**
	Sig. (2-tailed)	0,000	0,000	0,000	0,000		0,000	0,000	0,000	0,000	0,000
	N	115	115	115	115	115	115	115	115	115	115
SP 6	Pearson Correlation	.599**	.647**	.594**	.523**	.461**	1	.649**	.580**	.586**	.785**
	Sig. (2-tailed)	0,000	0,000	0,000	0,000	0,000		0,000	0,000	0,000	0,000
	N	115	115	115	115	115	115	115	115	115	115
SP 7	Pearson Correlation	.561**	.625**	.596**	.569**	.482**	.649**	1	.530**	.542**	.769**
	Sig. (2-tailed)	0,000	0,000	0,000	0,000	0,000	0,000		0,000	0,000	0,000
	N	115	115	115	115	115	115	115	115	115	115
SP 8	Pearson Correlation	.662**	.603**	.688**	.631**	.587**	.580**	.530**	1	.616**	.819**
	Sig. (2-tailed)	0,000	0,000	0,000	0,000	0,000	0,000	0,000		0,000	0,000
	N	115	115	115	115	115	115	115	115	115	115
SP 9	Pearson Correlation	.707**	.606**	.629**	.501**	.578**	.586**	.542**	.616**	1	.799**
	Sig. (2-tailed)	0,000	0,000	0,000	0,000	0,000	0,000	0,000	0,000		0,000
	N	115	115	115	115	115	115	115	115	115	115
Sanksi Pajak	Pearson Correlation	.861**	.818**	.847**	.762**	.750**	.785**	.769**	.819**	.799**	1
	Sig. (2-tailed)	0,000	0,000	0,000	0,000	0,000	0,000	0,000	0,000	0,000	
	N	115	115	115	115	115	115	115	115	115	115

** Correlation is significant at the 0.01 level (2-tailed).

c. Pengetahuan Pajak (Valid)

		Correlations								Pengetahuan Pajak
		PP1	PP2	PP3	PP4	PP5	PP6	PP7	PP8	
PP1	Pearson Correlation	1	.698**	.596**	.595**	.621**	.617**	.583**	.538**	.813**
	Sig. (2-tailed)		0,000	0,000	0,000	0,000	0,000	0,000	0,000	0,000
	N	115	115	115	115	115	115	115	115	115
PP2	Pearson Correlation	.698**	1	.696**	.659**	.618**	.615**	.610**	.621**	.856**
	Sig. (2-tailed)	0,000		0,000	0,000	0,000	0,000	0,000	0,000	0,000
	N	115	115	115	115	115	115	115	115	115
PP3	Pearson Correlation	.696**	.696**	1	.613**	.571**	.641**	.620**	.566**	.801**
	Sig. (2-tailed)	0,000	0,000		0,000	0,000	0,000	0,000	0,000	0,000
	N	115	115	115	115	115	115	115	115	115
PP4	Pearson Correlation	.696**	.699**	.613**	1	.662**	.635**	.661**	.600**	.824**
	Sig. (2-tailed)	0,000	0,000	0,000		0,000	0,000	0,000	0,000	0,000
	N	115	115	115	115	115	115	115	115	115
PP5	Pearson Correlation	.621**	.618**	.571**	.662**	1	.644**	.584**	.572**	.802**
	Sig. (2-tailed)	0,000	0,000	0,000	0,000		0,000	0,000	0,000	0,000
	N	115	115	115	115	115	115	115	115	115
PP6	Pearson Correlation	.617**	.615**	.541**	.635**	.544**	1	.603**	.542**	.787**
	Sig. (2-tailed)	0,000	0,000	0,000	0,000	0,000		0,000	0,000	0,000
	N	115	115	115	115	115	115	115	115	115
PP7	Pearson Correlation	.583**	.610**	.620**	.561**	.584**	.603**	1	.595**	.798**
	Sig. (2-tailed)	0,000	0,000	0,000	0,000	0,000	0,000		0,000	0,000
	N	115	115	115	115	115	115	115	115	115
PP8	Pearson Correlation	.538**	.621**	.556**	.600**	.572**	.542**	.695**	1	.778**
	Sig. (2-tailed)	0,000	0,000	0,000	0,000	0,000	0,000	0,000		0,000
	N	115	115	115	115	115	115	115	115	115
Pengetahuan Pajak	Pearson Correlation	.813**	.856**	.801**	.824**	.802**	.787**	.798**	.778**	1
	Sig. (2-tailed)	0,000	0,000	0,000	0,000	0,000	0,000	0,000	0,000	
	N	115	115	115	115	115	115	115	115	115

** Correlation is significant at the 0.01 level (2-tailed).

d. Kepatuhan Pelaporan Wajib Pajak (Valid)

		Correlations							Kepatuhan Wajib Pajak
		K1	K2	K3	K4	K5	K6	K7	
K1	Pearson Correlation	1	-.499**	-.555**	-.600**	-.698**	-.594**	-.803**	-.824**
	Sig. (2-tailed)		0,000	0,000	0,000	0,000	0,000	0,000	0,000
	N	115	115	115	115	115	115	115	115
K2	Pearson Correlation	-.499**	1	-.742**	-.623**	-.581**	-.768**	-.528**	-.818**
	Sig. (2-tailed)	0,000		0,000	0,000	0,000	0,000	0,000	0,000
	N	115	115	115	115	115	115	115	115
K3	Pearson Correlation	-.555**	-.742**	1	-.742**	-.570**	-.624**	-.626**	-.832**
	Sig. (2-tailed)	0,000	0,000		0,000	0,000	0,000	0,000	0,000
	N	115	115	115	115	115	115	115	115
K4	Pearson Correlation	-.605**	-.623**	-.742**	1	-.542**	-.571**	-.707**	-.819**
	Sig. (2-tailed)	0,000	0,000	0,000		0,000	0,000	0,000	0,000
	N	115	115	115	115	115	115	115	115
K5	Pearson Correlation	-.698**	-.681**	-.570**	-.542**	1	-.734**	-.641**	-.827**
	Sig. (2-tailed)	0,000	0,000	0,000	0,000		0,000	0,000	0,000
	N	115	115	115	115	115	115	115	115
K6	Pearson Correlation	-.694**	-.768**	-.624**	-.571**	-.734**	1	-.648**	-.839**
	Sig. (2-tailed)	0,000	0,000	0,000	0,000	0,000		0,000	0,000
	N	115	115	115	115	115	115	115	115
K7	Pearson Correlation	-.803**	-.628**	-.626**	-.707**	-.641**	-.648**	1	-.835**
	Sig. (2-tailed)	0,000	0,000	0,000	0,000	0,000	0,000		0,000
	N	115	115	115	115	115	115	115	115
Kepatuhan Wajib Pajak	Pearson Correlation	-.824**	-.818**	-.833**	-.819**	-.827**	-.839**	-.835**	1
	Sig. (2-tailed)	0,000	0,000	0,000	0,000	0,000	0,000	0,000	
	N	115	115	115	115	115	115	115	115

** Correlation is significant at the 0.01 level (2-tailed).

Variabel	Nomor Butir Pertanyaan	Pearson Correlation	Sig (2 - Tailed)	Keterangan
Kesadaran Wajib Pajak	KWP 1	0,757	0,000	Valid
	KWP 2	0,747	0,000	Valid
	KWP 3	0,794	0,000	Valid
	KWP 4	0,784	0,000	Valid
	KWP 5	0,806	0,000	Valid
	KWP 6	0,806	0,000	Valid
	KWP 7	0,791	0,000	Valid
	KWP 8	0,788	0,000	Valid
	KWP 9	0,789	0,000	Valid
Sanksi Pajak	SP 1	0,851	0,000	Valid
	SP 2	0,818	0,000	Valid
	SP 3	0,847	0,000	Valid
	SP 4	0,762	0,000	Valid
	SP 5	0,75	0,000	Valid
	SP 6	0,785	0,000	Valid
	SP 7	0,769	0,000	Valid
	SP 8	0,819	0,000	Valid
	SP 9	0,799	0,000	Valid
Pengetahuan Pajak	PP 1	0,813	0,000	Valid
	PP 2	0,856	0,000	Valid
	PP 3	0,801	0,000	Valid
	PP 4	0,824	0,000	Valid
	PP 5	0,802	0,000	Valid
	PP 6	0,787	0,000	Valid
	PP 7	0,798	0,000	Valid
	PP 8	0,788	0,000	Valid

3. Uji Reliabilitas

a. Kesadaran Wajib Pajak (Reliabel)

Case Processing Summary			
		N	%
Cases	Valid	115	100,0
	Excluded ^a	0	0,0
	Total	115	100,0
a. Listwise deletion based on all variables in the procedure.			
Reliability Statistics			
Cronbach's Alpha	N of Items		
0,922	9		

b. Sanksi Pajak (Reliabel)

Case Processing Summary			
		N	%
Cases	Valid	115	100,0
	Excluded ^a	0	0,0
	Total	115	100,0
a. Listwise deletion based on all variables in the procedure.			
Reliability Statistics			
Cronbach's Alpha	N of Items		
0,929	9		

c. Pengetahuan Pajak (Reliabel) (Reliabel)

Case Processing Summary			
		N	%
Cases	Valid	115	100,0
	Excluded ^a	0	0,0
	Total	115	100,0
a. Listwise deletion based on all variables in the procedure.			
Reliability Statistics			
Cronbach's Alpha	N of Items		
0,924	8		

d. Kepatuhan Pelaporan Wajib Pajak

Case Processing Summary			
		N	%
Cases	Valid	115	100,0
	Excluded ^a	0	0,0
	Total	115	100,0
a. Listwise deletion based on all variables in the procedure.			
Reliability Statistics			
Cronbach's Alpha	N of Items		
0,923	7		

4. Uji Normalitas (Kolmogorov – Smirnov)

One-Sample Kolmogorov-Smirnov Test		
		Unstandardized Residual
N		115
Normal Parameters ^{a, b}	Mean	0,000000
	Std. Deviation	2,02605200
Most Extreme Differences	Absolute	0,051
	Positive	0,046
	Negative	-0,051
Test Statistic		0,051
Asymp. Sig. (2-tailed)		,200 ^{c, d}
a. Test distribution is Normal.		
b. Calculated from data.		
c. Lilliefors Significance Correction.		
d. This is a lower bound of the true significance.		

5. Uji Multikolinieritas

Coefficient Correlations ^a					
Model			Pengetahuan Pajak	Sanksi Pajak	Kesadaran Wajib Pajak
1	Correlations	Pengetahuan Pajak	1,000	-0,070	-0,116
		Sanksi Pajak	-0,070	1,000	0,078
		Kesadaran Wajib Pajak	-0,116	0,078	1,000
	Covariances	Pengetahuan Pajak	0,001	-8,986E-05	0,000
		Sanksi Pajak	-8,986E-05	0,001	9,452E-05
		Kesadaran Wajib Pajak	0,000	9,452E-05	0,001

a. Dependent Variable: Kepatuhan Wajib Pajak

6. Uji Heteroskedastisitas

Coefficients ^a						
Model		Unstandardized Coefficients		Standardized Coefficients		
		B	Std. Error	Beta	t	Sig.
1	(Constant)	2,491	1,165		2,138	0,035
	Kesadaran Wajib Pajak	-0,007	0,021	-0,033	-0,344	0,731
	Sanksi Pajak	0,005	0,020	0,026	0,278	0,782
	Pengetahuan Pajak	-0,027	0,023	-0,112	-1,182	0,240

a. Dependent Variable: ABS_RES

7. Uji Regresi Linier Berganda

Coefficients ^a						
Model		Unstandardized Coefficients		Standardized Coefficients		
		B	Std. Error	Beta	t	Sig.
1	(Constant)	2,437	1,969		1,238	0,218
	Kesadaran Wajib Pajak	0,254	0,036	0,433	7,010	0,000
	Sanksi Pajak	0,258	0,033	0,476	7,736	0,000
	Pengetahuan Pajak	0,231	0,038	0,374	6,045	0,000

a. Dependent Variable: Kepatuhan Wajib Pajak

8. Uji Statistik Fisher (F)

ANOVA ^a						
Model		Sum of Squares	df	Mean Square	F	Sig.
1	Regression	655,208	3	218,403	51,805	.000 ^b
	Residual	467,957	111	4,216		
	Total	1123,165	114			

a. Dependent Variable: Kepatuhan Wajib Pajak
b. Predictors: (Constant), Pengetahuan Pajak, Sanksi Pajak, Kesadaran Wajib Pajak

9. Uji Statistik T (T)

Coefficients ^a						
Model		Unstandardized Coefficients		Standardized Coefficients	t	Sig.
		B	Std. Error	Beta		
1	(Constant)	2,437	1,969		1,238	0,218
	Kesadaran Wajib Pajak	0,254	0,036	0,433	7,010	0,000
	Sanksi Pajak	0,258	0,033	0,476	7,736	0,000
	Pengetahuan Pajak	0,231	0,038	0,374	6,048	0,000

a. Dependent Variable: Kepatuhan Wajib Pajak

10. Uji Determinan R

Model Summary				
Model	R	R Square	Adjusted R Square	Std. Error of the Estimate
1	.764 ^a	0,583	0,572	2,05325

a. Predictors: (Constant), Pengetahuan Pajak, Sanksi Pajak, Kesadaran Wajib Pajak

6. Hasil Turnitin

2019420062_Aji Zakaria

ORIGINALITY REPORT

29%
SIMILARITY INDEX

24%
INTERNET SOURCES

25%
PUBLICATIONS

%
STUDENT PAPERS

PRIMARY SOURCES

1	repository.unissula.ac.id Internet Source	2%
2	eprints.walisongo.ac.id Internet Source	1%
3	journal.unpak.ac.id Internet Source	1%
4	repository.ub.ac.id Internet Source	1%
5	dspace.uii.ac.id Internet Source	1%
6	docplayer.info Internet Source	1%
7	jurnalmahasiswa.stiesia.ac.id Internet Source	1%
8	repositori.usu.ac.id Internet Source	1%
9	repository.univ-tridinanti.ac.id Internet Source	<1%
10	Diki Putiarawati, Maryono Maryono. "Faktor - Faktor Yang Mempengaruhi Kepatuhan Wajib Pajak Dalam Membayar Pajak Bumi Dan Bangunan Di Kecamatan Wirosari Kabupaten Grobogan", Journal of Business, Finance, and Economics (JBFE), 2023 Publication	<1%

90/114

7. Surat Keterangan Hasil Pengecekan Turnitin



UNIVERSITAS DARMA PERSADA
UPT PERPUSTAKAAN
Gedung Rektorat Lantai 3,
Jl. Taman Malaka Selatan, Pondok Kelapa – Jakarta Timur 13450

SURAT KETERANGAN HASIL PENGECEKAN TURNITIN

UPT Perpustakaan Universitas Darma Persada menerangkan telah selesai melakukan pemeriksaan duplikasi/*similarity* menggunakan perangkat lunak Turnitin terhadap hasil karya sebagai berikut:

Judul : PENGARUH KESADARAN PAJAK, SANKSI PAJAK, DAN
PENGETAHUAN PAJAK TERHADAP KEPATUHAN PELAPORAN WAJIB PAJAK
(STUDI KASUS PADA WNI YANG BEKERJA DI JEPANG)
Penulis : Aji Zakaria
NIM : 2019420062
Tgl pemeriksaan : 11 Maret 2026

Dengan hasil Tingkat Kesamaan (*similarity index*) **29%**

Demikian Surat Keterangan kami buat, untuk dipergunakan sebagaimana mestinya.

Jakarta, 11 Maret 2026

Ka.UPT Perpustakaan Unsada

Yus Rusmiyati, SS., MM

Batas maksimal similarity 30% untuk Fakultas Sastra dan Ekonomi

Batas maksimal similarity 25% untuk Fakultas Teknik, Kelautan
dan Pasca Sarjana