

**PENGARUH KINERJA KEUANGAN, KEBIJAKAN DIVIDEN, DAN
STRUKTUR MODAL TERHADAP NILAI PERUSAHAAN
(Studi Empiris pada Perusahaan Manufaktur yang Terdaftar di Bursa
Efek Indonesia Tahun 2021–2024)**

***THE INFLUENCE OF FINANCIAL PERFORMANCE, DIVIDEND POLICY,
AND CAPITAL STRUCTURE ON FIRM VALUE
(Empirical Study of Manufacturing Companies Listed on the Indonesia Stock
Exchange periode 2021–2024)***

Oleh
**Nur Abadiyah
2018420171**

SKRIPSI



**Untuk memenuhi gelar Sarjana dalam Ilmu Ekonomi Program Studi
Akuntansi pada
Universitas Darma Persada**

**PROGRAM SARJANA FAKULTAS EKONOMI
UNIVERSITAS DARMA PERSADA
JAKARTA
2025**

LEMBAR PERNYATAAN SKRIPSI

Yang bertanda tangan dibawah ini :

Nama : Nur Abadiyah

NIM 2018420171

Jurusan/Peminatan : Akuntansi/Keuangan

Dengan ini menyatakan bahwa skripsi dengan judul PENGARUH KINERJA KEUANGAN, KEBIJAKAN DIVIDEN, DAN STRUKTUR MODAL TERHADAP NILAI PERUSAHAAN (Studi Empiris pada Perusahaan Manufaktur yang Terdaftar di Bursa Efek Indonesia Tahun 2021–2024) dibimbing oleh Ibu Radina Modjaningrat, S.E.,M.Ak. adalah benar merupakan hasil karya sendiri dan bukan merupakan jiplakan maupun mengkopi dari hasil karya orang lain.

Apabila kemudian hari ternyata ditemukan ketidaksesuain dengan pernyataan ini, maka saya bersedia mempertanggungjawabkan. Demikian pernyataan ini saya buat dengan sesungguhnya tanpa ada paksaan dari pihak manapun.

Jakarta, 25 Juli 2025

Yang menyatakan,



Nur Abadiyah

LEMBAR PERSETUJUAN SKRIPSI

Yang bertanda tangan dibawah ini:

Nama : Nur Abadiyah

NIM 2018420171

Jurusan : Akuntansi

Peminatan : Keuangan

Judul Skripsi : PENGARUH KINERJA KEUANGAN, KEBIJAKAN DIVIDEN, DAN STRUKTUR MODAL TERHADAP NILAI PERUSAHAAN (Studi Empiris pada Perusahaan Manufaktur yang Terdaftar di Bursa Efek Indonesia Tahun 2021–2024)

Telah diperiksa dan disetujui untuk diajukan dan diujikan dihadapan panitia penguji skripsi.

Jakarta, 25 Juli 2025

Mengetahui,

Menyetujui,

Ketua Program Studi Akuntansi

Pembimbing



(Dr. Hasri Nirmala, S.E.,M.M,CAPM,CAPF) (Radina Modjaningrat, S.E.,M.Ak)

LEMBAR PENGESAHAN SKRIPSI

**PENGARUH KINERJA KEUANGAN, KEBIJAKAN DIVIDEN, DAN
STRUKTUR MODAL TERHADAP NILAI PERUSAHAAN
(Studi Empiris pada Perusahaan Manufaktur yang Terdaftar di Bursa
Efek Indonesia Tahun 2021–2024)**


***THE INFLUENCE OF FINANCIAL PERFORMANCE, DIVIDEND POLICY,
AND CAPITAL STRUCTURE ON FIRM VALUE
(Empirical Study of Manufacturing Companies Listed on the Indonesia Stock
Exchange periode 2021–2024)***


Oleh
Nur Abadiyah
2018420171


SKRIPSI

Untuk memenuhi gelar Sarjana dalam Ilmu Ekonomi Program Studi
Akuntansi pada
Universitas Darma Persada

Telah disetujui oleh Tim Penguji pada tanggal 25 Juli 2025


Radina Modjuningrat, S.E., M.Ak
Dosen Pembimbing


Dr. Dra. Sri Ari Wahyuningsih, M.M
Penguji I


Ivana Panca Saputri, S.E., M.Ak., MA
Penguji II


Dr. Sukardi, S.E., M.M
Dekan Fakultas Ekonomi


Dr. Hasri Nirmala, S.E., M.M, CAPM, CAFE
Ketua Jurusan Akuntansi

ABSTRAK


Penelitian ini bertujuan untuk mengetahui dan menganalisis mengenai pengaruh kinerja keuangan, kebijakan dividen, dan struktur modal terhadap nilai perusahaan. Populasi yang digunakan dalam penelitian ini menggunakan perusahaan manufaktur yang terdaftar pada Bursa Efek Indonesia selama periode 2021–2024 sebanyak 228 perusahaan. Sumber data yang digunakan dalam penelitian ini menggunakan data sekunder. Teknik pengambilan sampel yang digunakan dalam penelitian ini menggunakan teknik *purposive sampling*, sehingga diperoleh sampel data sebanyak 50 perusahaan manufaktur dengan 177 observasi. Data dianalisis dengan menggunakan metode analisis regresi linear berganda menggunakan SPSS. Hasil penelitian menunjukkan bahwa kinerja keuangan, kebijakan dividen dan struktur modal berpengaruh positif dan signifikan terhadap nilai perusahaan.

Kata Kunci : Kinerja Keuangan, Kebijakan Dividen, Struktur Modal, Nilai Perusahaan.

ABSTRACT

This aims to analyze and measure the influence of financial performance, dividend policy, capital structure on corporate value. It focuses on manufacturing enterprises registered on the Indonesia Stock Exchange during the period from 2021 to 2024, totaling 228 companies. The research employs secondary data for analysis. An intentional sampling technique was adopted, outcome in a cohort of 50 manufacturing firms, with 177 observations acquired. Analysis was carried out utilizing multiple linear regression strategies, assisted by SPSS software. This analysis reveals that revenue generation, payout strategy, financial leverage significantly enhance the value of the firm.

Keywords: Financial Performance, Dividend Policy, Capital Structure, Firm Value.



KATA PENGANTAR

Segala puji dan syukur saya panjatkan atas kehadiran Allah SWT, sehingga saya dapat menyelesaikan skripsi ini yang berjudul **“Pengaruh Kinerja Keuangan, Kebijakan Dividen, dan Struktur Modal terhadap Nilai Perusahaan (Studi Empiris pada Perusahaan Manufaktur yang Terdaftar di Bursa Efek Indonesia Tahun 2021–2024)”**. Penulisan skripsi ini disusun untuk memenuhi salah satu syarat dalam menyelesaikan pendidikan Program Strata-1 pada Program Studi Akuntansi Fakultas Ekonomi Universitas Darma Persada.

Penulis sadar akan kekurangan dalam penulisan skripsi ini, hal ini disebabkan karena keterbatasan pengetahuan dan pengalaman yang penulis miliki. terselesaikannya skripsi ini tidak terlepas dari banyak pihak yang terlibat membantu sehingga semuanya dapat berjalan lancar sesuai harapan. Pada kesempatan ini penulis menyampaikan ucapan terima kasih yang sebanyak-banyaknya kepada semua pihak, terutama yang membantu proses penyelesaian penyusunan skripsi baik secara langsung maupun tidak langsung, khususnya kepada:

1. Kedua orang tua dan seluruh keluarga yang turut serta membantu dalam memberikan dukungan kepada penulis baik moril maupun materil.
2. Ibu Radina Modjaningrat, S.E.,M.Ak., selaku Dosen Pembimbing yang bersedia meluangkan waktu untuk memberikan masukan dalam penyelesaian skripsi.
3. Ibu Dr. Hasri Nirmala, S.E.,M.M,CAPM,CAPF selaku Ketua Jurusan Akuntansi Universitas Darma Persada.

4. Seluruh Dosen - dosen Program Studi Akuntansi Universitas Darma Persada.
5. Serta seluruh teman - teman di Universitas Darma Persada yang senantiasa selalu memberikan saran serta masukan dalam penyusunan skripsi ini.

Dalam penyusunan skripsi ini penulis sadar masih banyak sekali kekurangan dan masih jauh dari kata sempurna, hal ini disebabkan karena keterbatasan pengetahuan dan pengalaman yang penulis miliki, oleh karena itu penulis mengharapkan kritik dan saran dari siapapun yang bersifat membangun dari berbagai pihak demi kesempurnaan penulisan di masa yang akan datang.

Akhir kata penulis berharap semoga skripsi ini dapat bermanfaat bagi penulis serta mahasiswa/I di bidang Akuntansi khususnya di Universitas Darma Persada dan berguna bagi masyarakat umum.

Jakarta, 25 Juli 2025

Nur Abadiyah

DAFTAR ISI

LEMBAR PERNYATAAN SKRIPSI	i
LEMBAR PERSETUJUAN SKRIPSI	ii
LEMBAR PENGESAHAN SKRIPSI	iii
ABSTRAK	iv
ABSTRACT	v
KATA PENGANTAR	vi
DAFTAR ISI	viii
DAFTAR TABEL	xi
DAFTAR GAMBAR	xii
DAFTAR LAMPIRAN	xiii
BAB I PENDAHULUAN	1
1.1 Latar Belakang Masalah.....	1
1.2 Identifikasi, Pembatasan, dan Rumusan Masalah	8
1.2.1 Identifikasi Masalah	8
1.2.2 Pembatasan Masalah	9
1.2.3 Rumusan Masalah	9
BAB II LANDASAN TEORI	12
2.1. Teori Sinyal (<i>Signaling Theory</i>).....	12
2.2 Nilai Perusahaan.....	14
2.2.1 Rasio Nilai Perusahaan	15
2.3 Kinerja Keuangan.....	17
2.3.1 Rasio Kinerja Keuangan	18
2.4 Kebijakan Dividen	19
2.5 Struktur Modal	20
2.6 Penelitian Terdahulu	22
2.7 Kerangka Pemikiran.....	25
2.8 Model Konseptual	26
2.9 Hipotesis Penelitian	27
2.9.1 Pengaruh Kinerja Keuangan Terhadap Nilai Perusahaan	27
2.9.2 Pengaruh Kebijakan Dividen Terhadap Nilai Perusahaan	28

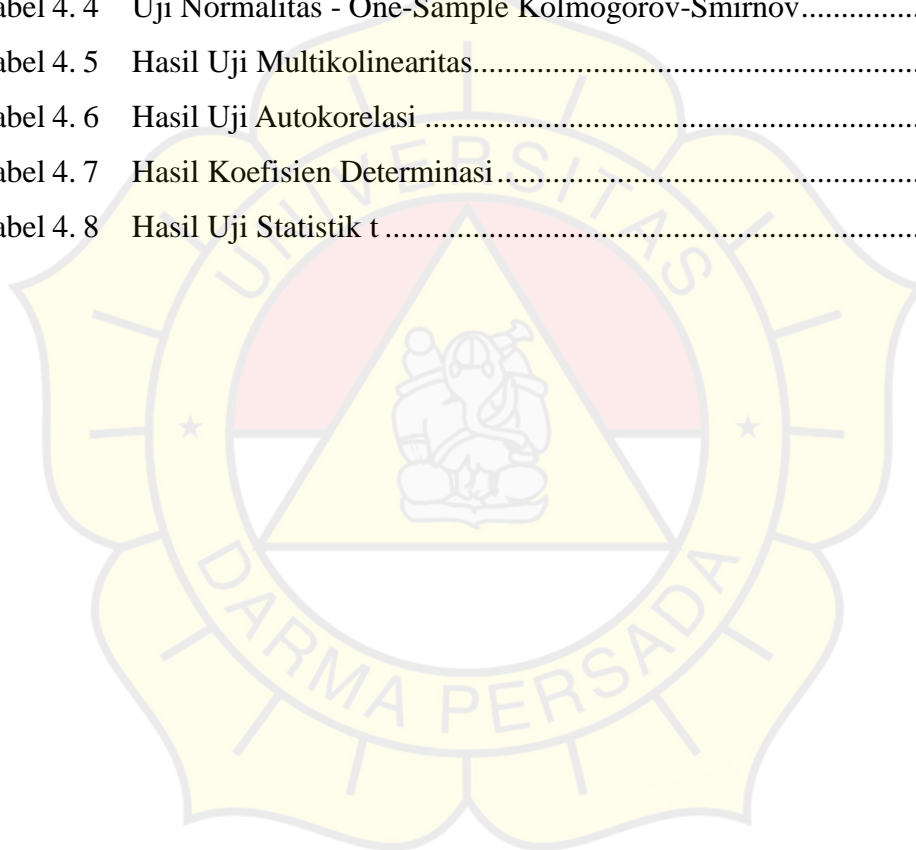
2.9.3 Pengaruh Struktur Modal Terhadap Nilai Perusahaan.....	30
BAB III METODE PENELITIAN.....	33
3.1 Metode yang Digunakan.....	33
3.2 Waktu dan Tempat Penelitian.....	33
3.3 Operasional Variabel.....	33
3.3.1 Variabel Dependen (Y).....	34
3.3.2 Variabel Independen (X).....	34
3.4 Sumber dan Cara Penentuan Data.....	36
3.4.1 Populasi dan Sampel.....	36
3.5 Teknik Pengumpulan Data.....	37
3.6 Rancangan Analisis dan Uji Hipotesis.....	37
3.6.1 Analisis Statistik Deskriptif.....	38
3.6.2 Analisis Regresi Linear Berganda.....	38
3.7 Uji Asumsi Klasik.....	39
3.7.1 Uji Normalitas.....	39
3.7.2 Uji Autokorelasi.....	39
3.7.3 Uji Multikolinearitas.....	40
3.7.4 Uji Heteroskedastisitas.....	40
3.8 Uji Statistik t.....	41
3.9 Uji Koefisien Determinasi (<i>Adjusted R²</i>).....	42
BAB IV HASIL PENELITIAN DAN PEMBAHASAN.....	43
4.1 Gambaran Umum Objek Penelitian.....	43
4.2 Hasil Penelitian.....	44
4.2.1 Analisis Statistik Deskriptif.....	44
4.2.2 Analisis Regresi Linear Berganda.....	48
4.3 Hasil Uji Asumsi Klasik.....	51
4.3.1 Uji Normalitas.....	51
4.3.2 Uji Multikolinearitas.....	53
4.3.3 Uji Heteroskedastisitas.....	56
4.3.4 Uji Autokorelasi.....	57
4.4 Hasil Uji Hipotesis.....	58
4.4.1 Uji Koefisien Determinasi (<i>Adjusted R²</i>).....	58

4.4.2 Hasil Uji Statistik t	58
4.5 Pembahasan Hasil Uji Hipotesis	61
4.5.1 Pengaruh Kinerja Keuangan terhadap Nilai Perusahaan	61
4.5.2 Pengaruh Kebijakan Dividen terhadap Nilai Perusahaan	62
4.5.3 Pengaruh Struktur Modal terhadap Nilai Perusahaan	63
BAB V SIMPULAN DAN SARAN	66
5.1 Simpulan	66
5.2 Saran	67
DAFTAR PUSTAKA	69




DAFTAR TABEL

Tabel 2. 1	Penelitian Terdahulu	22
Tabel 3. 1	Durbin Watson.....	38
Tabel 4. 1	Kriteria Pemilihan Sampel.....	41
Tabel 4. 2	Hasil Analisis Statistik Deskriptif.....	43
Tabel 4. 3	Hasil Regresi Linear Berganda	44
Tabel 4. 4	Uji Normalitas - One-Sample Kolmogorov-Smirnov.....	49
Tabel 4. 5	Hasil Uji Multikolinearitas.....	50
Tabel 4. 6	Hasil Uji Autokorelasi	52
Tabel 4. 7	Hasil Koefisien Determinasi	53
Tabel 4. 8	Hasil Uji Statistik t	54



DAFTAR GAMBAR

Gambar 2. 1	Kerangka Pemikiran	25
Gambar 2. 2	Model Konseptual.....	26
Gambar 4. 1	Uji Normalitas – Grafik Histogram	47
Gambar 4. 2	Uji Normalitas – Normal Probability Plot.....	48
Gambar 4. 3	Uji Heteroskedastisitas - Scatterplot.....	51



DAFTAR LAMPIRAN

Lampiran 1 Data Sampel dan Populasi Perusahaan	65
Lampiran 2 Data Perhitungan Variabel	73
Lampiran 3 Hasil Pengolahan Data SPSS	78

