

LAMPIRAN

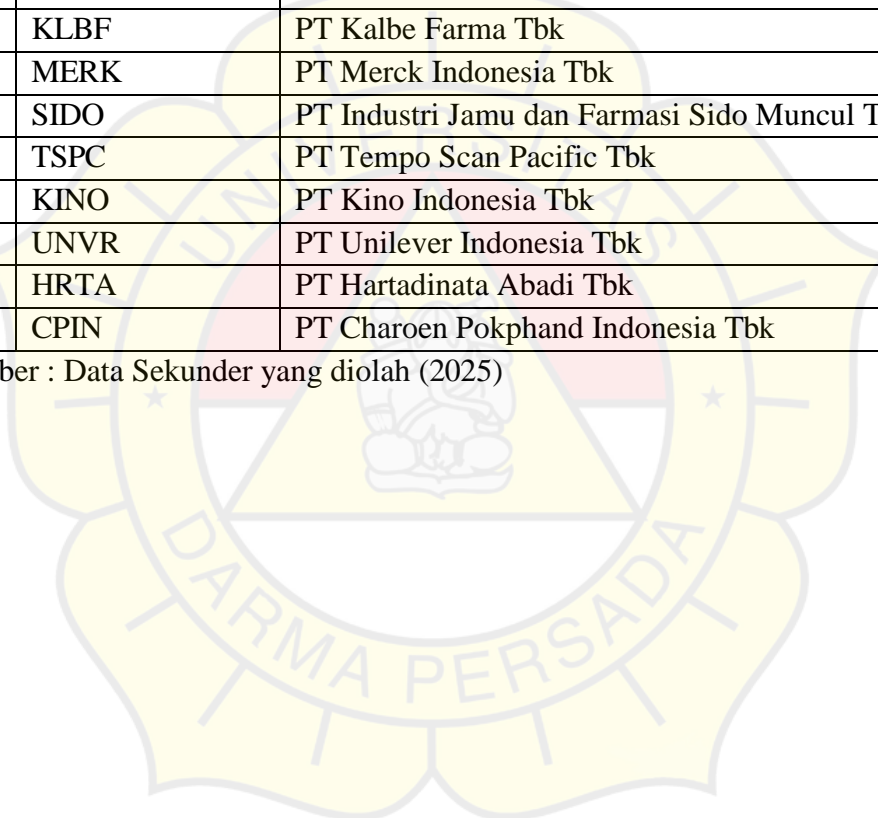
Lampiran 1

DATA SAMPEL PERUSAHAAN MANUFAKTUR

No.	Kode Perusahaan	Nama Perusahaan
1	INTP	PT Indocement Tunggul Prakasa Tbk
2	SMGR	PT Semen Indonesia Tbk
3	WTON	PT Wijaya Karya Beton Tbk
4	ARNA	PT Arwana Citramulia Tbk
5	MARK	PT Mark Dynamics Indonesia Tbk
6	TBMS	PT Tembaga Mulia Semanan Tbk
7	BRPT	PT Barito Pasific Tbk
8	EKAD	PT Ekadharma International Tbk
9	MOLI	PT Maduasari Murni Indah Tbk
10	TPIA	PT Chandra Asri Petrochemical
11	UNIC	PT Unggul Indah Cahaya Tbk
12	MDKI	PT Emdeki Utama Tbk
13	AKPI	PT Argha Karya Prima Industry Tbk
14	IGAR	PT Champion Pacific Indonesia Tbk
15	IMPC	PT Impack Pratama Industri Tbk
16	PBID	PT Panca Budi Idaman Tbk
17	TRST	PT Trias Sentosa Tbk
18	JPFA	PT Japfa Comfeed Indonesia Tbk
19	ALDO	PT Alkindo Naratama Tbk
20	FASW	PT Fajar Surya Wisesa Tbk
21	INKP	PT Indah Kiat Pulp & Paper Tbk
22	TKIM	PT Pabrik Kertas Tjiwi Kimia Tbk
23	ASII	PT Astra International Tbk
24	INDI	PT Indospring Tbk
25	SMSM	PT Selamat Sempurna Tbk
26	SCCO	PT Supreme Cable Manufacturing Corporation Tbk
27	CEKA	PT Wilmar Cahaya Indonesia Tbk
28	DLTA	PT Delta Djakarta Tbk
29	GOOD	PT Garudafood Putra Putri Jaya Tbk
30	HOKI	PT Buyung Poetra Sembada Tbk
31	ICBP	PT Indofood CBP Sukses Makmur Tbk
32	INDF	PT Indofood Sukses Makmur Tbk

No.	Kode Perusahaan	Nama Perusahaan
34	MYOR	PT Mayora Indah Tbk
35	ROTI	PT Nippon Indosari Corpindo Tbk
36	SKLT	PT Sekar Laut Tbk
37	ULTJ	PT Ultra Jaya Milk Industry Tbk
38	BUDI	PT Budi Starch & Sweetener Tbk
39	HMSP	PT Hanjaya Mandala Sampoerna Tbk
40	WIIM	PT Wismilak Inti Makmur Tbk
41	DVLA	PT Darya Varia Laboratoria Tbk
42	KAEF	PT Kimia Farma Tbk
43	KLBF	PT Kalbe Farma Tbk
44	MERK	PT Merck Indonesia Tbk
45	SIDO	PT Industri Jamu dan Farmasi Sido Muncul Tbk
46	TSPC	PT Tempo Scan Pacific Tbk
47	KINO	PT Kino Indonesia Tbk
48	UNVR	PT Unilever Indonesia Tbk
49	HRTA	PT Hartadinata Abadi Tbk
50	CPIN	PT Charoen Pokphand Indonesia Tbk

Sumber : Data Sekunder yang diolah (2025)



DATA POPULASI PERUSAHAAN MANUFAKTUR

No	Kode	Nama Perusahaan
1	INTP	PT Indocement Tunggal Prakarsa Tbk
2	GTSI	PT Solusi Bangun Indonesia Tbk
3	SMBR	PT Semen Baturaja Tbk
4	SMGR	PT Semen Indonesia Tbk
5	WSBP	PT Waskita Beton Precast Tbk
6	WSKT	PT Waskita Karya Tbk
7	WTON	PT Wijaya Karya Beton Tbk
8	ARNA	PT Arwana Citramulia Tbk
9	KIAS	PT Keramika Indonesia Assosiasi Tbk
10	MARK	PT Mark Dynamics Indonesia Tbk
11	MLIA	PT Mulia Industrindo Tbk
12	TOTO	PT Surya Toto Indonesia Tbk
13	ALKA	PT Alakasa Industrindo Tbk
14	ALMI	PT Alumindo Light Metal Industry Tbk
15	BAJA	PT Saranacentral Bajatama Tbk
16	BTON	PT Betonjaya Manunggal Tbk
17	CTBN	PT Citra Tubindo Tbk
18	GDST	PT Gunawan Dianjaya Steel Tbk
19	GGRP	PT Gunung Raja Paksi Tbk
20	INAI	PT Indal Aluminium Industry Tbk
21	ISSP	PT Steel Pipe Industry of Indonesia Tbk
22	JKSW	PT Jakarta Kyoei Steel Works Tbk
23	KRAS	PT Krakatau Steel Tbk
24	LION	PT Lion Metal Works Tbk
25	NIKL	PT Ifishdeco Tbk
26	PICO	PT Pelita Samudera Shipping Tbk
27	PURE	PT Trinitan Metals and Minerals Tbk
28	TBMS	PT Tembaga Mulia Semanan Tbk
29	AGII	PT Aneka Gas Industri Tbk
30	AVIA	PT Avia Avian Tbk
31	BUDI	PT Budi Starch & Sweetener Tbk
32	BRPT	PT Barito Pacific Tbk
33	CHEM	PT Chemstar Indonesia Tbk
34	EKAD	PT Ekadharma International Tbk
35	KUAS	PT Ace Oldfields Tbk
36	MDKI	PT Emdeki Utama Tbk
37	OBMD	PT OBM Drilchem Tbk
38	SAMF	PT Saraswanti Anugerah Makmur Tbk
39	TPIA	PT Chandra Asri Petrochemical Tbk
40	UNIC	PT Unggul Indah Cahaya Tbk

No	Kode	Nama Perusahaan
41	AKPI	PT Argha Karya Prima Industry Tbk
42	APLI	PT Asioplast Industries Tbk
43	BRNA	PT Berlina Tbk
44	FPNI	PT Lotte Chemical Titan Tbk
45	IGAR	PT Champion Pacific Indonesia Tbk
46	IMPC	PT Impack Pratama Industri Tbk
47	IPOL	PT Indopoly Swakarsa Industry Tbk
48	PBID	PT Panca Budi Idaman Tbk
49	AKKU	PT Anugerah Kagum Karya Utama Tbk
50	AISA	PT Tiga Pilar Sejahtera Food Tbk
51	APLI	PT Asioplast Industries Tbk
52	BMSR	PT Bintang Mitra Semestaraya Tbk
53	CEKA	PT Wilmar Cahaya Indonesia Tbk
54	DPNS	PT Duta Pertiwi Nusantara Tbk
55	EKAD	PT Ekadharma International Tbk
56	HDTX	PT Pan Brothers Tbk
57	IGAR	PT Champion Pacific Indonesia Tbk
58	IIPK	PT Inti Agri Resources Tbk
59	IKAI	PT Intikeramik Alamasri Industri Tbk
60	KAEF	PT Kimia Farma Tbk
61	KLBF	PT Kalbe Farma Tbk
62	KMSH	PT Kurniamitra Duta Sentosa Tbk
63	KOBX	PT Kobexindo Tractors Tbk
64	MERK	PT Merck Indonesia Tbk
65	MLBI	PT Multi Bintang Indonesia Tbk
66	MYOR	PT Mayora Indah Tbk
67	PEHA	PT Phapros Tbk
68	PRDA	PT Prodia Widyahusada Tbk
69	PSDN	PT Prasadha Aneka Niaga Tbk
70	PYFA	PT Pyridam Farma Tbk
71	RODA	PT Pikko Land Development Tbk
72	ROTI	PT Nippon Indosari Corpindo Tbk
73	SIDO	PT Sido Muncul Tbk
74	SKBM	PT Sekar Bumi Tbk
75	SKLT	PT Sekar Laut Tbk
76	SMCB	PT Solusi Bangun Indonesia Tbk
77	SRSN	PT Indo Acidatama Tbk
78	STTP	PT Siantar Top Tbk
79	TSPC	PT Tempo Scan Pacific Tbk
80	UNVR	PT Unilever Indonesia Tbk
81	WIIM	PT Wismilak Inti Makmur Tbk
82	AISA	PT Tiga Pilar Sejahtera Food Tbk
83	ALTO	PT Tri Banyan Tirta Tbk

No	Kode	Nama Perusahaan
84	BEEF	PT Estika Tata Tiara Tbk
85	BOBA	PT Formosa Ingredient Factory Tbk
86	BUDI	PT Budi Starch & Sweetener Tbk
87	CLEO	PT Sariguna Primatirta Tbk
88	DLTA	PT Delta Djakarta Tbk
89	FOOD	PT Sentra Food Indonesia Tbk
90	ICBP	PT Indofood CBP Sukses Makmur Tbk
91	INDF	PT Indofood Sukses Makmur Tbk
92	JPFA	PT Japfa Comfeed Indonesia Tbk
93	KEEN	PT Kencana Energi Lestari Tbk
94	MBTO	PT Martina Berto Tbk
95	MLPL	PT Multipolar Tbk
96	PALM	PT Provident Agro Tbk
97	PRIM	PT Royal Prima Tbk
98	PSDN	PT Prasadha Aneka Niaga Tbk
99	SIPD	PT Sreeya Sewu Indonesia Tbk
100	ULTJ	PT Ultra Jaya Milk Industry Tbk
101	ADMG	PT Polychem Indonesia Tbk
102	AKPI	PT Argha Karya Prima Industry Tbk
103	ALMI	PT Alumindo Light Metal Industry Tbk
104	ALKA	PT Alakasa Industrindo Tbk
105	AMFG	PT Asahimas Flat Glass Tbk
106	BTON	PT Betonjaya Manunggal Tbk
107	BRNA	PT Berlina Tbk
108	CEKA	PT Wilmar Cahaya Indonesia Tbk
109	CTBN	PT Citra Tubindo Tbk
110	DPNS	PT Duta Pertiwi Nusantara Tbk
111	EKAD	PT Ekadharna International Tbk
112	FPNI	PT Lotte Chemical Titan Tbk
113	IGAR	PT Champion Pacific Indonesia Tbk
114	IKAI	PT Intikeramik Alamasri Industri Tbk
115	IMPC	PT Impack Pratama Industri Tbk
116	INAI	PT Indal Aluminium Industry Tbk
117	IPOL	PT Indopoly Swakarsa Industry Tbk
118	ISSP	PT Steel Pipe Industry of Indonesia Tbk
119	JKSW	PT Jakarta Kyoei Steel Works Tbk
120	KBLI	PT KMI Wire and Cable Tbk
121	LION	PT Lion Metal Works Tbk
122	LMPI	PT Langgeng Makmur Industri Tbk
123	MARK	PT Mark Dynamics Indonesia Tbk
124	MASA	PT Multistrada Arah Sarana Tbk
125	MASB	PT Bank Multiarta Sentosa Tbk
126	MBAP	PT Mitrabara Adiperdana Tbk

No	Kode	Nama Perusahaan
127	MERK	PT Merck Indonesia Tbk
128	MLIA	PT Mulia Industrindo Tbk
129	NIKL	PT Ifishdeco Tbk
130	PAMG	PT Bintang Mitra Semestaraya Tbk
131	PBID	PT Panca Budi Idaman Tbk
132	PBRX	PT Pan Brothers Tbk
133	PCAR	PT Prima Cakrawala Abadi Tbk
134	PEHA	PT Phapros Tbk
135	PRDA	PT Prodia Widyahusada Tbk
136	PSDN	PT Prasadha Aneka Niaga Tbk
137	PYFA	PT Pyridam Farma Tbk
138	RICY	PT Ricky Putra Globalindo Tbk
139	RIGS	PT Rig Tenders Indonesia Tbk
140	RMBA	PT Bentoel Internasional Investama Tbk
141	SIDO	PT Industri Jamu dan Farmasi Sido Muncul Tbk
142	SIPD	PT Sreeya Sewu Indonesia Tbk
143	SKBM	PT Sekar Bumi Tbk
144	SKLT	PT Sekar Laut Tbk
145	SMGR	PT Semen Indonesia Tbk
146	SMBR	PT Semen Baturaja Tbk
147	SMCB	PT Solusi Bangun Indonesia Tbk
148	STTP	PT Siantar Top Tbk
149	TAYS	PT Jaya Swarasa Agung Tbk
150	TSPC	PT Tempo Scan Pacific Tbk
151	ULTJ	PT Ultra Jaya Milk Industry Tbk
152	UNVR	PT Unilever Indonesia Tbk
153	UNIT	PT Nusantara Inti Corpora Tbk
154	VOKS	PT Voksel Electric Tbk
155	WIIM	PT Wismilak Inti Makmur Tbk
156	WICO	PT Wicaksana Overseas International Tbk
157	ADES	PT Akasha Wira International Tbk
158	AIIX	PT AirAsia X Indonesia Tbk
159	ALTO	PT Tri Banyan Tirta Tbk
160	APLI	PT Asiaplast Industries Tbk
161	ARNA	PT Arwana Citramulia Tbk
162	BATA	PT Sepatu Bata Tbk
163	BUKA	PT Bukalapak.com Tbk (sektor industri digital)
164	BUDI	PT Budi Starch & Sweetener Tbk
165	BUKK	PT Bukaka Teknik Utama Tbk
166	BOBA	PT Formosa Ingredient Factory Tbk
167	CAMP	PT Campina Ice Cream Industry Tbk
168	CEKA	PT Wilmar Cahaya Indonesia Tbk
169	CINT	PT Chitose Internasional Tbk

No	Kode	Nama Perusahaan
170	CLEO	PT Sariguna Primatirta Tbk
171	CUAN	PT Petrindo Jaya Kreasi Tbk
172	DLTA	PT Delta Djakarta Tbk
173	DSFI	PT Dharma Samudera Fishing Industries Tbk
174	EPMT	PT Enseval Putera Megatrading Tbk
175	ESTI	PT Ever Shine Tex Tbk
176	FAPA	PT FAP Agri Tbk
177	FIRE	PT Alfa Energi Investama Tbk
178	FOOD	PT Sentra Food Indonesia Tbk
179	GGRM	PT Gudang Garam Tbk
180	GDST	PT Gunawan Dianjaya Steel Tbk
181	GRLS	PT Gressindo Lestari Sejahtera Tbk
182	GZCO	PT Gozco Plantations Tbk
183	HMSP	PT H.M. Sampoerna Tbk
184	HOPE	PT Harapan Duta Pertiwi Tbk
185	ICBP	PT Indofood CBP Sukses Makmur Tbk
186	ICPI	PT Impack Pratama Industri Tbk
187	IKBI	PT Sumi Indo Kabel Tbk
188	IMJS	PT Indomobil Multi Jasa Tbk
189	INCI	PT Selamat Sempurna Tbk
190	INDF	PT Indofood Sukses Makmur Tbk
191	INTP	PT Indocement Tunggal Prakarsa Tbk
192	ISAT	PT Indosat Tbk (non manufaktur – telekomunikasi)
193	JPFA	PT Japfa Comfeed Indonesia Tbk
194	KBLM	PT Kabelindo Murni Tbk
195	KDSI	PT Kedawung Setia Industrial Tbk
196	KICI	PT Kedaung Indah Can Tbk
197	KINO	PT Kino Indonesia Tbk
198	KMDS	PT Kertas Basuki Rachmat Indonesia Tbk
199	KRAS	PT Krakatau Steel Tbk
200	LTLS	PT Lautan Luas Tbk
201	MASA	PT Multistrada Arah Sarana Tbk
202	MBTO	PT Martina Berto Tbk
203	MERK	PT Merck Indonesia Tbk
204	MLBI	PT Multi Bintang Indonesia Tbk
205	MLPL	PT Multipolar Tbk
206	MYOR	PT Mayora Indah Tbk
207	NIPS	PT Nipress Tbk
208	PALM	PT Provident Agro Tbk
209	PCAR	PT Prima Cakrawala Abadi Tbk
210	PEHA	PT Phapros Tbk
211	PRDA	PT Prodia Widyahusada Tbk
212	PSDN	PT Prasadha Aneka Niaga Tbk

No	Kode	Nama Perusahaan
213	PYFA	PT Pyridam Farma Tbk
214	RICY	PT Ricky Putra Globalindo Tbk
215	ROTI	PT Nippon Indosari Corpindo Tbk
216	SDPC	PT Millennium Pharmacon International Tbk
217	SIDO	PT Industri Jamu dan Farmasi Sido Muncul Tbk
218	SKBM	PT Sekar Bumi Tbk
219	SKLT	PT Sekar Laut Tbk
220	SMCB	PT Solusi Bangun Indonesia Tbk
221	SMGR	PT Semen Indonesia Tbk
222	SMBR	PT Semen Baturaja Tbk
223	STTP	PT Siantar Top Tbk
224	TAYS	PT Jaya Swarasa Agung Tbk
225	TSPC	PT Tempo Scan Pacific Tbk
226	UNIC	PT Unggul Indah Cahaya Tbk
227	UNVR	PT Unilever Indonesia Tbk
228	WIIM	PT Wismilak Inti Makmur Tbk



Lampiran 2

TABULASI DATA PERUSAHAAN

No.	Tahun	Kode	X ₁ =KK	X ₂ =KD	X ₃ =SM	Y = NP
1	2021	INTP	8,04	4,70	3,00	5,75
2	2021	SMGR	8,07	3,97	4,91	5,35
3	2021	WTON	8,01	3,37	5,27	4,72
4	2021	ARNA	7,95	3,99	4,01	5,61
5	2021	MARK	7,89	3,40	3,87	6,35
6	2021	TBMS	7,97	2,77	5,40	4,66
7	2021	BRPT	8,08	2,89	5,08	5,86
8	2021	EKAD	7,92	3,30	2,64	5,23
9	2021	MOLI	7,95	4,14	4,08	5,06
10	2021	TPIA	8,06	4,74	4,09	5,24
11	2021	UNIC	7,96	3,09	3,22	4,09
12	2021	MDKI	7,92	4,52	2,40	,69
13	2021	IGAR	7,91	2,08	2,71	1,79
14	2021	IMPC	7,96	4,42	4,36	5,89
15	2021	PBID	7,95	3,74	4,48	6,11
16	2021	TRST	7,98	3,58	4,61	3,89
17	2021	JPFA	8,04	3,58	4,82	5,02
18	2021	ALDO	7,92	,69	4,29	4,48
19	2021	FASW	8,01	4,08	4,86	6,01
20	2021	INKP	8,08	2,64	4,72	4,33
21	2021	TKIM	8,05	1,95	4,80	5,11
22	2021	ASII	8,12	1,39	4,48	5,01
23	2021	INDI	7,96	4,17	2,30	4,08
24	2021	SMSM	7,96	3,95	3,30	5,86
25	2021	SCCO	7,91	3,18	3,18	4,48
26	2021	CEKA	7,94	3,33	3,14	6,08
27	2021	DLTA	7,98	4,61	2,89	4,39
28	2021	GOOD	7,92	3,40	4,42	4,47
29	2021	HOKI	7,92	3,22	3,47	6,19
30	2021	ICBP	8,05	3,43	3,81	6,19
31	2021	INDF	7,94	3,50	4,34	5,34
32	2021	MLBI	7,96	4,62	3,95	3,99
33	2021	MYOR	8,03	3,47	4,52	6,13

No.	Tahun	Kode	X ₁ =KK	X ₂ =KD	X ₃ =SM	Y = NP
34	2021	ROTI	7,91	3,22	3,93	5,56
35	2021	SKLT	7,92	2,48	4,68	5,68
36	2021	ULTJ	7,99	2,64	2,83	5,84
37	2021	BUDI	7,96	3,56	4,89	3,58
38	2021	HMSP	8,06	4,60	3,76	6,53
39	2021	WIIM	7,93	2,94	3,26	3,53
40	2021	DVLA	7,95	3,99	3,83	5,26
41	2021	KAEF	8,02	6,65	5,00	4,54
42	2021	KLBF	8,03	3,89	3,04	6,08
43	2021	MERK	7,92	,00	3,95	5,37
44	2021	SIDO	7,97	4,37	2,71	5,74
45	2021	TSPC	8,00	3,56	3,81	4,68
46	2021	KINO	7,98	2,77	4,30	5,20
47	2021	UNVR	8,03	4,82	5,67	7,12
48	2021	HRTA	7,95	3,04	4,51	4,33
49	2021	CPIN	8,04	3,97	3,66	6,23
50	2022	INTP	8,04	5,00	3,14	5,48
51	2022	SMGR	8,07	2,30	4,78	5,33
52	2022	WTON	8,00	4,64	5,02	4,60
53	2022	ARNA	7,95	3,89	4,39	5,94
54	2022	MARK	7,91	2,89	4,33	4,36
55	2022	TBMS	7,95	,69	5,32	3,87
56	2022	BRPT	8,08	4,32	5,08	6,06
57	2022	EKAD	7,93	3,22	2,64	2,89
58	2022	MOLI	7,95	2,83	4,16	4,80
59	2022	TPIA	8,06	,69	4,58	5,29
60	2022	UNIC	7,95	2,20	4,52	4,16
61	2022	MDKI	7,92	4,04	4,54	6,49
62	2022	AKPI	7,93	2,08	2,48	4,06
63	2022	IGAR	7,96	2,08	2,48	4,32
64	2022	IMPC	7,96	3,83	4,45	4,93
65	2022	PBID	7,93	3,40	3,26	3,66
66	2022	TRST	8,04	2,94	4,84	5,02
67	2022	JPFA	8,04	2,40	4,84	5,02
68	2022	ALDO	8,01	,69	4,13	6,00
69	2022	FASW	8,06	4,75	3,81	6,34

No.	Tahun	Kode	X ₁ =KK	X ₂ =KD	X ₃ =SM	Y = NP
70	2022	INKP	8,08	1,95	4,61	4,56
71	2022	TKIM	8,08	1,95	4,61	4,56
72	2022	ASII	8,12	3,93	4,29	4,83
73	2022	INDI	7,92	2,30	4,20	3,09
74	2022	SMSM	7,97	4,14	3,30	4,16
75	2022	SCCO	7,96	3,76	3,71	4,43
76	2022	CEKA	7,93	3,50	3,18	5,84
77	2022	DLTA	8,05	5,53	3,30	4,14
78	2022	GOOD	7,99	4,47	4,84	4,14
79	2022	HOKI	7,92	4,32	3,61	4,52
80	2022	ICBP	8,09	3,74	4,66	5,40
81	2022	INDF	8,09	3,71	4,66	5,40
82	2022	MLBI	7,96	1,79	1,10	7,26
83	2022	MYOR	7,96	3,50	4,63	6,13
84	2022	ROTI	8,03	4,49	3,58	5,88
85	2022	SKLT	7,98	3,40	3,33	5,56
86	2022	ULTJ	7,91	1,79	4,60	5,58
87	2022	BUDI	8,00	1,79	4,42	5,96
88	2022	HMSP	8,06	5,09	4,16	6,36
89	2022	WIIM	7,94	1,39	4,19	4,56
90	2022	DVLA	7,95	4,30	3,91	5,32
91	2022	KAEF	8,02	5,06	4,76	5,81
92	2022	KLBF	8,07	3,81	3,14	5,94
93	2022	MERK	7,92	4,38	3,95	5,48
94	2022	SIDO	7,97	4,42	2,94	6,61
95	2022	TSPC	8,00	3,43	3,76	4,60
96	2022	KINO	7,98	4,86	4,64	5,02
97	2022	UNVR	8,02	4,63	4,91	8,64
98	2022	HRTA	7,96	3,09	4,68	4,42
99	2022	CPIN	8,04	3,56	3,50	6,13
100	2023	INTP	8,04	4,63	3,61	5,38
101	2023	SMGR	8,07	3,99	4,52	4,68
102	2023	WTON	8,00	3,43	5,07	4,14
103	2023	ARNA	7,95	3,83	3,76	5,93
104	2023	MARK	7,93	2,71	3,81	6,30
105	2023	TBMS	7,95	2,56	5,05	4,33

No.	Tahun	Kode	X ₁ =KK	X ₂ =KD	X ₃ =SM	Y = NP
106	2023	BRPT	8,09	3,40	4,76	4,91
107	2023	EKAD	7,93	3,33	2,56	3,00
108	2023	MOLI	7,95	1,61	3,95	4,39
109	2023	TPIA	8,07	4,23	4,26	6,85
110	2023	UNIC	7,97	1,95	3,09	4,95
111	2023	MDKI	7,98	2,20	3,14	3,95
112	2023	AKPI	7,97	2,30	4,85	3,81
113	2023	IGAR	7,91	2,83	4,34	4,13
114	2023	IMPC	7,94	2,89	4,26	6,59
115	2023	PBID	7,96	3,83	3,14	5,03
116	2023	TRST	7,98	2,64	4,48	4,16
117	2023	JPFA	8,04	3,14	4,77	5,04
118	2023	ALDO	7,93	,69	4,28	5,23
119	2023	FASW	8,09	4,49	4,69	6,48
120	2023	INKP	7,87	1,39	4,49	5,28
121	2023	TKIM	8,05	,69	4,38	4,56
122	2023	ASII	8,12	3,33	4,25	4,68
123	2023	INDI	7,96	3,56	2,94	3,93
124	2023	SMSM	7,97	4,01	3,50	5,61
125	2023	SCCO	7,98	3,76	1,95	3,89
126	2023	CEKA	7,94	3,47	3,09	4,39
127	2023	DLTA	7,93	4,66	3,40	5,69
128	2023	GOOD	7,99	3,30	4,81	6,47
129	2023	HOKI	7,92	4,34	3,87	5,57
130	2023	ICBP	8,08	3,83	4,75	5,22
131	2023	INDF	8,10	3,61	4,67	4,17
132	2023	MYOR	8,03	4,61	4,32	6,02
133	2023	ROTI	7,97	4,66	3,85	5,66
134	2023	SKLT	7,92	2,40	4,16	5,73
135	2023	ULTJ	7,99	4,32	3,78	5,86
136	2023	BUDI	7,96	3,37	4,75	4,09
137	2023	HMSP	8,06	4,78	4,41	5,96
138	2023	WIIM	7,95	3,18	3,76	4,23
139	2023	DVLA	7,62	4,44	3,93	5,41
140	2023	KAEF	8,02	1,39	4,98	5,23
141	2023	KLBF	8,04	3,74	3,04	5,87

No.	Tahun	Kode	X ₁ =KK	X ₂ =KD	X ₃ =SM	Y = NP
142	2023	MERK	7,93	3,74	3,91	5,48
143	2023	SIDO	7,97	4,39	2,83	6,63
144	2023	TSPC	8,00	3,78	3,69	4,57
145	2023	KINO	7,98	3,53	4,61	4,73
146	2023	HRTA	7,97	2,94	4,86	4,17
147	2023	CPIN	8,05	3,93	3,71	5,97
148	2024	INTP	7,05	3,56	2,48	3,76
149	2024	SMGR	7,94	2,56	3,89	4,33
150	2024	WTON	7,97	2,83	3,85	1,61
151	2024	ARNA	7,10	2,30	4,13	4,01
152	2024	MARK	8,03	3,56	3,99	4,20
153	2024	TBMS	7,93	,00	3,91	4,62
154	2024	EKAD	7,22	1,10	4,13	4,91
155	2024	MOLI	7,25	2,94	3,89	3,85
156	2024	TPIA	7,96	3,18	2,56	3,56
157	2024	UNIC	7,97	3,64	3,14	4,89
158	2024	MDKI	7,11	3,40	1,61	3,53
159	2024	AKPI	7,07	3,09	2,71	4,03
160	2024	JPFA	8,10	3,26	3,85	3,81
161	2024	INDI	7,09	3,97	4,11	3,78
162	2024	ASII	7,99	3,95	3,43	5,08
163	2024	SMSM	8,06	4,01	4,04	5,22
164	2024	SCCO	7,08	2,83	3,40	4,44
165	2024	DLTA	7,16	1,10	4,30	4,62
166	2024	GOOD	8,04	3,33	4,06	5,10
167	2024	ICBP	7,97	3,74	3,09	5,80
168	2024	INDF	7,10	3,43	3,33	3,74
169	2024	MLBI	8,00	3,89	3,78	3,97
170	2024	MYOR	7,16	3,89	5,03	7,34
171	2024	ROTI	7,97	2,56	3,22	3,81
172	2024	WIIM	7,16	3,89	3,14	4,48
173	2024	MERK	7,93	3,09	1,95	3,58
174	2024	TSPC	7,10	3,43	2,30	3,95
175	2024	KINO	7,11	3,61	2,56	4,14
176	2024	UNVR	7,94	3,00	1,79	3,43
177	2024	CPIN	7,15	3,64	2,77	4,23

Lampiran 3

HASIL PENGOLAHAN DATA SPSS

1. Analisis Statistik Deskriptif

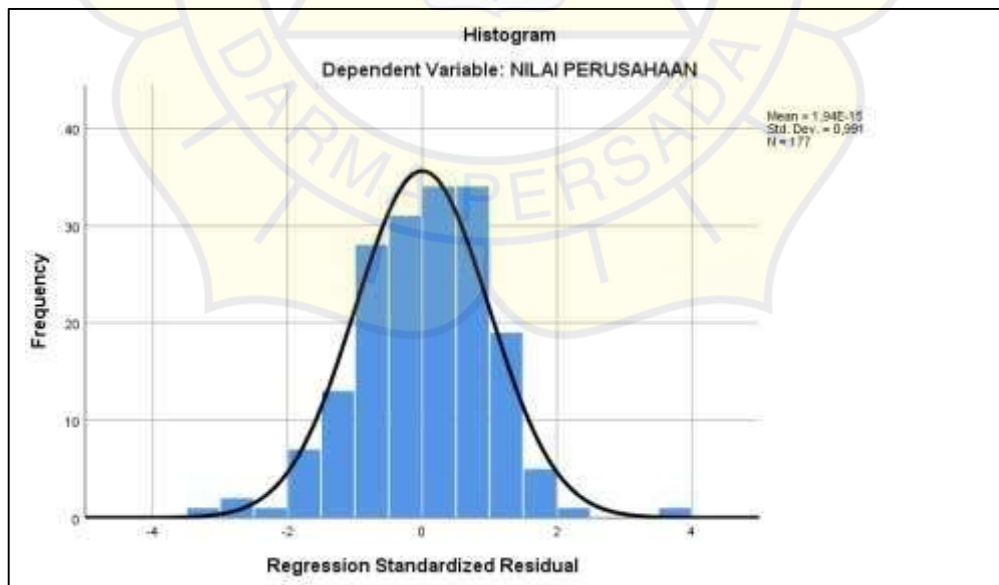
Descriptive Statistics					
	N	Minimum	Maximum	Mean	Std. Deviation
KINERJA KEUANGAN	177	4,68	8,12	7,7520	,83182
KEBIJAKAN DEVIDEN	177	,00	6,65	3,0817	1,33442
STRUKTUR MODAL	177	,00	5,83	3,5831	1,33968
NILAI PERUSAHAAN	177	,00	8,64	4,5978	1,69913
Valid N (listwise)	177				

Sumber : Output IBM SPSS, Data diolah penulis (2025)

2. Uji Asumsi Klasik

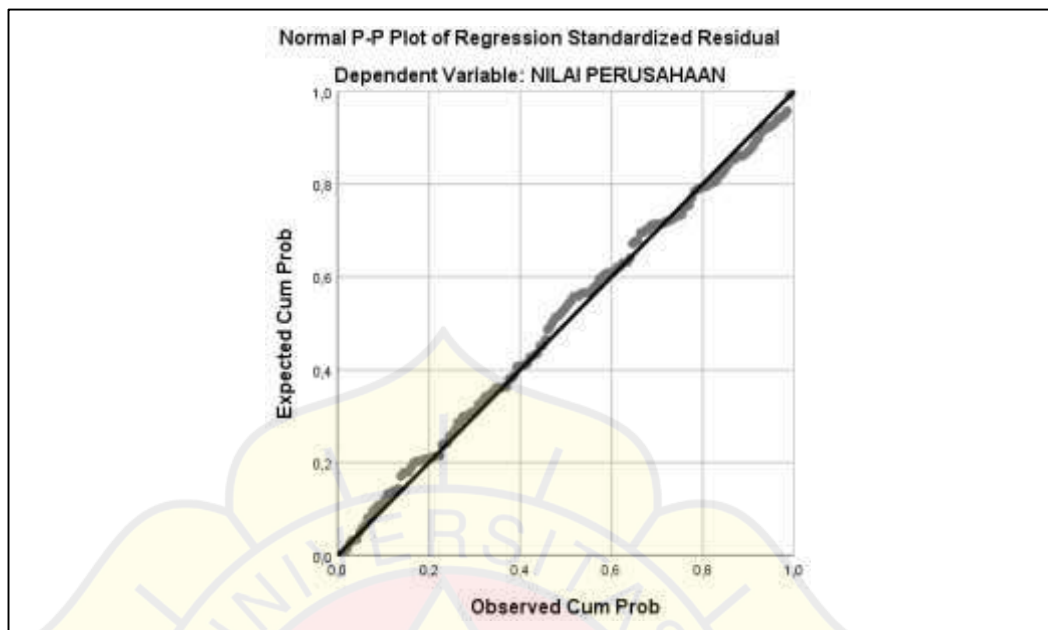
a) Uji Normalitas

Uji Normalitas – Grafik Histogram



Sumber : Output IBM SPSS, Data diolah penulis (2025)

Uji Normalitas – Normal Probability Plot



Sumber : Output IBM SPSS, Data diolah penulis (2025)

Uji Normalitas - One-Sample Kolmogorov-Smirnov (K-S)

One-Sample Kolmogorov-Smirnov Test		
		Unstandardized Residual
N	177	
Normal Parameters ^{a,b}	Mean	.0000000
	Std. Deviation	1.10420906
Most Extreme Differences	Absolute	.044
	Positive	.031
	Negative	-.044
Test Statistic	.044	
Asymp. Sig. (2-tailed)	.200 ^{c,d}	
a. Test distribution is Normal.		
b. Calculated from data.		
c. Lilliefors Significance Correction.		
d. This is a lower bound of the true significance.		

Sumber : Output IBM SPSS, Data diolah penulis (2025)

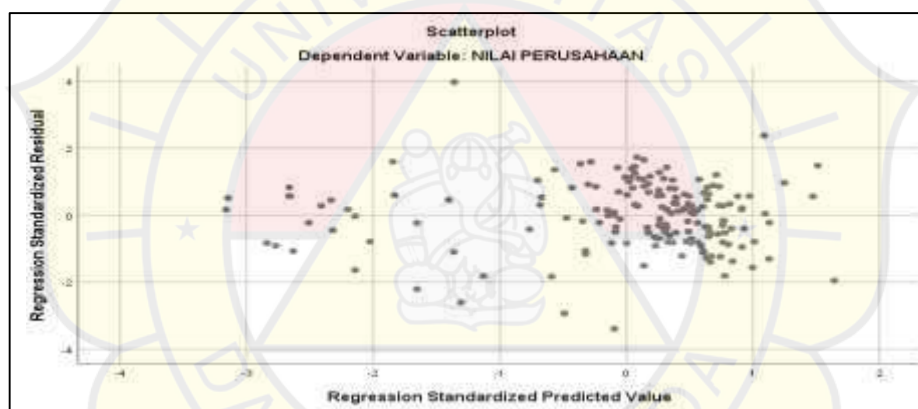
b) Uji Multikolinearitas

Coefficients ^a				
Model		Collinearity Statistics		
		Tolerance	VIF	
1	KINERJA KEUANGAN	0.665	1.503	
	KEBIJAKAN DEVIDEN	0.765	1.307	
	STRUKTUR MODAL	0.680	1.472	

a. Dependent Variable: NILAI PERUSAHAAN

Sumber : Output IBM SPSS, Data diolah penulis (2025)

c) Uji Heteroskedastisitas



Sumber : Output IBM SPSS, Data diolah penulis (2025)

d) Uji Autokorelasi

Model Summary ^b					
Model	R	R Square	Adjusted R Square	Std. Error of the Estimate	Durbin-Watson
1	,760 ^a	,578	,570	1,11374	2,106

a. Predictors: (Constant), STRUKTUR MODAL, KEBIJAKAN DEVIDEN, KINERJA KEUANGAN

b. Dependent Variable: NILAI PERUSAHAAN

Sumber : Output IBM SPSS, Data diolah penulis (2025)

4. Uji Regresi Linear Berganda

Model		Unstandardized Coefficients		Standardized Coefficients	t	Sig.
		B	Std. Error	Beta		
1	(Constant)	-2,030	,825		-2,461	,015
	KINERJA KEUANGAN	,458	,124	,224	3,702	,000
	KEBIJAKAN DEVIDEN	,332	,072	,261	4,614	,000
	STRUKTUR MODAL	,573	,076	,452	7,544	,000

a. Dependent Variable: NILAI PERUSAHAAN

Sumber : Output IBM SPSS, Data diolah penulis (2025)

5. Uji Hipotesis

Model		Unstandardized Coefficients		Standardized Coefficients	t	Sig.
		B	Std. Error	Beta		
1	(Constant)	-2,030	,825		-2,461	,015
	KINERJA KEUANGAN	,458	,124	,224	3,702	,000
	KEBIJAKAN DEVIDEN	,332	,072	,261	4,614	,000
	STRUKTUR MODAL	,573	,076	,452	7,544	,000

a. Dependent Variable: NILAI PERUSAHAAN

Sumber : Output IBM SPSS, Data diolah penulis (2025)

6. Uji Koefisien Determinasi (R^2)

Model	R	R Square	Adjusted R Square	Std. Error of the Estimate
1	,760 ^a	,578	,570	1,11374

a. Predictors: (Constant), STRUKTUR MODAL, KEBIJAKAN DEVIDEN, KINERJA KEUANGAN

Sumber : Output IBM SPSS, Data diolah penulis (2025)