

**PENGARUH *INTELLECTUAL CAPITAL* TERHADAP NILAI
PERUSAHAAN, KEPEMILIKAN MANAJERIAL DAN KEPEMILIKAN
INSTITUSIONAL SEBAGAI VARIABEL MODERASI**

(Studi Empiris Terhadap Perusahaan Manufaktur yang terdaftar di Bursa Efek
Indonesia (BEI) Periode 2014 - 2018)

***THE INFLUENCE OF INTELLECTUAL CAPITAL ON FIRM VALUE,
MANAGERIAL OWNERSHIP AND INSTITUTIONAL OWNERSHIP AS
VARIABEL MODERATING***

(*Emprical Study of Manufacturing Companies Listed on Indonesia Stock
Exchange (IDX) Period 2014 - 2018*)

SKRIPSI

**Diajukan untuk memperoleh gelar Sarjana Ekonomi
pada Universitas Darma Persada**



Oleh :

RIKI KURNIAWAN

2015420080



**PROGRAM SARJANA FAKULTAS
EKONOMI UNIVERSITAS
DARMA PERSADA JAKARTA**

2019

LEMBAR PERNYATAAN SKRIPSI

Yang bertanda tangan dibawah ini:

Nama : Riki Kurniawan

NIM : 2015420080

Jurusan/Peminatan : Akuntansi / Keuangan

Dengan ini menyatakan bahwa skripsi dengan judul "*PENGARUH INTELLECTUAL CAPITAL TERHADAP NILAI PERUSAHAAN, KEPEMILIKAN MANAJERIAL DAN KEPEMILIKAN INSTITUSIONAL SEBAGAI VARIABEL MODERASI (Studi Empiris Terhadap Perusahaan Manufaktur yang terdaftar di Bursa Efek Indonesia (BEI) Periode 2014- 2018)*" yang dibimbing oleh Bapak Rishi Septa Saputra S.E, AK, M.Si, CA adalah merupakan hasil karya sendiri dan merupakan jiplakan maupun mengkopi sebagai basil dari karya orang lain.

Apabila kemudian hari ternyata ditemukan ketidaksesuaian dengan pernyataan ini, maka saya bersedia mempertanggungjawabkan.

Demikian pemyataan ini saya buat dengan sesungguhnya tanpa ada paksaan dari pihak manapun.

Jakarta, 19 Agustus 2019

M TERAI
MPEL

RIBURUP/ AH

Riki Kurniawan

LEMBAR PERSETUJUAN SKRIPSI

Yang bertanda tangan dibawah ini:

Nama Riki Kurniawan
NIM 2015420080
Jurusan Akuntansi
Peminatan Akuntansi Keuangan
Judul Skripsi PENGARUH *INTELLECTUAL CAPITAL* TERHADAP
NILAI PERUSAHAAN, KEPEMILIKAN MANAJERIAL
DAN KEPEMILIKAN INSTITUSIONAL SEBAGAI
VARIBEL MODERASI (Studi Empiris Terhadap Perusahaan
Manufaktur yang terdaftar di Bursa Efek Indonesia (BEI) Periode
2014- 2018)



Telah diperiksa dan disetujui untuk diajukan dalam sidang Ujian Skripsi
pada tanggal 19 Agustus 2019 dengan hasil _____

Jakarta, 19 Agustus 2019

Mengetahui:

Ketua Jurusan Akuntansi

Pembimbing



(Ahmad Basid Hasibuan S.E., M.Si.) (Rishi Septa Saputra S.E., AK., M.Si., CA.)

LEMBAR PENGESAHAN SKRIPSI

PENGARUH *INTELLECTUAL CAPITAL* TERHADAP NILAI PERUSAHAAN, KEPEMILIKAN MANAJERIAL DAN KEPEMILIKAN INSTITUSIONAL SEBAGAI VARIABEL MODERASI

(Studi Empiris Terhadap Perusahaan Manufaktur yang terdaftar di Bursa Efek Indonesia (BEI) Periode 2014- 2018)

THE INFLUENCE OF INTELLECTUAL CAPITAL ON FIRM VALUE, MANAGERIAL OWNERSHIP AND INSTITUTIONAL OWNERSHIP AS VARIABEL MODERATING

(Empirical Study of Manufacturing Companies Listed on Indonesia Stock Exchange (IDX) Period 2014- 2018)


Oleh
Riki Kurniawan
2015420080
SKRIPSI


Untuk memperoleh gelar Sarjana dalam Ilmu Ekonomi Konsentrasi Akuntansi pada Universitas Darma Persada
Telah diuji oleh tim penguji pada tanggal
Jakarta, 19 Agustus 2018
Pembimbing


Rishi Septa Saputra, S.E., AK., M.Si., CA.

Penguji I

Penguji II


Jombrik, S.E., M.M.
Dekan Fakultas Ekonomi
Universitas Darma Persada


Drs. Haryanto, AK., M.M.
Ketua Jurusan Akuntansi
Universitas Darma Persada


Mu'man Nurvana, Ph.D.



Ahmad Basid Hasibuan, S.E., M.Si.

ABSTRAK

Pengaruh *Intellectual Capital* Terhadap Nilai Perusahaan, Kepemilikan Manajerial dan Kepemilikan Institusional sebagai Variabel Moderasi (Studi Empiris Terhadap Perusahaan Manufaktur yang terdaftar di Bursa Efek Indonesia (BEI) Periode 2014 - 2018)

Oleh:
Riki Kurniawan
2015420080

Penelitian ini bertujuan untuk menganalisis “Pengaruh *intellectual capital* terhadap nilai perusahaan, kepemilikan manajerial dan kepemilikan institusional sebagai variabel moderasi studi empiris terhadap perusahaan manufaktur yang terdaftar di bursa efek Indonesia (BEI) periode 2014 – 2018”. Penelitian ini dilakukan untuk mengetahui 1) Pengaruh *intellectual capital* terhadap nilai perusahaan 2) Pengaruh kepemilikan manajerial terhadap hubungan *intellectual capital* pada nilai perusahaan 3) Pengaruh kepemilikan institusional terhadap hubungan *intellectual capital* pada nilai perusahaan. Pada penelitian ini dilakukan pada Perusahaan Manufaktur yang Terdaftar di Bursa Efek Indonesia periode 2014 – 2018. Dengan pengolahan data menggunakan program komputer SPSS 25. Hasil penelitian ini menunjukkan bahwa *intellectual capital* dengan nilai t_{hitung} 5,614 berpengaruh secara signifikan terhadap nilai perusahaan dan kepemilikan manajerial memiliki nilai positif dari koefisien sebesar 0.529 serta kepemilikan institusional memiliki nilai positif dari koefisien sebesar 1.059 maka struktur kepemilikan tidak mempengaruhi hubungan *intellectual capital* terhadap nilai perusahaan.

Kata kunci: *Intellectual Capital*, Kepemilikan Manajerial, Kepemilikan Institusional, Nilai Perusahaan.

ABSTRACT

Effect of Intellectual Capital on Firm Value, Managerial Ownership and Institutional Ownership as Variabel Moderation Variable (Emprical Study of Manufacturing Companies Listed on Indonesia Stock Exchange (IDX) Period 2014 - 2018)

By:
Riki Kurniawan
2015420080

This study aims to analyze "The effect of intellectual capital on firm value, managerial ownership and institutional ownership as variabel moderating empirical study of manufacturing companies listed on the Indonesia stock exchange (IDX) period 2014 - 2018". This study was conducted to determine 1) The effect of intellectual capital on firm value 2) The effect of managerial ownership on intellectual capital relations on firm value 3) The effect of institutional ownership on intellectual capital relations on firm value. In this study conducted on Manufacturing Companies Listed on the Indonesia Stock Exchange in the period 2014 - 2018. By managing data using the SPSS 25 computer program. The results of this study indicate that intellectual capital with a tcount value of 5.614 significantly influences company value and managerial ownership has a positive value. of the coefficient of 0.529 and institutional ownership has a positive value of a coefficient of 1.059, then the ownership structure does not affect the relationship of intellectual capital to firm value.

Keywords: *Intellectual Capital, Managerial Ownership, Institutional Ownership Company Value.*

KATA PENGANTAR

Dengan mengucapkan syukur kepada Allah S.W.T atas berkat, rahmat serta karunia-Nya, penulis dapat menyelesaikan skripsi berjudul: **“PENGARUH INTELLECTUAL CAPITAL TERHADAP NILAI PERUSAHAAN, KEPEMILIKAN MANAJERIAL DAN KEPEMILIKAN INSTITUSIONAL SEBAGAI VARIABEL MODERASI** (Studi Empiris Terhadap Perusahaan Manufaktur yang terdaftar di Bursa Efek Indonesia (BEI) Periode 2014 - 2018)”. Skripsi ini disusun sebagai salah satu persyaratan untuk memperoleh gelar Sarjana Ekonomi Program Studi Akuntansi Universitas Darma Persada.

Penulis menyadari dalam penyusunan skripsi ini tidak luput dari dukungan dan bantuan dari berbagai pihak. Karena itu pada kesempatan ini penulis mengucapkan terima kasih kepada:

1. Kedua Orang Tua, terima kasih atas doa yang tidak pernah lelah memberikan dukungan baik secara moril maupun materil serta kasih sayangnya, sehingga penulis dapat menyelesaikan proposal skripsi ini.
2. Bapak Rishi Septa Saputra S.E, AK, M.Si, CA selaku Dosen Pembimbing yang telah meluangkan waktu untuk memberikan masukan dalam penyelesaian, serta memberikan ilmu dan semangat yang bermanfaat untuk terciptanya proposal skripsi ini.
3. Bapak Ahmad Basid Hasibuan S.E, M.Si selaku Ketua Jurusan Akuntansi Fakultas Ekonomi Universitas Darma Persada.

4. Seluruh Dosen – dosen Program Studi Akuntansi Universitas Darma Persada atas ilmu yang sangat berharga selama perkuliahan sehingga sangat bermanfaat dalam penyusunan skripsi ini
5. Untuk orang terdekat saya yaitu Nurul Hikmah yang selalu memberikan dukungan dan masukan kepada saya.
6. Serta sahabat – sahabat saya baik di Universitas Darma Persada dan di Rumah terutama Dino, Chulin, Rendi, Razan, Denny, Iif, Roby, Vieki, Rafika, Virenda, Ica, Salsabila, Risby, Erika yang telah banyak membantu dan menyemangati saya dalam menyelesaikan skripsi ini.
7. Serta seluruh teman – teman seperjuangan saya di Fakultas Ekonomi Jurusan Akuntansi Universitas Darma Persada yang tidak bisa saya sebutkan satu persatu saya ucapkan terima kasih.

Penulis menyadari Skripsi yang disusun ini masih banyak kekurangan dan masih jauh dari kata sempurna, hal ini disebabkan karena keterbatasan pengetahuan dan pengalaman yang dimiliki penulis, oleh karena itu penulis mengharapkan kritik dan saran dari siapapun yang bersifat membangun dari berbagai pihak demi kesempurnaan penulisan di masa yang akan datang.

Akhir kata penulis berharap semoga Skripsi ini dapat bermanfaat bagi penulis serta mahasiswa di bidang Jurusan Akuntansi.

Jakarta, 19 Agustus 2019

Riki Kurniawan

DAFTAR ISI

JUDUL	i
LEMBAR PERNYATAAN SKRIPSI	ii
LEMBAR PERSETUJUAN SKRIPSI.....	iii
LEMBAR PENGESAHAN SKRIPSI	iv
ABSTRAK	v
ABSTRACT	vi
KATA PENGANTAR	vii
DAFTAR ISI.....	ix
DAFTAR TABEL	xiii
DAFTAR GAMBAR	xiv
DAFTAR LAMPIRAN.....	xv
BAB I PENDAHULUAN	
1.1. Latar Belakang Masalah.....	1
1.2. Identifikasi, Pembatasan, dan Rumusan Masalah	8
1.2.1. Identifikasi Masalah	8
1.2.2. Pembatasan Masalah	8
1.2.3. Rumusan Masalah	9
1.3. Tujuan Penelitian	9
1.4. Kegunaan Penelitian.....	10
BAB II LANDASAN TEORI	
2.1. <i>Resource Based Theory (RBT)</i>	12
2.2. <i>Agency Theory</i>	13
2.3. <i>Intellectual Capital</i>	13
2.3.1. Pengertian <i>Intellectual Capital</i>	13
2.3.2. Komponen <i>Intellectual Capital</i>	15

2.3.3. Pengukuran <i>Intellectual Capital</i>	18
2.4. Nilai Perusahaan	18
2.4.1 Pengertian Nilai Perusahaan	18
2.4.2 Pengukuran Nilai Perusahaan	19
2.5. Kepemilikan Manajerial.....	19
2.5.1. Pengertian Kepemilikan Manajerial.....	19
2.5.2. Pengukuran Kepemilikan Manajerial.....	20
2.6. Kepemilikan Institusional	21
2.6.1. Pengertian Kepemilikan Institusional	21
2.6.2. Pengukuran Kepemilikan Institusional	22
2.7. Penelitian Terdahulu	22
2.8. Kerangka Pemikiran	26
2.9. Model Konseptual	27
2.10. Hipotesis Penelitian	27
2.10.1 Pengaruh <i>Intellectual Capital</i> terhadap Nilai Perusahaan	27
2.10.2 Pengaruh Kepemilikan Manajerial terhadap hubungan <i>Intellectual Capital</i> pada Nilai Perusahaan	28
2.10.3 Pengaruh Kepemilikan Institusional terhadap hubungan <i>Intellectual Capital</i> pada Nilai Perusahaan	29

BAB III METODE PENELITIAN

3.1. Objek Penelitian	31
3.2. Metode yang digunakan	31
3.3. Operasional Variabel.....	32
3.3.1 Variabel Dependen (Y)	32
3.3.2 Variabel Independen (X).....	33
3.3.2 Variabel Moderator (Z)	34
3.4. Sumber dan Cara Penentuan Data.....	36
3.4.1. Data Sekunder	36
3.4.2. Populasi dan Sampel	36

3.5. Teknik Pengumpulan Data.....	38
3.6. Metode Analisis Data.....	38
3.6.1 Analisis Statistik Deskriptif	38
3.6.2 Analisis Regresi Linear Berganda.....	39
3.7. Uji Asumsi Klasik.....	40
3.7.1. Uji Normalitas	40
3.7.2. Uji Autokorelasi	41
3.7.3. Uji Multikolinearitas	41
3.7.4. Uji Heteroskedastisitas.....	43
3.8 Uji Hipotesis	43
3.8.1. Uji F	43
3.8.2. Uji t	44
3.8.3. Uji Residual.....	45
3.8.4. Uji Koefisien Determinansi R^2	45

BAB IV HASIL & PEMBAHASAN PENELITIAN

4.1 Populasi dan Sampel Penelitian.....	47
4.2 Analisis Statistik Deskriptif	49
4.3 Hasil Uji Asumsi Klasik	51
4.3.1 Uji Normalitas.....	51
4.3.2 Uji Heteroskedastisitas.....	53
4.3.3 Uji Multikolinearitas	54
4.3.4 Uji Autokorelasi	56
4.4 Hasil Uji Regresi Linear Berganda	57
4.5 Hasil Uji Hipotesis	59
4.5.1 Hasil Uji Koefisien Determinansi R^2	60
4.5.2 Hasil Uji Statistik F.....	61
4.5.3 Hasil Uji Statistik t.....	62
4.5.4 Hasil Uji Residual	64

4.6 Pembahasan dan Pemecahan Masalah	67
--	----

BAB V PENUTUP

5.1 Kesimpulan	71
----------------------	----

4.1 Saran.....	72
----------------	----

DAFTAR PUSTAKA

LAMPIRAN – LAMPIRAN



DAFTAR TABEL

Tabel 2.1 Penelitian Terdahulu	22
Tabel 3.1 Operasionalisasi Variabel	36
Tabel 3.2 Pemilihan Sampel	37
Tabel 4.1 Pemilihan Sampel	48
Tabel 4.2 Daftar Perusahaan yang menjadi Objek Penelitian.....	48
Tabel 4.3 Hasil Statistik Deskriptif	50
Tabel 4.4 Hasil Uji Normalitas	53
Tabel 4.5 Hasil Uji Multikolinearitas	55
Tabel 4.6 Hasil Uji Autokorelasi	56
Tabel 4.7 Hasil Regresi Linier Berganda.....	57
Tabel 4.8 Hasil Uji Koefisien Determinasi (R^2)	60
Tabel 4.9 Hasil Uji F.....	61
Tabel 4.10 Hasil Uji t.....	62
Tabel 4.11 Hasil Uji Residual Kepemilikan Manajerial.....	65
Tabel 4.12 Hasil Uji Residual Kepemilikan Institusional.....	66



DAFTAR GAMBAR

Gambar 1.1 Grafik Pertumbuhan Sektor Industri Pengolahan 2008 - 2017	4
Gambar 1.2 Grafik Penanaman Modal Industri Pengolahan 2008 - 2017	5
Gambar 1.3 Grafik Pertumbuhan PDB 2011 - 2018	6
Gambar 2.1 Kerangka Pemikiran	28
Gambar 2.2 Model Konseptual	27
Gambar 4.1 Grafik Normalitas	52
Gambar 4.2 Grafik Uji Heteroskedastisitas	54



DAFTAR LAMPIRAN

Lampiran 1: Lembar Pengesahan

Lampiran 2: Perusahaan yang Tidak Terdaftar dan Tidak Melaporkan Laporan
Keuangan Berturut – turut Periode 2014 – 2015

Lampiran 3: Perusahaan yang Tidak Memenuhi Kriteria Variabel Penelitian

Lampiran 4: Data Hasil Perhitungan Variabel Penelitian pada Ms. Excel Lampiran

5: Hasil Data Variabel Penelitian di olah pada SPSS 25

Lampiran 6: Data Outlier

Lampiran 7: Daftar Riwayat Hidup

