

**PENGARUH LEVERAGE, UKURAN PERUSAHAAN,  
DAN LIKUIDITAS TERHADAP NILAI PERUSAHAAN**

**(Studi Kasus pada Perusahaan Manufaktur Sektor Pulp dan  
Kertas, Sektor Rokok, Sektor Tekstil dan Garment yang  
Terdaftar di Bursa Efek Indonesia (BEI) Periode 2014-2018)**

***THE EFFECT OF LEVERAGE, COMPANY SIZE, AND  
LIQUIDITY ON COMPANY VALUE***

Oleh

**Nurul Imaniah Juwatiningsih**

**2014420087**

**SKRIPSI**

**Untuk memperoleh gelar Sarjana dalam Ilmu Ekonomi Program Studi  
Akuntansi pada Universitas Darma Persada**



**FAKULTAS EKONOMI  
UNIVERSITAS DARMA PERSADA  
JAKARTA  
2019**

## LEMBAR PERSETUJUAN SKRIPSI

Yang bertandatangan di bawah ini :

Nama : Nurul Imaniah Juwatiningsih

NIM : 2014420087

Jurusan : Akuntansi

Peminatan : Manajemen Keuangan


Judul Skripsi : PENGARUH LEVERAGE, UKURAN  
PERUSAHAAN DAN LIKUIDITAS TERHADAP NILAI  
PERUSAHAAN (Studi Kasus Pada Perusahaan Manufaktur  
Sektor Pulp dan Kertas, Sektor Rokok, Sektor Tekstil dan  
Gannent yang Terdaftar di Bursa Efek Indonesia (BEI)  
Periode 2014-2018)

Telah diperiksa dan disetujui untuk diajukan dalam sidang ujian skripsi pada  
tanggal 20 Agustus 2019 dengan hasil nilai 80

Jakarta , 20 Agustus 2019


Mengetahui

Ketua Jurusan Akuntansi



Ahmad Basid Hasibuan, S.E., M.SI

Pembimbing



Saminem, S.E., MBA.

## LEMBAR PENGESAHAN SKRIPSI

### PENGARUH LEVERAGE, UKURAN PERUSAHAAN DAN LIKUIDITAS TERHADAP NILAI PERUSAHAAN

(Studi Kasus Pada Perusahaan Manufaktur Sektor Pulp dan Kertas, Sektor Rokok, Sektor Tekstil dan Garment yang Terdaftar di Bursa Efek Indonesia (BEI) Periode 2014-2018)


### *THE EFFECT OF LEVERAGE, COMPANY SIZE ANIJ LIQUIDITY ON COMPANY VALUE*

Oleh  
Nurul Imaniah Juwatiningsih  
2014420087

### SKRIPSI

Untuk memenuhi salah satu syarat ujian guna memperoleh gelar Sarjana dalam Dmu Ekonomi Program Studi Akuntansi pada Universitas Darma Persada  
Telah disetujui oleh Tim Penguji pada tanggal  
Seperti tertera dibawah ini  
Jakarta, 20 Agustus 2019

Saminem, S.E., MBA  
PEMBIMBING SKRIPSI



Ahmad Basid Hasibuan, S.E., M.SI  
PENGUJI II

mad Basid Hasibuan, S.E., M.SI  
Ketua Jurusan Akuntansi  
Universitas Danna Persada

## LEMBAR PERNYATAAN SKRIPSI

Yang bertandatangan di bawah ini :

Nama : Nurul Irnaniah Juwatiningsih

NIM : 2014420087

Jurusan : Akuntansi

Peminatan : Manajemen Keuangan

Dengan ini menyatakan bahwa skripsi dengan judul PENGARUH LEVERAGE, UKURAN PERUSAHAAN DAN LIKUIDITAS TERHADAP NILAI PERUSAHAAN (Studi Kasus Pada Perusahaan Manufaktur Sektor Pulp dan Kertas, Sektor Rokok, Sektor Tekstil dan Garment yang Terdaftar di Bursa Efek Indonesia (BEI) Periode 2014-2018) yang dibimbing oleh Ibu Sarninern, S.E., MBA, adalah benar merupakan hasil karya sendiri dan bukan merupakan penjiplakan atau menjiplak sebagian dari hasil karya orang lain.

Apabila dikemudian hari ternyata ditemukan ketidaksesuaian dengan pernyataan ini, maka saya bersedia mempertanggungjawabkan.

Demikian pernyataan ini saya buat dengan sesungguhnya tanpa ada paksaan dari pihak manapun.

Jakarta , 20 Agustus 2019



## ABSTRAK

### PENGARUH LEVERAGE, UKURAN PERUSAHAAN DAN LIKUIDITAS TERHADAP NILAI PERUSAHAAN

(Studi Kasus Pada Perusahaan Manufaktur Sektor Pulp dan Kertas, Sektor Rokok, Sektor Tekstil dan Garment yang Terdaftar di Bursa Efek Indonesia (BEI) Periode 2014-2018).

Oleh :

Nurul Imaniah Juwatiningsih

2014420087

Penelitian ini bertujuan untuk menguji dan menganalisis pengaruh leverage, ukuran perusahaan dan likuiditas terhadap nilai perusahaan Studi Kasus Pada Perusahaan Manufaktur Sektor Pulp dan Kertas, Sektor Rokok, Sektor Tekstil dan Garment yang Terdaftar di Bursa Efek Indonesia (BEI) Periode 2014-2018. Analisis data dilakukan dengan menggunakan *Statistical Package for Social Sciences (SPSS) application version 25*. Terdapat 75 sampel penelitian. Hasil penelitian berdasarkan uji regresi linear berganda dan uji t menunjukkan bahwa, leverage tidak berpengaruh negatif secara signifikan terhadap nilai perusahaan. ukuran perusahaan berpengaruh negatif secara tidak signifikan terhadap nilai perusahaan. likuiditas berpengaruh positif secara tidak signifikan terhadap nilai perusahaan.

**Kata kunci:** Rasio Hutang terhadap Total Aset, Ukuran Perusahaan, Rasio Saat Ini, Rasio Penghasilan Harga.

## **ABSTRACT**

### ***THE EFFECT OF LEVERAGE, COMPANY SIZES AND LIQUIDITY OF CORPORATE VALUES***

*(Case Study in Pulp and Paper Manufacturing Companies, Cigarette Sectors, Textile and Garment Sectors Listed on the Indonesia Stock Exchange (IDX) for the 2014-2018 Period).*

By :

*Nurul Imaniah Juwatiningsih  
2014420087*

*This study aims to examine and analyze the effect of leverage, company size and liquidity on company value. Data analysis was performed using Statistical Package for Social Sciences (SPSS) application version 25. There were 75 research samples. The results of the study are based on multiple linear regression tests and t tests show that, leverage does not have a significant negative effect on firm value. company size does not have a significant negative effect on firm value. liquidity does not have a significant positive effect on firm value.*

***Keywords:*** *Debt to Total Assets Ratio (DAR), Size, Current Ratio (CR), Price Earnings Ratio(PER).*

## **KATA PENGANTAR**

Segala puji dan syukur saya panjatkan kepada ALLAH SWT atas bantuan serta rahmat-nya sehingga saya dapat menyelesaikan skripsi ini tepat pada waktunya, dengan judul **“PENGARUH LEVERAGE, UKURAN PERUSAHAAN DAN LIKUIDITAS TERHADAP NILAI PERUSAHAAN STUDI KASUS PADA PERUSAHAAN MANUFAKTUR SEKTOR PULP DAN KERTAS, SEKTOR ROKOK, SEKTOR TEKSTIL DAN GARMENT YANG TERDAFTAR DI BURSA EFEK INDONESIA (BEI) PERIODE 2014 - 2018”**. skripsi ini disusun sebagai salah satu persyaratan untuk memperoleh gelar Sarjana Ekonomi Program Studi Akuntansi Universitas Darma Persada.

Penulis menyadari dalam penyusunan skripsi ini tidak luput dari dukungan dan bantuan dari berbagai pihak. Karena itu pada kesempatan ini penulis ingin mengucapkan terima kasih kepada:

1. Pesan Alm Ayah saya yang menjadikan saya pantang menyerah dalam penulisan ini, Mama yang banyak berdoa untuk dipermudah jalan skripsi, Imih (nenek saya) yang selalu memberikan kritik dan saran yang membuat saya termotifasi untuk bangkit, adek-adek saya yang selalu memberikan dukungan agar tidak putus asa dalam penulisan, terima kasih atas doa dan dukungan dari kalian semua, yang tidak pernah lelah memberi dukungan, membantu biaya selama kuliah dan

kasih sayangnya yang tidak pernah bisa digantikan dengan apapun, sehingga penulis dapat menyelesaikan skripsi ini dengan semangat.

2. Ibu Saminem, S.E., MBA. selaku Dosen pembimbing dan Bapak Ahmad Basid Hasibuan S.E., M.Si. selaku Ketua Jurusan Akuntansi yang telah meluangkan waktu untuk memberikan masukan ilmu dan semangat yang bermanfaat untuk tercapainya skripsi ini.
3. Seluruh Dosen-dosen Program Studi Akuntansi Universitas Darma Persada yang telah memberikan banyak ilmu yang sangat bermanfaat dan berharga selama perkuliahan sehingga sangat bermanfaat dalam penyusunan Skripsi ini.
4. Serta Teman terdekat saya di Universitas Darma Persada yang telah banyak membantu dan menyemangati dalam menyelesaikan Skripsi ini.

Akhir kata penulis berharap semoga Skripsi ini dapat bermanfaat bagi penulis serta mahasiswa di bidang jurusan Akuntansi.

Jakarta, 20 Agustus 2019

A handwritten signature in black ink, featuring a stylized 'N' and 'I' with decorative flourishes, including a heart shape and an arrow pointing upwards and to the right. The signature is flanked by two small asterisks.

Nurul Imaniah Juwatiningsih



# DAFTAR ISI

Halaman

<b>LEMBAR PERSETUJUAN</b> .....	<b>ii</b>
<b>LEMBAR PENGESAHAN</b> .....	<b>iii</b>
<b>LEMBAR PERNYATAAN</b> .....	<b>iv</b>
<b>ABSTRAK</b> .....	<b>v</b>
<b>ABSTRACT</b> .....	<b>vi</b>
<b>KATA PENGANTAR</b> .....	<b>vii</b>
<b>DAFTAR ISI</b> .....	<b>ix</b>
<b>DAFTAR TABEL</b> .....	<b>xii</b>
<b>DAFTAR GAMBAR</b> .....	<b>xiii</b>
<b>DAFTAR LAMPIRAN</b> .....	<b>xiv</b>
<b>BAB I: PENDAHULUAN</b> .....	<b>1</b>
1.1. Latar Belakang .....	1
1.2. Identifikasi Masalah.....	5
1.3. Batasan Masalah .....	5
1.4. Rumusan Masalah .....	6
1.5. Tujuan Penelitian.....	7
1.6. Manfaat Penelitian .....	8
<b>BAB II: LANDASAN TEORI</b> .....	<b>9</b>
2.1. Teori Sinyal.....	9
2.2. Nilai Perusahaan.....	10
2.2.1. Jenis-Jenis Nilai Perusahaan.....	11
2.2.2. Pengukuran Nilai Perusahaan.....	12

2.3. Leverage.....	16
2.3.1. Tujuan Leverage.....	16
2.3.2. Jenis Leverage.....	17
2.4. Ukuran Perusahaan.....	18
2.4.1. Jenis Ukuran Perusahaan.....	19
2.4.2. Metode Pengukuran Ukuran Perusahaan.....	20
2.5. Likuiditas.....	20
2.5.1. Jenis Likuiditas.....	21
2.5.2. Tujuan Likuiditas.....	24
2.6. Penelitian Terdahulu.....	25
2.7. Kerangka Pemikiran.....	29
2.7.1. Gambar Kerangka Pemikiran .....	30
2.7.2. Model Hubungan Variabel .....	31
2.8. Hipotesis.....	32
2.8.1. Pengaruh Leverage.....	32
2.8.2. Pengaruh Ukuran Perusahaan .....	32
2.8.3. Pengaruh Likuiditas .....	32
<b>BAB III: METODE PENELITIAN .....</b>	<b>33</b>
3.1. Metode Penelitian Yang Digunakan .....	33
3.2. Operasional Variabel .....	33
3.2.1. Variabel Dependen (Y) .....	34
3.2.2. Variabel Independen (X).....	34
3.3. Sumber dan Cara Penentuan Data.....	37
3.3.1. Jenis Data .....	37
3.3.2. Populasi dan Sampel.....	37
3.4. Teknik Pengumpulan Data.....	38
3.5. Metode Analisis Data .....	39

3.5.1. Analisis Statistik Deskriptif .....	39
3.5.2. Uji Asumsi Klasik .....	39
3.5.3. Uji Hipotesis.....	42
<b>BAB IV: HASIL PENELITIAN DAN PEMBAHASAN .....</b>	<b>45</b>
4.1. Deskripsi Objek Penelitian.....	45
4.2. Hasil Penelitian.....	48
4.2.1. Hasil Uji Statistik Deskriptif .....	48
4.2.2. Hasil Uji Asumsi Klasik.....	50
4.2.3. Hasil Uji Hipotesis.....	58
4.3. Pembahasan Hasil Penelitian.....	68
4.3.1. Pengaruh DAR Terhadap Nilai Perusahaan.....	68
4.3.2. Pengaruh SIZE Terhadap Nilai Perusahaan.....	69
4.3.3. Pengaruh CR Terhadap Nilai Perusahaan.....	70
<b>BAB V: KESIMPULAN DAN SARAN .....</b>	<b>72</b>
5.1. Kesimpulan.....	72
5.2. Saran.....	73
<b>DAFTAR PUSTAKA.....</b>	<b>74</b>
<b>LAMPIRAN.....</b>	<b>78</b>

## DAFTAR TABEL

	Halaman
Tabel 2.1. Penelitian Terdahulu.....	25
Tabel 3.1. Operasional Variabel.....	36
Tabel 3.2. Pengukuran Autokorelasi.....	40
Tabel 4.1. Kriteria Sampel.....	46
Tabel 4.2. Sampel Perusahaan Manufactur 2014-2018.....	47
Tabel 4.3. Statistik Deskriptif.....	48
Tabel 4.4. Hasil Uji Normalitasl Data.....	51
Tabel 4.5. Tabel Nilai DW dan Posisi Nilai DW.....	54
Tabel 4.6. Hasil Uji Multikoleniaritas Tolerance dan VIF.....	56
Tabel 4.7. Hasil Uji Linear.....	60
Tabel 4.8. Hasil Uji t.....	63
Tabel 4.9. Hasil Uji R <sup>2</sup> .....	67

## DAFTAR GAMBAR

	Halaman
Gambar 2.1. Kerangka Pemikiran.....	30
Gambar 2.2. Model Hubungan Variabel.....	31
Gambar 4.1. Hasil Uji Grafik Histogram.....	52
Gambar 4.2. Hasil Uji P-P Plot.....	53
Gambar 4.3. Hasil Uji Heterokedastisitas.....	58

## DAFTAR LAMPIRAN

	Halaman
1. Tabel Kegiatan Konsultasi.....	79
2. Tabel Perhitungan Data Untuk Sampel.....	82
3. Tabel Hasil Olah Data.....	83
4. Tabel Sampel.....	86
5. Daftar Riwayat Hidup.....	96
6. Sertifikat Seminar.....	98

