

**PENGARUH PERPUTARAN KAS, PERPUTARAN PIUTANG, DAN
PERPUTARAN PERSEDIAAN TERHADAP NET PROFIT MARGIN**

(Studi pada Perusahaan Manufaktur yang terdaftar di Bursa Efek Indonesia
Periode Tahun 2014-2018)

***THE EFFECT OF CASH TURNOVER, RECEIVABLE TURNOVER, AND
INVENTORY TURNOVER ON NET PROFIT MARGIN***

*(Study of Manufacturing companies listed on the Indonesia Stock Exchange
(IDX) for the Period 2014-2018)*

SKRIPSI

**Diajukan untuk memperoleh gelar Sarjana Ekonomi pada
Universitas Darma Persada**

Oleh :

Erika Divi Alestya 2015420093

Program Sarjana

FAKULTAS EKONOMI JURUSAN AKUNTANSI

UNIVERSITAS DARMA PERSADA

JAKARTA

2019

LEMBAR PERNYATAAN SKRIPSI

Yang bertanda tangan dibawah ini:

Nama : Erika Divi Alestya

No Pokok : 2015420093

Jurusan : Akuntansi/Keuangan

Dengan ini menyatakan bahwa karya tulis dengan judul **PENGARUH PERPUTARAN KAS, PERPUTARAN PIUTANG, DAN PERPUTARAN PERSEDIAAN NET PROFIT MARGIN** (*Studi Pada Perusahaan Manufaktur yang Terdaftar di Bursa Efek Indonesia Periode Tahun 2014 - 2018*) yang dibimbing oleh Ibu Hasri Nirmalasari Budiarti, S.E., MM adalah benar merupakan hasil karya sendiri dan bukan merupakan jiplakan maupun mengcopy sebagian

hasil karya orang lain.

Apabila kemudian hari ternyata ditemukan ketidaksesuaian dengan pernyataan ini, maka saya bersedia mempertanggung jawabkannya.

Demikian pernyataan ini saya buat dengan sesungguhnya tanpa ada paksaan dari pihak manapun.

Yang menyatakan,



METERAI
TEMPEL
DE7EAFF972718438
6000
ENAMBURUPAH

Erika Divi Alestya

LEMBAR PERSETUJUAN SKRIPSI

Yang bertanda tangan di bawah ini:

Nama : Erika Divi Alestya

NIM : 2015420093

Jurusan : Akuntansi

Peminatan : Keuangan

Judul Skripsi : PENGARUH PERPUTARAN KAS, PERPUTARAN
PIUTANG, DAN PERPUTARAN PERSEDIAAN

TERHADAP *NET PROFIT MARGIN* (Studi pada Perusahaan

Manufaktur yang Terdaftar di Bursa Efek Indonesia Periode

2014-2018)

Telah diperiksa dan disetujui untuk diajukan dalam sidang Ujian Skripsi Sarjana pada
tanggal

Jakarta, 5 Agustus 2019

Mengetahui

Ketua Jurusan Akuntansi

Pembimbing

(Ahmad Basid, S.E., M.Si.)

(Hasri Nirmala Budiarti, SE., MM.)

**PENGARUH PERPUTARAN KAS, PERPUTARAN PIUTANG,
DAN PERPUTARAN PERSEDIAAN TERHADAP *NET PROFIT MARGIN*
(Studi Pada Perusahaan Manufaktur yang Terdaftar di Bursa
Efek Indonesia Periode 2014-2018)**


***THE EFFECT OF CASH TURNOVER, RECEIVABLE TURNOVER, AND
INVENTORY TURNOVER ON NET PROFIT MARGIN
(Study of Manufacturing companies listed on the Indonesia Stock Exchange
(IDX) for the Period 2014-2018)***


Oleh
Erika Divi Alestya
2015420093


SKRIPSI


Untuk memenuhi salah satu syarat ujian guna memperoleh gelar Sarjana dalam
Ilmu Ekonomi Program Studi Akuntansi pada
Universitas Darma Persada
Telah disetujui oleh Tim Penguji pada tanggal


Jakarta, 15 Agustus 2019


Hasri Nirmala Budiarti, SE., MM.
Pembimbing Skripsi


Ahmad Basid, S.E., M.Si.
Penguji I


Jombrik, S.E., MM.
Penguji II


Mu'man Nuryana, Ph.D.
Dekan Fakultas Ekonomi


Ahmad Basid, S.E., M.Si.
Ketua Jurusan Akuntansi

ABSTRAK

Nama : ErikaDivi Alestyia

Nim : 2015420093

Judul : PENGARUH PERPUTARAN KAS, PERPUTARAN PIUTANG, DAN PERPUTARAN PERSEDIAAN TERHADAP NET PROFIT MARGIN (Studi Pada Perusahaan Manufaktur Yang Terdaftar Di Bursa Efek Indonesia Periode 2014-2018).

Penelitian ini bertujuan untuk mengetahui pengaruh perputaran kas, perputaran piutang dan perputaran persediaan terhadap *net profit margin*. Sampel yang digunakan sebanyak 38 perusahaan manufaktur yang terdaftar di Bursa Efek Indonesia Periode 2014-2018. Hasil penelitian ini menunjukkan perputaran kas berpengaruh negatif dan signifikan terhadap *net profit margin* dengan $t_{hitung} > t_{tabel}$ sebesar $2,234 > 1,98350$ dengan nilai signifikan $-0,001 < 0,05$. Perputaran piutang tidak berpengaruh terhadap *net profit margin* dengan $t_{hitung} < t_{tabel}$ sebesar $0,686 < 1,98350$ dengan nilai signifikan $0,494 > 0,05$. Dan perputaran persediaan tidak berpengaruh terhadap *net profit margin* dengan $t_{hitung} < t_{tabel}$ sebesar $0,460 < 1,98350$ dengan nilai signifikan sebesar $0,647 > 0,05$.

Kata kunci : Perputaran Kas, Perputaran Piutang, Perputaran Persediaan, *Net Profit Margin (NPM)*

ABSTRACT


Name : Erika Divi Alestya

Nim : 2015420093

Title : ***THE INFLUENCE OF CASH TURNOVER, RECEIVABLE TURNOVER, INVENTORY TURNOVER ON NET PROFIT MARGIN (Study of Manufacturing Companies on Indonesia Stock Exchange Period 2014-2018)***

This study aims to determine the effect of cash turnover, receiveable turnover and inventory turnover on net profit margin. The sample used was 38 manufactur companies listed on the Indonesia Stock Exchange in the 2014-2018 period. The results of this study indicate that cash turnover has a negative and significant effect on firm value with $t_{count} > t_{table}$ of $2,234 > 1,98350$ with a significant value of $-0.001 < 0.05$. The receiveable turnover does not affect the value of the company with $t_{count} < t_{table}$ of $0,686 < 1,98350$ with a significant value of $0,494 > 0.05$. And inventory turnover does not affect the value of the company with $t_{count} < t_{table}$ of $0,460 < 1,98350$ with a significant value of $0,647 > 0.05$.

Keywords: *Cash Turnover, Receiveable Turnover, Inventory Turnover, Net Profit Margin (NPM)*



KATA PENGANTAR

Segala puji dan syukur saya panjatkan kehadirat Allah SWT yang telah melimpahkan anugerah dan karunia-Nya, sehingga penulis dapat menyelesaikan penyusunan skripsi dengan judul "Pengaruh Perputaran Kas, Perputaran Piutang, dan Perputaran Persediaan terhadap Perusahaan Manufaktur yang Terdaftar di Bursa Efek Indonesia Periode 2014 – 2018.

Adapun skripsi ini bertujuan untuk memenuhi persyaratan untuk memperoleh gelar Sarjana Ekonomi Jurusan Akuntansi pada Fakultas Ekonomi Universitas Darma Persada. Dalam penyusunan skripsi ini penulis menyadari masih ada kekurangan, hal ini disebabkan oleh keterbatasan pengalaman, pengetahuan, dan kemampuan yang dimiliki penulis.

Penulis berharap dari keterbatasan penyusunan skripsi ini dapat bermanfaat bagi pembaca dan dapat dikembangkan lebih luas lagi. Semoga skripsi ini dapat bermanfaat bagi pembaca dan dapat dikembangkan lebih luas lagi. Semoga skripsi ini dapat memberi manfaat bagi pihak yang berkepentingan dan bagi pembaca.

Pada kesempatan ini penulis menyampaikan ucapan terima kasih yang sebesar-besarnya kepada semua pihak yang telah membantu dan memberikan dukungan baik secara langsung maupun tidak langsung sehingga skripsi ini dapat terselesaikan. Ucapan terima kasih penulis sampaikan khususnya kepada :

1. Orang tua tercinta, keempat kakak dan seluruh keluarga yang telah memberikan semangat dan dukungan baik moril, materiil, nasehat dan semangat yang tak ternilai selama proses penyelesaian skripsi.
2. Ibu Hasri Nirmalasari, SE, M.M selaku pembimbing skripsi saya yang telah bersedia meluangkan waktu untuk berdiskusi, memberi pengarahan dan bimbingan selama penulisan skripsi saya.
3. Bapak Ahmad Basid Hasibuan, SE, M.Si selaku Ketua Jurusan Akuntansi Universitas Darma Persada.
4. Ibu Dra. Sri Ari Wahyuningsih, M.M yang telah membantu dan memberi saran dalam skripsi ini.

5. Mama, Ayah, kakaku (Amelia), kakak iparku (Rizky), keponakanku (Raffasya), dan keluarga besarku tercinta atas kasih sayang, dukungan, doa yang tiada henti.
6. Kak Galih partnerku, sahabatku, penyemangat yang banyak membantu dalam proses penyusunan skripsi ini.
7. Ica, Salsabila, Rafieka, Vieki, Risbiyani, Virenda, serta teman-teman lainnya Akuntansi angkatan 2015 atas kebersamaan dan motivasi yang diberikan dalam menyelesaikan skripsi.
8. Serta seluruh pihak-pihak yang tidak penulis sebutkan satu persatu yang telah banyak memberi ide dan dukungan selama penulisan skripsi ini.
9. Bu Ani, Bu Novi, Pak Dicky, Bu Lena, Bu Teni, Bu Frida, serta pegawai UPPRD Cakung lainnya yang telah memberikan dukungan selama penyusunan skripsi ini

Penulis menyadari bahwa penyusunan skripsi ini jauh dari kata sempurna. Oleh karena itu, penulis mengharapkan kritik dan saran yang membangun dari berbagai pihak. Akhir kata, penulis berharap semoga akripsi ini dapat diterima dan bermanfaat bagi siapa pun yang membacanya.

Jakarta, 05 Agustus 2019

Penulis

DAFTAR ISI

COVER	i
LEMBAR PERNYATAAN SKRIPSI	ii
LEMBAR PERSETUJUAN SKRIPSI	iii
ABSTRAK	v
ABSTRACK	vi
KATA PENGANTAR	vii
DAFTAR ISI	x
DAFTAR TABEL	xiii
DAFTAR GAMBAR	xiv
DAFTAR LAMPIRAN	xv
BAB I PENDAHULUAN	1
1.1 Latar Belakang Masalah	1
1.1.1 Fenomena Penelitian	7
1.1.2 Gap Teori	11
1.2 Identifikasi, Pembatasan, dan Rumusan Masalah	14
1.2.1 Identifikasi Masalah	14
1.2.2 Pembatasan Masalah	14
1.2.3 Rumusan Masalah	14
1.3 Tujuan Penelitian	15
1.4 Kegunaan Penelitian	16
BAB II LANDASAN TEORI	18
2.1 Teori Agency	18
2.2 Teori Profitabilitas	21
2.3 Perputaran Kas	31
2.4 Perputaran Piutang	36
2.5 Perputaran Persediaan	44
2.6 Penelitian Terdahulu	49
2.7 Kerangka Pemikiran.....	58
2.8 Hipotesis	59
2.8.1 Pengaruh Perputaran Kas	59
2.8.2 Pengaruh Perputaran Piutang	60
2.8.3 Pengaruh Perputaran Persedian.....	61
BAB III METODOLOGI PENELITIAN.....	62
3.1 Objek Penelitian	62
3.2 Metode Yang Digunakan	62
3.3 Operasional Variabel	63
3.3.1 Variabel Dependen (Y)	63
3.3.2 Variabel Independen (X).....	65

3.4 Sumber dan Cara Penentuan Data	68
3.4.1 Data Sekunder	68
3.4.2 Populasi dan Sampel	68
3.5 Teknik Pengumpulan Data	69
3.6 Metode Analisis Data	70
3.6.1 Analisis Statistik Deskriptif	70
3.6.2 Analisis Regresi Linear Berganda	70
3.7 Uji Asumsi Klasik	71
3.7.1 Uji Normalitas	71
3.7.2 Uji Autokorelasi	72
3.7.3 Uji Multikolinearitas	72
3.7.4 Uji Heteroskedastisitas.....	74
3.8 Uji Hipotesis	75
3.8.1 Uji t	75
3.8.2 Koefisien Determinasi R^2	76
BAB IV HASIL DAN PEMBAHASAN PENELITIAN	77
4.1 Populasi dan Sampel Penelitian	77
4.2 Uji Statistik Deskriptif	79
4.3 Uji Asumsi Klasik	81
4.3.1 Uji Normalitas Data	82
4.3.2 Uji Multikolinearitas	84
4.3.3 Uji Heteroskedastisitas.....	86
4.3.4 Uji Autokorelasi	88
4.4 Hasil Analisis Regresi Linear Berganda	89
4.5 Uji Hipotesis	91
4.5.1 Uji Statistik t	91
4.5.2 Uji Koefisien Determinasi (R^2)	94
4.6 Pembahasan dan Pemecahan Masalah	95
BAB V PENUTUP	100
5.1 Simpulan	100
5.2 Saran	102
DAFTAR PUSTAKA	
LAMPIRAN	

DAFTAR GAMBAR

GAMBAR 2.1	Kerangka Pemikiran	60
GAMBAR 2.2	Model Variabel	61
GAMBAR 4.1	Hasil Uji Normalitas dengan menggunakan Grafik Histogram..	82
GAMBAR 4.2	Hasil Uji Normalitas dengan menggunakan Probability Plot....	83
GAMBAR 4.3	Hasil Uji Heteroskedastisitas.....	85



DAFTAR LAMPIRAN

TABULASI DATA

HASIL *OUTPUT* SPSS

LEMBAR KONSULTASI

DAFTAR RIWAYAT HIDUP



