

**PENGARUH UKURAN KOMITE AUDIT, KOMPETENSI
KOMITE AUDIT, DAN KEPATUHAN KOMITE AUDIT
TERHADAP *AUDIT REPORT LAG*
(Studi pada Perusahaan Pertambangan yang Terdaftar di
Bursa Efek Indonesia Periode 2014-2018)**

***THE EFFECT OF AUDIT COMMITTEE SIZE, AUDIT
COMMITTEE EXPERTISE, AND AUDIT COMMITTEE DILIGENCE
ON THE AUDIT REPORT LAG
(Study on Mining Companies Listed on the Indonesia Stock
Exchange Period 2014-2018)***

Oleh
Nita Tri Rismadayani
2015420060

SKRIPSI

Untuk memperoleh gelar Sarjana dalam Ilmu Ekonomi Jurusan Akuntansi pada
Universitas Darma Persada



**PROGRAM SARJANA
FAKULTAS EKONOMI
UNIVERSITAS DARMA PERSADA
JAKARTA
2019**

LEMBAR PERNYATAAN SKRIPSI

Yang bertanda tangan di bawah ini:

Nama : Nita Tri Rismadayani

NIM : 2015420060

Jurusan : Akuntansi / Audit

Dengan ini menyatakan bahwa karya tulis dengan judul **PENGARUH UKURAN KOMITE AUDIT, KOMPETENSI KOMITE AUDIT, DAN KEPATUHAN KOMITE AUDIT TERHADAP AUDIT REPORT LAG (Studi pada Perusahaan Pertambangan yang Terdaftar di Bursa Efek Indonesia Periode 2014-2018)** yang dibimbing oleh Bapak Rishi Septa Saputra, S.E., Ak., M.Si., CA., adalah benar merupakan hasil karya sendiri dan bukan merupakan jiplakan maupun mengkopi sebagian hasil karya orang lain.

Apabila kemudian hari ternyata ditemukan ketidaksesuaian dengan pernyataan ini, maka saya bersedia mempertanggung jawabkannya.

Demikian pernyataan ini saya buat dengan sesungguhnya tanpa ada paksaan dari pihak manapun.

Yang menyatakan,

Nita Tri Rismadayani

LEMBAR PERSETUJUAN SKRIPSI

Yang bertanda tangan di bawah ini:

Nama : Nita Tri Rismadayani

NIM : 2015420060

Jurusan : Akuntansi

Peminatan : Audit

Judul Skripsi : PENGARUH UKURAN KOMITE AUDIT, KOMPETENSI
KOMITE AUDIT, DAN KEPATUHAN KOMITE AUDIT
TERHADAP *AUDIT REPORT LAG* (Studi pada Perusahaan
Pertambangan yang Terdaftar di Bursa Efek Indonesia Periode
2014-2018)


Telah diperiksa dan disetujui untuk diajukan dalam sidang Ujian Skripsi Sarjana
pada tanggal 08 Agustus 2019, dengan hasil **LULUS / ~~TIDAK LULUS~~**.

Jakarta, 26 Juli 2019

Mengetahui

Ketua Jurusan Akuntansi

Pembimbing



(Ahmad Basid, S.E., M.Si.)



(Rishi Septa Saputra, S.E., Ak., M.Si., CA.)



LEMBAR PENGESAHAN SKRIPSI


**PENGARUH UKURAN KOMITE AUDIT, KOMPETENSI
KOMITE AUDIT, DAN KEPATUHAN KOMITE AUDIT
TERHADAP AUDIT REPORT LAG**
(Studi Pada Perusahaan Pertambangan yang Terdaftar di Bursa
Efek Indonesia Periode 2014-2018)

***THE EFFECT OF AUDIT COMMITTEE SIZE, AUDIT
COMMITTEE EXPERTISE, AND AUDIT COMMITTEE
DILIGENCE OF AUDIT REPORT LAG***
(Study of Mining Companies Listed on Indonesia Stock Exchange
Period 2014-2018)

Oleh
Nita Tri Rismadayani
2015420060

SKRIPSI

Untuk memenuhi salah satu syarat ujian guna memperoleh gelar Sarjana
dalam Ilmu Ekonomi Program Studi Akuntansi pada
Universitas Darma Persada
Telah disetujui oleh Tim Penguji pada tanggal
Jakarta, 8 Agustus 2019





Rishi Septa Saputra, S.E., Ak., M.Si., CA.
Pembimbing Skripsi




Ahmad Basid, S.E., M.Si.
Penguji I




Mu'man Nuryana, Ph.D.
Dekan Fakultas Ekonomi



Saminem, S.E., M.BA.
Penguji II



Ahmad Basid, S.E., M.Si.
Ketua Jurusan Akuntansi

ABSTRAK

Pengaruh Ukuran Komite Audit, Kompetensi Komite Audit, dan Kepatuhan Komite Audit Terhadap *Audit Report Lag* pada Perusahaan Pertambangan yang Terdaftar di Bursa Efek Indonesia Periode 2014-2018

Oleh:

Nita Tri Rismadayani

2015420060

Penelitian ini bertujuan untuk mengetahui dan menganalisis pengaruh ukuran komite audit, kompetensi komite audit, dan kepatuhan komite audit terhadap *audit report lag* pada perusahaan pertambangan yang terdaftar di Bursa Efek Indonesia periode 2014-2018. Populasi dalam penelitian ini menggunakan perusahaan pertambangan sejumlah 43 perusahaan. Metode pengambilan sampel dalam penelitian ini menggunakan metode *purposive sampling*, sehingga diperoleh sampel data sebanyak 32 perusahaan pertambangan. Sumber data yang digunakan dalam penelitian ini yaitu data sekunder. Analisis data dilakukan dengan metode regresi linear berganda menggunakan SPSS versi 25. Hasil penelitian berdasarkan uji regresi linear berganda dan uji t menunjukkan bahwa variabel kompetensi komite audit dan kepatuhan komite audit berpengaruh secara signifikan terhadap *audit report lag*, sedangkan variabel ukuran komite audit tidak berpengaruh terhadap *audit report lag*.

Kata kunci: Ukuran Komite Audit, Kompetensi Komite Audit, Kepatuhan Komite Audit, *Audit Report Lag*.

ABSTRACT


The Effect of Audit Committee Size, Audit Committee Expertise, and Audit Committee Diligence on Audit Report Lag on Mining Companies Listed in Indonesia Stock Exchange Period 2014-2018

By:

Nita Tri Rismadayani 2015420060

This study aim to know and analyse the influence of audit committee size, audit committee expertise, and audit committee diligence on audit report lag of the company in mining companies listed on the Indonesia Stock Exchange in the period 2014-2018. The population in this study used mining company of 43 companies. The sampling method in this study uses purposive sampling method, so that the data samples obtained were 32 companies. Data resources used in this study are secondary data. Data analysis was performed using multiple linear regression method using SPSS version 25. The results of this study based on linear regression test showed that audit committee expertise and audit committee diligence have a significant effect on audit report lag. Meanwhile, audit committee size does not had effect on audit report lag.

Keywords: *Audit Committee Size, Audit Committee Expertise, and Audit Committee Diligence on Audit Report Lag*



KATA PENGANTAR

Puji syukur penulis panjatkan kehadirat Allah SWT., yang telah melimpahkan rahmat dan hidayah-Nya, sehingga penulis dapat menyelesaikan penyusunan skripsi yang berjudul “Pengaruh Ukuran Komite Audit, Kompetensi Komite Audit, dan Kepatuhan Komite Audit terhadap *Audit Report Lag* pada Perusahaan Pertambangan yang Terdaftar di Bursa Efek Indonesia (BEI) Periode 2014-2018”. Penyusunan skripsi ini dimaksudkan untuk memenuhi persyaratan untuk memperoleh gelar Sarjana Ekonomi Program Studi Akuntansi Universitas Darma Persada Jakarta.

Penulis menyadari bahwa penyusunan skripsi ini tidak akan terwujud tanpa adanya bantuan dan dorongan dari berbagai pihak. Pada kesempatan ini penulis menyampaikan ucapan terima kasih kepada yang terhormat:

1. Orang tua dan seluruh keluarga yang selalu memberikan doa, nasihat, motivasi, dan dukungan baik moril maupun materiil selama proses penyelesaian skripsi.
2. Bapak Rishi Septa Saputra, S.E., Ak., M.Si., CA. selaku dosen pembimbing skripsi yang telah meluangkan waktu untuk memberikan saran dalam penyelesaian skripsi ini.
3. Bapak Ahmad Basid Hasibuan, S.E., M.Si. selaku Ketua Jurusan Akuntansi Universitas Darma Persada yang telah memberikan saran dan pengarahan selama penulisan skripsi.
4. Bapak Drs. Haryanto, Ak., M.M. selaku dosen Pembimbing Akademik.
5. Bapak Mu'man Nuryana, Ph.D. selaku Dekan Fakultas Ekonomi Universitas Darma Persada.
6. Seluruh dosen-dosen Program Studi Akuntansi Universitas Darma Persada atas ilmu yang sangat berharga selama perkuliahan.
7. Seluruh teman-teman seperjuangan Akuntansi angkatan 2015 yang saling memberikan dukungan, motivasi, dan doa kepada penulis dalam penyelesaian skripsi ini.
8. Serta seluruh pihak-pihak yang tidak penulis sebutkan satu persatu yang telah memberikan saran, ide, dan dukungan selama penulisan skripsi ini.

Penulis menyadari bahwa penyusunan skripsi ini masih jauh dari kata sempurna, hal ini disebabkan karena keterbatasan pengetahuan dan pengalaman yang

dimiliki penulis. Demikian skripsi ini dibuat, saran dan kritik yang sifatnya membangun sangat penulis harapkan. Semoga skripsi ini dapat diterima dan dapat memberikan manfaat yang berarti bagi pihak yang membacanya.

Jakarta, 14 Agustus 2019

Nita Tri Rismadayani



DAFTAR ISI

JUDUL	i
LEMBAR PERNYATAAN SKRIPSI	ii
LEMBAR PERSETUJUAN SKRIPSI	iii
LEMBAR PENGESAHAN SKRIPSI	iv
ABSTRAK	iv
ABSTRACT	vi
KATA PENGANTAR	vii
DAFTAR ISI	ix
DAFTAR TABEL	xii
DAFTAR GAMBAR	xiii
DAFTAR LAMPIRAN	xiv
BAB I PENDAHULUAN	1
1.1 Latar Belakang Penelitian	1
1.1.1 Fenomena Penelitian	6
1.1.2 Gap Teori.....	9
1.2 Identifikasi, Pembatasan, dan Rumusan Masalah.....	11
1.2.1 Identifikasi Masalah	11
1.2.2 Pembatasan Masalah	11
1.2.3 Rumusan Masalah	12
1.3 Tujuan Penelitian	13
1.4 Kegunaan Penelitian	13
BAB II LANDASAN TEORI	14
2.1 Teori Keagenan (<i>Agency Theory</i>)	14
2.2 Teori Sinyal (<i>Signalling Theory</i>)	16
2.3 Laporan Keuangan	17
2.4 Ketepatan Waktu.....	21
2.5 <i>Audit Report Lag</i>	23
2.6 Tata Kelola Perusahaan (<i>Corporate Governance</i>)	25
2.6 2.7 Komite Audit	28
2.7.1 Pengertian Komite Audit.....	29
2.7.2 Komite Audit yang Efektif	32
2.7.3 Karakteristik Komite Audit	33
2.8 Penelitian Terdahulu	41
2.9 Kerangka Pemikiran	49
2.10 Model Konseptual	50
2.11 Hipotesis Penelitian	51
BAB III METODE PENELITIAN	55
3.1 Metode yang Digunakan	55
3.2 Operasionalisasi Variabel	55
3.2.1 Variabel Dependen (Y)	56
3.2.2 Variabel Independen (X)	58

3.3 Sumber dan Cara Penentuan Data	62
3.3.1 Data Sekunder	62
3.3.2 Populasi dan Sampel	63
3.3.3 Teknik Pengumpulan Data	64
3.4 Rancangan Analisis dan Uji Hipotesis	65
3.4.1 Analisis Statistik Deskriptif.....	65
3.4.2 Analisis Regresi Linear Berganda	66
3.5 Uji Asumsi Klasik	67
3.5.1 Uji Normalitas	68
3.5.2 Uji Multikolinearitas	68
3.5.3 Uji Heteroskedastisitas	70
3.5.4 Uji Autokorelasi	71
3.6 Uji Hipotesis	71
3.6.1 Uji t	72
3.6.2 Uji Koefisien Determinansi	73
BAB IV HASIL PENELITIAN DAN PEMBAHASAN MASALAH	75
4.1 Objek Penelitian.....	75
4.2 Analisis Statistik Deskriptif	77
4.3 Uji Asumsi Klasik	79
4.3.1 Uji Normalitas	80
4.3.2 Uji Multikolinearitas	83
4.3.3 Uji Heteroskedastisitas	85
4.3.4 Uji Autokorelasi	86
4.4 Hasil Analisis Regresi Linear Berganda	87
4.5 Uji Hipotesis	90
4.5.1 Uji Statistik t	90
4.5.2 Uji Koefisien Determinasi (<i>Adjusted R²</i>)	94
4.6 Pembahasan Hasil Penelitian	95
BAB V PENUTUP	103
5.1 Kesimpulan	103
5.2 Saran.....	104
DAFTAR PUSTAKA	105
LAMPIRAN	113

DAFTAR TABEL

Tabel 1.1 Fenomena <i>Audit Report Lag</i>	2
Tabel 2.1 Penelitian Terdahulu	41
Tabel 3.1 Definisi Operasional Variabel	62
Tabel 3.2 Prosedur Pemilihan Sampel	64
Tabel 3.3 Pengukuran Multikolinearitas	69
Tabel 3.4 Pengukuran Heteroskedastisitas	70
Tabel 3.5 Pengukuran Uji-t	73
Tabel 4.1 Penentu Jumlah Sampel	76
Tabel 4.2 Daftar Perusahaan Objek Penelitian	76
Tabel 4.3 Hasil Uji Statistik Deskriptif	78
Tabel 4.4 Hasil Uji Normalitas	81
Tabel 4.5 Hasil Uji Multikolinearitas	82
Tabel 4.6 Hasil Uji Autokorelasi	87
Tabel 4.7 Hasil Uji Regresi Linear Berganda	88
Tabel 4.8 Hasil Uji t	91
Tabel 4.9 Hasil Uji Koefisien Determinasi	95

DAFTAR GAMBAR

Gambar 1.1 Fenomena Penelitian	7
Gambar 2.1 Kerangka Pemikiran	49
Gambar 2.2 Model Konseptual	50
Gambar 4.1 Grafik Histogram	82
Gambar 4.2 <i>Normal Probability Plot</i>	83
Gambar 4.3 Grafik <i>Scatterplot</i>	86

DAFTAR LAMPIRAN

Lampiran I	: Rincian Sampel Penelitian
Lampiran II	: Data Hasil Perhitungan Variabel Penelitian
Lampiran III	: Hasil Olah SPSS 25
Lampiran IV	: Lembar Konsultasi Bimbingan Skripsi Mahasiswa
Lampiran V	: Daftar Riwayat Hidup

