

**PENGARUH *FINANCIAL DISTRESS*, UKURAN PERUSAHAAN, DAN
LIKUIDITAS TERHADAP PENERIMAAN OPINI AUDIT *GOING
CONCERN***

**(Studi pada Perusahaan Manufaktur yang Terdaftar di Bursa Efek
Indonesia (BEI) Periode 2014-2018)**

***THE EFFECT OF FINANCIAL DISTRESS, FIRM SIZE, AND LIQUIDITY
ON ACCEPTANCE OF AUDIT GOING CONCERN OPINION (Empirical
Study of Manufacturing Companies Listed on Indonesia Stock Exchange
Period 2014-2018)***

Oleh:

Kresna Kartrika Aprillya

2015420097

SKRIPSI

**Untuk memperoleh gelar Sarjana dan Ilmu Ekonomi Konsentrasi Akuntansi
pada Universitas Darma Persada**



**FAKULTAS EKONOMI
UNIVERSITAS DARMA PERSADA**

JAKARTA

2019

LEMBAR PERNYATAAN SKRIPSI

Yang bertanda tangan dibawah ini:

Nama : Kresna Kartrika Aprillya

No Pokok : 2015420097

Jurusan : Akuntansi/Auditing

Dengan ini menyatakan bahwa karya tulis dengan judul **PENGARUH FINANCIAL DISTRESS, UKURAN PERUSAHAAN, DAN LIKUIDITAS TERHADAP PENERIMAAN OPINI AUDIT GOING CONCERN** (*Studi pada Perusahaan Manufaktur yang Terdaftar di Bursa Efek Indonesia (BEI) Periode Tahun 2014 - 2018*) yang dibimbing oleh Bapak Derry Wanta, S.E. M.Si., adalah benar merupakan hasil karya sendiri dan bukan merupakan jiplakan maupun mengcopy sebagian hasil karya orang lain.

Apabila kemudian hari ternyata ditemukan ketidaksesuaian dengan pernyataan ini, maka saya bersedia mempertanggung jawabkannya.

Demikian pernyataan ini saya buat dengan sesungguhnya tanpa ada paksaan dari pihak manapun.

Yang menyatakan,



Kresna Kartrika Aprillya

LEMBAR PERSETUJUAN SKRIPSI

Yang bertanda-tangan di bawah ini:

Nama : Kresna Kartika Aprillya
NIM : 2015420097
Jurusan : Akuntansi
Peminatan : Auditing
Judul Skripsi : **PENGARUH *FINANCIAL DISTRESS*, UKURAN PERUSAHAAN DAN LIKUIDITAS TERHADAP PENERIMAAN OPINI AUDIT *GOING CONCERN* (Studi pada Perusahaan Manufaktur yang Terdaftar di Bursa Efek Indonesia (BEI) Periode Tahun 2014 - 2018)**

Telah diperiksa dan disetujui untuk diajukan dalam sidang Ujian Skripsi Sarjana pada tanggal 15 Agustus 2019.

Jakarta, 5 Agustus 2019

Mengetahui

Ketua Jurusan Akuntansi

Pembimbing



(Ahmad Basid Hasibuan, S.E., M.Si)



(Derry Wanta, S.E., M.Si)

LEMBARAN PENGESAHAN SKRIPSI

**PENGARUH *FINANCIAL* DISTRESS, UKURAN PERUSAHAAN, DAN
LIKUIDITAS TERHADAP PENERIMAAN OPINI AUDIT *GOING
CONCERN* PADA PERUSAHAAN MANUFAKTUR YANG TERDAFTAR
DI BURSA EFEK INDONESIA PERIODE 2014 – 2018**

***THE EFFECT OF FINANCIAL DISTRESS, FIRM SIZE, LIQUIDITY ON
ACCEPTANCE OF AUDIT GOING CONCERN OPINION ON
MANUFACTURING COMPANIES LISTED ON INDONESIA STOCK
EXCHANGE PERIOD 2014 – 2018.***

Oleh
Kresna Kartrika Aprillya
2015420097

SKRIPSI


Untuk memperoleh gelar Sarja dalam Ilmu Ekonomi Konsesntrasi
Akuntansi pada Universitas Darma Persada
Telah di setujui oleh tim penguji pada tanggal dibawah ini
Jakarta, 15 Agustus 2019




Derry Wanta, S.E. MSi
Pembimbing Skripsi



Ahmad Basid Hasibuan, S.E., M.Si



Saminem, S.E., MBA



Mu'man Nuryana, Ph.D
Dekan Fakultas Ekonomi
Universitas Darma Persada



Ahmad Basid Hasibuan S.E., MSi
Ketua Jurusan Akuntansi
Universitas Darma Persada

**PENGARUH *FINANCIAL DISTRESS*, UKURAN PERUSAHAAN, DAN
LIKUIDITAS TERHADAP PENERIMAAN OPINI AUDIT *GOING
CONCERN***


**(Studi pada Perusahaan Manufaktur yang Terdaftar di Bursa Efek
Indonesia (BEI) Periode 2014-2018)**

**Oleh
Kresna Kartrika Aprillya 2015420097**

Abstrak

Penelitian ini menggunakan variabel independen *financial distress*, ukuran perusahaan dan likuiditas. Penelitian ini bertujuan untuk mengetahui dan menganalisa pengaruh dari *financial distress*, ukuran perusahaan dan likuiditas terhadap penerimaan opini audit *going concern* pada perusahaan manufaktur yang terdaftar di Bursa Efek Indonesia (BEI) periode 2014 – 2018. Metode pengambilan sampel pada penelitian ini adalah metode *purposive sampling*. Hasil penelitian berdasarkan uji regresi logistik menunjukkan bahwa *financial distress* berpengaruh negatif terhadap penerimaan opini audit *going concern* yang terdaftar di Bursa Efek Indonesia (BEI), sedangkan ukuran perusahaan dan likuiditas tidak berpengaruh terhadap penerimaan opini audit *going concern* yang terdaftar di Bursa Efek Indonesia (BEI).

Kata Kunci: *Financial Distress*, Ukuran Perusahaan, Likuiditas, Opini *Going Concern*.




**THE EFFECT OF FINANCIAL DISTRESS, FIRM SIZE, AND
LIQUIDITY ON ACCEPTANCE OF AUDIT GOING CONCERN OPINION
(Study on Manufacturing Companies Listed on the Indonesia Stock
Exchange (IDX) for the 2014-2018 Period)**

By
Kresna Kartrika Aprillya
2015420097

Abstract

This study uses independent variables financial distress, company size and liquidity. This study discusses to study and analyze financial difficulties, company size and liquidity towards going concern audit opinion assessment of manufacturing companies listed on the Indonesia Stock Exchange (BEI) for the period 2014 - 2018. The sampling method in this study is the purposive sampling method. The results of the research based on logistic regression test show that financial distress negatively affects the going concern audit opinion listed on the Indonesia Stock Exchange (IDX), while the size of the company and liquidity does not affect the acceptance of going concern audit opinion listed on the Indonesia Stock Exchange (IDX).

Keywords: *Financial Distress, Firm Size, Liquidity, Opinion Going Concern*



KATA PENGANTAR

Segala puji dan syukur saya panjatkan kehadirat Allah SWT yang telah melimpahkan anugerah dan karunia-Nya, sehingga penulis dapat menyelesaikan penyusunan skripsi dengan judul ”Pengaruh *Financial Distress*, Ukuran Perusahaan dan Likuiditas terhadap Penerimaan Opini Audit *Going Concern* pada Perusahaan Manufaktur yang Terdaftar di Bursa Efek Indonesia (BEI) Periode 2014 – 2018.

Adapun skripsi ini bertujuan untuk memnuhi persyaratan untuk memperoleh gelar Sarjana Ekonomi Jurusan Akuntansi pada Fakultas Ekonomi Universitas Darma Persada. Dalam penyusunan skripsi ini penulis menyadari masih ada kekurangan, hal ini disebabkan oleh keterbatasan pengalaman, pengetahuan, dan kemampuan yang dimiliki penulis.

Penulis berharap dari keterbatasan penyusunan skripsi ini dapat bermanfaat bagi pembaca dan dapat dikembangkan lebih luas lagi. Semoga skripsi ini dapat bermanfaat bagi pembaca dan dapat dikembangkan lebih luas lagi. Semoga skripsi ini dapat memberi manfaat bagi pihak yang berkepentingan dan bagi pembaca.

Pada kesempatan ini penulis menyampaikan ucapan terima kasih yang sebesar-besarnya kepada semua pihak yang telah membantu dan memberikan dukungan baik secara langsung maupun tidak langsung sehingga skripsi ini dapat terselesaikan. Ucapan terima kasih penulis sampaikan khususnya kepada :

1. Orang tua tercinta, kakak, abang dan seluruh keluarga yang telah memberikan semangat dan dukungan baik moril, materiil, nasehat dan semangat yang tak ternilai selama proses penyelesaian skripsi.
2. Bapak Derry Wanta, SE, M.Si selaku pembimbing skripsi saya yang telah bersedia meluangkan waktu untuk berdiskusi, memberi pengarahan dan bimbingan selama penulisan skripsi saya.
3. Bapak Ahmad Basid Hasibuan, SE, M.Si selaku Ketua Jurusan Akuntansi Universitas Darma Persada.
4. Bapak Atik Isnawati, SE, AK, M.Si selaku Dosen Pembimbing Akademik yang telah bersedia membimbing saya dalam perkuliahan.

5. Ibu Dra. Sri Ari Wahyuningsih, M.M yang telah membantu dan memberi saran dalam skripsi ini.
6. Jepry Marclanta yang telah memberikan dukungan dan bantuan dalam menyelesaikan skripsi ini.
7. HIMADA 2017-2018, Longor, Girl Squad dan seluruh teman-teman Akuntansi angkatan 2015 yang telah membantu selama masa perkuliahan dan memberi dukungan dalam menyelesaikan skripsi ini.

Penulis menyadari bahwa penyusunan skripsi ini jauh dari kata sempurna. Oleh karena itu, penulis mengahrapkan kritik dan saran yang membangun dari berbagai pihak. Akhir kata, penulis berharap semoga skripsi ini dapat diterima dan bermanfaat bagi siapa pun yang membaca nya.

Jakarta, 5 Agustus 2019



DAFTAR ISI


LEMBAR PERNYATAAN	ii
LEMBAR PERSETUJUAN	iii
LEMBAR PENGESAHAN	iv
ABSTRAK	v
ABSTRACT	vi
KATA PENGANTAR	vii
DAFTAR ISI	ix
DAFTAR TABEL	xi
DAFTAR GAMBAR	xii
BAB I PENDAHULUAN	1
1.1 Latar Belakang Penelitian	1
1.2 Identifikasi, Pembatasan, dan Rumusan Masalah	7
1.2.1 Identifikasi Masalah	7
1.2.2 Pembatasan Masalah	7
1.2.3 Rumusan Masalah	8
1.3 Tujuan Penelitian	8
1.4 Manfaat Penelitian	9
1.4.1 Manfaat Teoritis	9
1.4.1 Manfaat Praktis	9
BAB II LANDASAN TEORI	11
2.1 Pengertian Teori Sinyal (<i>Signaling Theory</i>)	11
2.2 Opini Audit <i>Going Concern</i>	14
2.3 Kesulitan Keuangan (<i>Financial Distress</i>)	18
2.4 Ukuran Perusahaan	20
2.5 Likuiditas	24
2.6 Penelitian Terdahulu	27
2.7 Kerangka Pemikiran	33
2.8 Model Variabel	35
2.9 Hipotesis Penelitian	35
BAB III METODE PENELITIAN	40
3.1 Metode Yang Digunakan	40
3.2 Operasional Variabel	41
3.2.1 Variabel Independen	41
3.2.2 Variabel Dependen	42

x

3.3 Sumber dan Cara Penentuan Data	44
3.4 Populasi, Sampel, Teknik Pengambilan Sampel	44
3.5 Metode Analisis Data	46
3.5.1 Analisis Statistik Deskriptif	47
3.5.2 Analisis Regresi Logistik	47
3.6 Uji Hipotesis	48
3.6.1 Uji Kelayakan Model Regresi (<i>Goodness of Fit Test</i>)	48
3.6.2 Uji Keseluruhan Model (<i>Overall Model Fit Test</i>)	49
3.6.3 Menguji Koefisien Regresi	50
3.6.4 Koefisien Determinasi	50
3.6.5 Tabel Klarifikasi	51
BAB IV HASIL DAN PEMBAHASAN	49
4.1 Gambaran Umum Objek Penelitian	52
4.2 Statistik Deskriptif	53
4.3 Analisis Regresi Logistik	54
4.3.1 Hasil Uji Hosmer and Lemeshow's Goodness of Fit Test	55
4.3.2 Uji Kelayakan Seluruh Model (<i>Overall Model Fit Test</i>)	57
4.3.3 Koefisien Determinasi (<i>Nagelkerke R Square</i>)	59
4.3.4 Model Klarifikasi	60
4.3.5 Uji Hipotesis Regresi Logistik	61
BAB V KESIMPULAN DAN SARAN	68
5.1 Kesimpulan	68
5.2 Saran	69
DAFTAR PUSTAKA	70
LAMPIRAN	

DAFTAR TABEL

Tabel 2.1 Penelitian Terdahulu	27
Tabel 3.1 Pengukuran Variabel	43
Tabel 4.1 Data Sampel Penelitian	52
Tabel 4.2 Daftar Perusahaan Manufaktur yang Menjadi Objek Penelitian Periode 2014 - 2018.....	53
Tabel 4.3 Hasil Uji Statistik Deskriptif	54
Tabel 4.4 Uji <i>Hosmer and Lemeshow's Test</i>	56
Tabel 4.5 Hasil Uji <i>Overall Model Fit</i>	57
Tabel 4.6 Hasil Uji <i>Overall Model Fit</i>	58
Tabel 4.7 Hasil Uji Koefisien Determinasi	59
Tabel 4.8 Uji Klasifikasi	60
Tabel 4.9 <i>Variables in the Equation</i>	62



DAFTAR GAMBAR

Tabel 2.1 Kerangka Pemikiran	34
------------------------------------	----





