

**PENGARUH ADOPTSI IFRS, LABA BERSIH, DAN *LEVERAGE*
TERHADAP NILAI PASAR EKUITAS PERUSAHAAN
MANUFAKTUR SEKTOR BARANG KONSUMSI YANG
TERDAFTAR DI BURSA EFEK INDONESIA PERIODE 2015-
2018**

***THE EFFECT OF IFRS ADOPTION, NET PROFIT, AND
LEVERAGE ON THE EQUITY MARKET VALUE OF COMPANY
MANUFACTURING CONSUMPTION GOODS SECTORS
LISTED IN INDONESIA STOCK EXCHANGE PERIOD 2015-
2018***

Oleh

DWI PUSPITA ADINDA 2015420005

SKRIPSI

Untuk memperoleh gelar sarjana dalam Ilmu Ekonomi

Program Studi Akuntansi pada Universitas Darma Persada



**PROGRAM SARJANA
FAKULTAS EKONOMI
UNIVERSITAS DARMA PERSADA
JAKARTA
2019**

LEMBAR PERNYATAAN

Yang bertandatangan dibawah ini :

Nama : Dwi Puspita Adinda

NIM : 2015420005

Jurusan : Akuntansi

Dengan ini menyatakan bahwa karya tulis dengan judul **“PENGARUH ADOPSI IFRS, LABA BERSIH, *LEVERAGE* TERHADAP NILAI PASAR EKUITAS PERUSAHAAN MANUFAKTUR SEKTOR BARANG KONSUMSI YANG TERDAFTAR DI BURSA EFEK INDONESIA TAHUN 2015-2018”**

Yang dibimbing oleh Bapak Jombrik, SE, MM adalah benar merupakan hasil karya sendiri dan bukan merupakan jiplakan maupun mengkopi sebagian atau keseluruhan hasil karya orang lain.

Apabila dikemudian hari ternyata ditemukan ketidaksesuaian dengan pernyataan ini, maka saya bersedia mempertanggungjawabkannya.

Demikian pernyataan ini saya buat dengan sesungguhnya di Jakarta pada tanggal 14 Agustus 2019

Yang menyatakan,



Dwi Puspita Adinda

LEMBAR PERSETUJUAN SKRIPSI

Yang bertandatangan dibawah ini :

Nama : Dwi Puspita Adinda


NIM : 2015420005

Jurusan : Akuntansi

Peminatan : Keuangan

Judul Skripsi : Pengaruh Adopsi IFRS, Laba Bersih, *Leverage* terhadap Nilai Pasar Ekuitas.

Telah diperiksa dan disetujui untuk diajukan dalam sidang ujian skripsi sarjana pada tanggal 1 Agustus 2019



Jakarta, 1 Agustus 2019

Mengetahui,

Ketua Jurusan Akuntansi

Pembimbing I



(Ahmad Basid Hasibuan SE., M.Si)

(Jombrik, SE, MM)

**PENGARUH ADOPSI IFRS, LABA BERSIH, DAN *LEVERAGE*
TERHADAP NILAI PASAR EKUITAS PERUSAHAAN
MANUFAKTUR SEKTOR BARANG KONSUMSI YANG
TERDAFTAR DI BURSA EFEK INDONESIA PERIODE 2015-2018**

***THE EFFECT OF IFRS ADOPTION, NET PROFIT, AND LEVERAGE ON THE
EQUITY MARKET VALUE OF COMPANY
MANUFACTURING CONSUMPTION GOODS SECTORS LISTED IN INDONESIA
STOCK EXCHANGE PERIOD 2015-2018***

Oleh

Dwi Puspita Adinda 2015420005


SKRIPSI

Untuk memperoleh gelar sarjana dalam Ilmu Ekonomi Program Studi Akuntansi pada Universitas Darma
Persada

Telah disetujui oleh Tim Penguji pada tanggal seperti tertera dibawah ini

Jakarta, 8 Agustus 2019

Dosen Pembimbing



(Jombrik, SE., MM)

Penguji I




Drs. Haryanto. AK, M.M

Penguji II



Dra. Sri Ari Wahyuningsih, MM

Dekan Fakultas Ekonomi



Mu'man Nuryana, Ph. D

Ketua Jurusan Akuntansi



Ahmad Basid Hasibuan, SE., M.si

ABSTRAK

Nama: Dwi Puspita Adinda, NIM : 2015420005, Judul : Pengaruh Adopsi IFRS, Laba Bersih, *Leverage* terhadap Nilai Pasar Ekuitas pada perusahaan manufaktur sektor barang konsumsi yang terdaftar di Bursa Efek Indonesia tahun 2015-2018

Penelitian ini bertujuan untuk mengetahui signifikansi pengaruh Adopsi IFRS, Laba Bersih, *Leverage* terhadap Nilai Pasar Ekuitas. Penelitian ini dilakukan pada perusahaan manufaktur sektor barang konsumsi yang terdaftar pada Bursa Efek Indonesia periode 2015-2018. Jumlah sampel yang digunakan sebanyak 15 perusahaan.

Variabel independen dalam penelitian ini adalah Adopsi IFRS, Laba Bersih, *Leverage* sedangkan variabel dependennya adalah Nilai Pasar Ekuitas. Pengambilan sampel menggunakan *purposive sampling*. Uji asumsi klasik menggunakan uji normalitas, uji autokorelasi, uji heterokedastisitas, uji multikolinieritas. Uji hipotesis menggunakan analisis regresi berganda.

Hasil penelitian: Adopsi IFRS tidak berpengaruh dan tidak signifikan terhadap Nilai Pasar Ekuitas ditunjukkan dengan nilai signifikansi $0,278 > 0,05$. Laba Bersih berpengaruh positif dan signifikan terhadap Nilai Pasar Ekuitas ditunjukkan dengan nilai signifikansi $0,000 < 0,05$, *Leverage* tidak berpengaruh dan tidak signifikan terhadap Nilai Pasar Ekuitas ditunjukkan dengan nilai signifikansi $0,722 > 0,05$.

Kata Kunci: Adopsi IFRS, Laba Bersih, *Leverage*, Nilai Pasar Ekuitas.

ABSTRACT

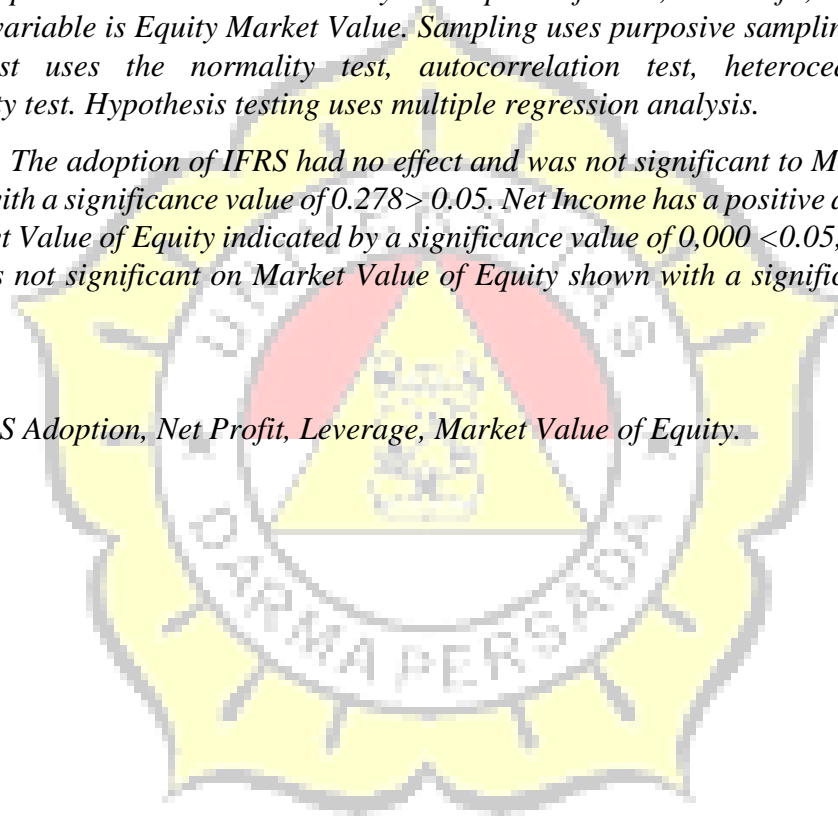
Name : Dwi Puspita Adinda, NIM: 2015420005, Title: Effect of IFRS Adoption, Net Profit, Leverage on Equity Market Value in consumer goods manufacturing sector companies listed on the Indonesia Stock Exchange in 2015-2018

This study aims to determine the significance of the effect of IFRS Adoption, Net Profit, Leverage on Equity Market Value. This research was conducted at the consumer goods manufacturing sector companies listed on the Indonesia Stock Exchange for the period 2015-2018. The number of samples used is 15 companies.

The independent variable in this study is Adoption of IFRS, Net Profit, Leverage while the dependent variable is Equity Market Value. Sampling uses purposive sampling. The classic assumption test uses the normality test, autocorrelation test, heterocedasticity test, multicollinearity test. Hypothesis testing uses multiple regression analysis.

Results: The adoption of IFRS had no effect and was not significant to Market Value of Equity shown with a significance value of $0.278 > 0.05$. Net Income has a positive and significant effect on Market Value of Equity indicated by a significance value of $0,000 < 0.05$, Leverage has no effect and is not significant on Market Value of Equity shown with a significance value of $0.722 > 0.05$.

Keywords: *IFRS Adoption, Net Profit, Leverage, Market Value of Equity.*



KATA PENGANTAR

Puji dan syukur penulis panjatkan kehadirat Allah SWT yang Maha Pengasih dan Maha Penyayang atas segala hormat, berkah dan kasih-Nya, karena atas izinnya penulis dapat menyelesaikan skripsi dengan judul **“Pengaruh Adopsi IFRS, Laba Bersih, dan *Leverage* terhadap Nilai Pasar Ekuitas “**.

Tujuan penulis menyusun skripsi ini adalah guna memperdalam pengetahuan tentang seberapa besar pengaruh adopsi IFRS, jumlah laba, dan leverage terhadap nilai pasar ekuitas.

Pada kesempatan ini, penulis ingin menyampaikan rasa terimakasih kepada semua yang telah banyak membantu, baik secara langsung maupun tidak langsung baik moril maupun materil selama penulis menyelesaikan proses penulisan skripsi ini.

1. Orang tua tercinta yang selalu memberikan doa dan motivasi kepada penulis selama mengikuti kuliah di Fakultas Ekonomi Jurusan Akuntansi, Universitas Darma Persada.
2. Bapak Jombrik, SE, MM selaku Pembimbing Skripsi yang telah membantu saya selama proses pembuatan skripsi.
3. Bapak Ahmad Basid Hasibuan, SE., M.Si selaku Ketua Jurusan Akuntansi Fakultas Ekonomi Universitas Darma Persada yang telah memberi masukan atau saran yang bermanfaat kepada penulis.
4. Teman-teman seperjuangan Akuntansi Angkatan 2015. Terimakasih atas rasa kekeluargaan yang telah diberikan, dukungan serta memberikan motivasi selama masa perkuliahan.

Penulis menyadari bahwa skripsi ini masih banyak kekurangan dan masih jauh dari sempurna, untuk itu penulis sangat mengharapkan agar penelitian ini di tindak lanjuti oleh penulis selanjutnya.

Akhir kata, Semoga amal baik dan pengorbanan yang telah diberikan, mendapatkan imbalan yang setimpal dari Allah SWT. Serta penulis berharap semoga penelitian dalam skripsi ini dapat berguna dalam kehidupan penulis khususnya dan bagi pembaca pada umumnya dimasa depan.

Jakarta, Agustus 2019



Dwi Puspita Adinda

DAFTAR ISI

JUDUL	i
LEMBAR PERNYATAAN	ii
LEMBAR PERSETUJUAN	iii
LEMBAR PENGESAHAN	iv
ABSTRAK	v
ABSTRACT	vi
KATA PENGANTAR	vii
DAFTAR ISI	ix
DAFTAR TABEL	xiii
DAFTAR GAMBAR	xiv
DAFTAR LAMPIRAN	xv
BAB I PENDAHULUAN	1
1.1 Latar Belakang Masalah	1
1.1.1 Fenomena Nilai Pasar Ekuitas	2
1.1.2 Fenomena Adopsi IFRS	3
1.1.3 Gap Teori Adopsi IFRS terhadap Nilai Pasar Ekuitas	4
1.1.4 Fenomena Laba Bersih	5
1.1.5 Gap Teori Laba Bersih terhadap Nilai Pasar Ekuitas.....	6
1.1.6 Fenomena <i>Leverage</i>	7
1.1.7 Gap Teori Leverage terhadap Nilai Pasar Ekuitas	7
1.2 Identifikasi Masalah	8
1.3 Pembatasan Masalah	9
1.4 Rumusan Masalah	9
1.5 Tujuan Penelitian	10
1.6 Kegunaan Penelitian.....	10

BAB II LANDASAN TEORI	12
2.1 Teori Regulasi	12
2.2 Teori Sinyal	14
2.3 Nilai Pasar Ekuitas	15
2.4 Rasio Nilai Pasar Ekuitas	16
2.5 Adopsi IFRS	17
2.5.1 Manfaat Adopsi IFRS	18
2.5.2 Tingkat Pengadopsian IFRS	20
2.6 Pengukuran Adopsi IFRS	21
2.7 Laba Bersih	22
2.8 Pengukuran Laba Bersih	28
2.9 <i>Leverage</i>	30
2.10 Pengukuran <i>Leverage</i>	31
2.11 Penelitian Terdahulu	34
2.12 Kerangka Pemikiran	36
2.13 Model Konseptual	38
2.14 Hipotesis Penelitian	39
2.14.1 Pengaruh adopsi IFRS terhadap nilai pasar ekuitas	39
2.14.2 Pengaruh laba bersih terhadap nilai pasar ekuitas.....	39
2.14.3 Pengaruh <i>leverage</i> terhadap nilai pasar ekuitas	40
BAB III METODE PENELITIAN	41
3.1 Metode yang digunakan	41
3.2 Populasi dan Sampel	41
3.3 Operasional Variabel	42
3.3.1 Variabel Dependen (Y)	42
3.3.2 Variabel Independen (X)	43
3.4 Sumber dan Cara Penentuan Data	46
3.4.1 Data Sekunder	46
3.4.2 Teknik pengumpulan data	47

3.5 Rancangan Analisis dan Uji Hipotesis	47
3.5.1 Analisis Statistik Deskriptif	47
3.5.2 Analisis Regresi Linear Berganda	47
3.6 Uji Asumsi Klasik	48
3.6.1 Uji Normalitas	49
3.6.2 Uji Multikolinearitas	49
3.6.3 Uji Heteroskedastisitas	50
3.6.4 Uji Autokorelasi	51
3.7 Uji Hipotesis	51
3.7.1 Uji t	51
3.7.2 Uji Koefisien Determinansi	52
BAB IV HASIL PENELITIAN DAN PEMBAHASAN	53
4.1 Populasi dan Sampel Penelitian	53
4.2 Uji Statistik Deskriptif	54
4.3 Uji Asumsi Klasik	56
4.3.1 Uji Normalitas Data	56
4.3.2 Uji Multikolinearitas	58
4.3.3 Uji Heteroskedastisitas	60
4.3.4 Uji Autokorelasi	62
4.4 Hasil Analisis Regresi Linier Berganda	63
4.5 Uji Hipotesis	65
4.5.1 Hasil Uji Parsial (t)	65
4.5.2 Uji Koefisien Determinasi (Adjusted R ²)	68
4.6 Pembahasan penelitian	69
4.6.1 Pengaruh Adopsi IFRS terhadap Nilai Pasar Ekuitas	69
4.6.2 Pengaruh Laba Bersih terhadap Nilai Pasar Ekuitas	70
4.6.3 Pengaruh <i>Leverage</i> terhadap Nilai Pasar Ekuitas	70


BAB V PENUTUP	72
5.1 Simpulan	72
5.2 Saran	73
DAFTAR PUSTAKA	74





DAFTAR TABEL

Tabel 2.1	Penelitian Terdahulu	34
Tabel 3.1	Definisi Operasional Variabel	46
Tabel 4.1	Penentu Jumlah Sampel	54
Tabel 4.2	Hasil Uji Statistik Deskriptif	55
Tabel 4.3	Uji Normalitas	57
Tabel 4.4	Uji Multikolinearitas	59
Tabel 4.5	Uji Autokorelasi	62
Tabel 4.6	Uji Regresi Linear Berganda.....	63
Tabel 4.7	Uji t.....	66
Tabel 4.8	Uji Koefisien Determinasi	68



DAFTAR GAMBAR

Gambar 2.1 Kerangka Pemikiran 37

Gambar 2.2 Model Konseptual 38

Gambar 4.1 Uji Normalitas dengan menggunakan Probability plot 58

Gambar 4.2 Uji Heteroskedastisitas 61



DAFTAR LAMPIRAN

- Lampiran 1 Daftar Perusahaan Manufaktur Sektor Barang
Konsumsi yang Menjadi Objek Penelitian
- Lampiran 2 Data Hasil Perhitungan Nilai Pasar Ekuitas
- Lampiran 3 Data Hasil Perhitungan Adopsi IFRS
- Lampiran 4 Data Hasil Perhitungan Laba Bersih
- Lampiran 5 Data Hasil Perhitungan Leverage
- Lampiran 6 Data Outlier
- Lampiran 7 Hasil output SPSS Versi 25
- Lampiran 8 Lembar Konsultasi Bimbingan Skripsi
- Lampiran 9 Daftar Riwayat Hidup

