

PENGARUH *RETURN ON ASSETS (ROA)*, *DEBT TO EQUITY RATIO (DER)*, DAN PERTUMBUHAN PERUSAHAAN TERHADAP NILAI PERUSAHAAN

(Studi kasus pada Jakarta Islamic Index (JII) yang terdaftar di Bursa Efek Indonesia (BEI) periode tahun 2014-2018)

THE INFLUENCE OF RETURN ON ASSETS (ROA), DEBT TO EQUITY RATIO (DER), AND COMPANY GROWTH ON FIRM'S VALUE

(Case study of Jakarta Islamic Index (JII) listed on the Indonesia Stock Exchange (IDX) for the 2014-2018 period)

Oleh

ALFIYAH YASIROH HASIBUAN

2017420902

SKRIPSI

Disusun untuk memperoleh gelar Sarjana Ekonomi

Universitas Darma Persada



FAKULTAS EKONOMI JURUSAN AKUNTANSI

UNIVERSITAS DARMA PERSADA

JAKARTA

2019

LEMBAR PENGESAHAN SKRIPSI

PENGARJITI RETURN ONASSETS (ROA), DEBT TO EQUITYRATIO (DER), DAN PERTUMBUHAN PERUSAHAAN TEHADAP NILAI PERUSAHAAN

(Studi kasus pada Jakarta Islamic Index (JIN) terdaftar di Bursa Efek Indonesia (BLI) periode tahun 2014-2018)

THE INFLUENCE OF RETURN ONASSETS (ROÄ), DEBT TO EQUITY RATIO **DER), AND** COMPANY GROWTH ON FIRM'S VALUE

(Study Jakarta Islamic Index (JID companies listed on the Indonesia Stock Exchange (IDA')for the 2014-2018 *period*)


Olch

ALFIVAH YASIROH HASIBUAN

2017420902


SKRIPSI

Untuk memperoleh gelur Sarjana dalam "mu F.krynomi Jurusan Akuntansi pada Universitas Darma Persada
Telah di setujui oleh tim penguji pada tanggal dibawah ini
Jakarta, 20 Agustus 2019



Hasri Nirmala Budiarti, S.E. MM.

Penguji I



Saminem. S.F.. M.BA.

Pembimbing




Ahmad Basid Hasibuan. S.E.M.Si



Mu'man Nuryana, Ph.D
Dekan Falkultas Ekonomi
Universitas Darma Persada

Penguji II



Ahmad Basid Hasibuan, S.E..M.Si

KATA PENGANTAR

Puji syukur penulis sampaikan kehadirat Allah SWT karena atas rahmat, hidayah dan karunia-Nya, penulis dapat menyelesaikan penyusunan skripsi dengan judul “ Pengaruh *Return On Assets* (ROA), *Debt to Equity Ratio* (DER), dan pertumbuhan perusahaan terhadap nilai perusahaan pada Jakarta Islamic Index (JII) yang terdaftar di Bursa Efek Indonesia (BEI) periode 2014-2018”.

Penulisan skripsi ini bertujuan untuk memenuhi persyaratan untuk memperoleh gelar Sarjana Ekonomi jurusan Akuntansi pada Fakultas Ekonomi Universitas Darma Persada. Dalam penyusunan skripsi ini penulis menyadari masih ada kekurangan, hal ini disebabkan oleh keterbatasan pengalaman, pengetahuan, dan kemampuan yang dimiliki penulis. Penulis berharap dari keterbatasan penyusunan skripsi ini dapat bermanfaat bagi pembaca dan dapat dikembangkan lebih luas lagi. Semoga skripsi ini dapat memberikan manfaat bagi pihak yang berkepentingan dan bagi pembaca.

Penulis menyampaikan ucapan terima kasih yang sebesar-besarnya kepada semua pihak yang telah membantu dan memberikan dukungan baik secara langsung maupun tidak langsung sehingga skripsi ini dapat terselesaikan. Ucapan terima kasih penulis sampaikan khususnya kepada:

1. Kedua orang tua dan ketiga saudara saya (Fauzan, Mila, dan Faiz) serta seluruh keluarga yang telah memberikan banyak dukungan baik nasihat, material, dan semangat yang tak ternilai selama proses penyelesaian skripsi.
2. Ibu Saminem, SE, MBA selaku pembimbing skripsi saya yang telah bersedia meluangkan waktu untuk berdiskusi, serta memberikan pengarahan dan bimbingan selama penulisan skripsi saya.
3. Bapak Ahmad Basid Hasibuan, SE, MSi selaku Ketua Jurusan Akuntansi Universitas Darma Persada dan sekaligus Dosen Pembimbing Akademik yang telah bersedia membimbing dan mengarahkan saya dalam perkuliahan.
4. Seluruh Dosen Fakultas Ekonomi Universitas Darma Persada, yang telah mendidik penulis selama menjalani pendidikan di Universitas Darma Persada.
5. Serta seluruh pihak-pihak yang tidak penulis sebutkan satu persatu yang telah banyak memberikan saran, ide, dan dukungan selama penulisan skripsi ini.

Penulis menyadari bahwa penyusunan skripsi ini jauh dari kata sempurna. Oleh karena itu, penulis mengharapkan kritik dan saran yang membangun dari berbagai pihak. Akhir kata, penulis berharap semoga skripsi ini dapat diterima dan bermanfaat bagi pihak yang membacanya.

Jakarta, 15 Agustus 2019

Alfiah Yasiroh Hasibuan



DAFTAR ISI

JUDUL	i
LEMBAR PERNYATAAN SKRIPSI	ii
LEMBAR PERSETUJUAN SKRIPSI	iii
LEMBAR PENGESAHAN SKRIPSI	iv
ABSTRAK	v
ABSTRACT	vi
KATA PENGANTAR	vii
DAFTAR ISI	viii
DAFTAR TABEL	xi
DAFTAR GAMBAR	xii
<u>BAB I : PENDAHULUAN</u>	
1.1 Latar Belakang	1
1.2 Identifikasi Masalah	6
1.3 Batasan Masalah	6
1.4 Rumusan Masalah.....	7
1.5 Tujuan Penelitian	7
1.6 Manfaat Penelitian	8
<u>BAB II : LANDASAN TEORI</u>	
2.1 Teori Sinyal	9
2.2 Nilai Perusahaan	10
2.2.1 Pengertian Nilai Perusahaan	10
2.2.2 Rasio Nilai Perusahaan.....	11
2.3 <i>Return On Assets</i> (ROA)	13
2.3.1 Pengertian <i>Return On Assets</i> (ROA)	13
2.4 <i>Debt to Equity Ration</i> (DER)	15
2.4.1 Pengertian <i>Debt to Equity Ration</i> (DER)	15
2.4.2 Rasio pengukuran <i>Debt to Equity Ration</i> (DER)	16
2.5 Pertumbuhan Perusahaan	18
2.5.1 Pengertian Pertumbuhan Perusahaan	18
2.6 Penelitian Terdahulu	20
2.7 Kerangka Pemikiran	23
2.8 Model Variabel	25
2.9 Hipotesis Penelitian	25

BAB III : METODE PENELITIAN

3.1 Metode Yang Digunakan	28
3.2 Operasional Variabel	29
3.2.1 Variabel Dependen	29
3.2.2 Variabel Independen	30
3.3 Sumber Dan Cara Penentuan Data	32
3.3.1 Jenis Data.....	32
3.3.2 Populasi	32
3.3.3 Sampel	32
3.4 Teknik Pengumpulan Data	33
3.5 Metode Analisis Data	34
3.5.1 Analisis Statistik Deskriptif	34
3.5.2 Analisis Regresi Linear Berganda	35
3.6 Uji Asumsi Klasik.....	36
3.6.1 Uji Normalitas	36
3.6.2 Uji Autokorelasi	37
3.6.3 Uji Multikolerasi	37
3.6.4 Uji Heterokedastisitas	39
3.7 Uji Hipotesis	40
3.7.1 Uji Persial (Uji t)	40
3.7.2 Uji Koefisien Deretminasi	40

BAB IV : HASIL PENELITIAN DAN PEMBAHASAN

4.1 Populasi dan Sampel	42
4.2 Hasil Analisis Statistik Deskriptif	43
4.3 Uji Asumsi Klasik.....	45
4.3.1 Uji Normalitas	45
4.3.2 Uji Heterokedastisitas	48
4.3.3 Uji Multikolonearitas	50
4.3.4 Uji Autokorelasi	51
4.4 Hasil Uji Regresi Linier Berganda	53
4.5 Hasil Uji Hipotesis	55
4.5.1 Hasil Uji Koefisien Determinasi	55
4.5.2 Hasil Uji Statistik	56
4.6 Pembahasan dan Pemecahan Masalah	59

BAB V : PENUTUP


5.1 Kesimpulan.....	64
5.2 Saran	65

DAFTAR PUSTAKA	66
----------------------	----

LAMPIRAN	73
----------------	----

DAFTAR TABEL

	Halaman
2.1	Tabel Penelitian Terdahulu 21
3.1	Tabel Operasional Variabel 30
4.1	Jumlah Penentu Sampel 43
4.2	Daftar Perusahaan 43
4.3	Hasil Statistik Deskriptif 45
4.4	Hasil Uji Normalitas 47
4.5	Hasil Uji Multikolinearitas 52
4.6	Hasil Uji Autokorelasi 53
4.7	Hasil Uji Linear Berganda 54
4.8	Hasil Uji T..... 58



DAFTAR GAMBAR

		Halaman
2.1	Skema Kerangka Pemikiran	24
2.2	Model Variabel..	25
4.1	Hasil Uji Normalitas	48
4.2	Grafik Normalitas	49
4.3	Grafik Uji Heterokedastisitas	50



