

**PENGARUH DANA PIHAK KETIGA (DPK), PENYALURAN
KREDIT DAN *NON PERFORMING LOAN* (NPL)
TERHADAP PROFITABILITAS BANK SWASTA PERIODE
2013 - 2018**

***THE EFFECT OF THIRD PARTY FUNDS, CREDIT
DISTRIBUTION, AND NON PERFORMING LOAN (NPL) ON
PRIVATE BANK PROFITABILITY PERIOD 2013-2018***

Oleh :

Sukma Suci Romadloni

2015410128

SKRIPSI

Untuk memperoleh gelar Sarjana dalam Ilmu Ekonomi Program Studi Manajemen pada
Universitas Darma Persada



**PROGRAM SARJANA FAKULTAS EKONOMI
UNIVERSITAS DARMA PERSADA**

JAKARTA 2019

LEMBAR PERSETUJUAN

Yang bertanda tangan dibawah ini, menyatakan bahwa:

Nama : Sukma Suci Romadloni
NIM : 2015410128
Jurusan : Manajemen
Peminatan : Manajemen Keuangan
Judul Skripsi : **PENGARUH DANA PIHAK KETIGA, PENYALURAN KREDIT, DAN *NON PERFORMING LOAN* TERHADAP PROFITABILITAS BANK SWASTA PERIODE 2013-2018**

Telah diperiksa, dikoreksi dan disetujui oleh dosen pembimbing untuk diajukan dan diuji dihadapan panitia penguji skripsi Fakultas Ekonomi Universitas Darma Persada

Jakarta, 11 Juli 2019

Mengetahui,

Menyetujui,

Dian A. Rahim, S.E., M.Si.

Drs. Rahedi Soegeng M.Si.

Ketua Jurusan Manajemen

Dosen Pembimbing

**PENGARUH DANA PIHAK KETIGA (DPK), PENYALURAN KREDIT
DAN *NON PERFORMING LOAN* (NPL) TERHADAP
PROFITABILITAS BANK SWASTA PERIODE 2013 – 2018**

***THE EFFECT OF THIRD PARTY FUNDS, CREDIT
DISTRIBUTION, AND NON PERFORMING LOAN (NPL) ON
PRIVATE BANK PROFITABILITY PERIOD 2013-2018***

Oleh Sukma Suci Romadloni

2015410128

SKRIPSI

**Untuk memenuhi salah satu syarat ujian guna memperoleh gelar Sarjana dalam Ilmu Ekonomi
Konsentrasi Manajemen pada Universitas Darma Persada**

Jakarta, 11 Juli 2019

**Drs. Rahedi Soengeng, M.Si.
Pembimbing**

Jombrik, S.E., M.M.

Penguji I

**Irma Citaravani, S.E., M. Si.
Penguji II**

**Drs. Rahedi Soengeng, M.Si.
Penguji III**

**Dr. Tri Mardjoko, S.E., M.A.
Dekan Fakultas Ekonomi**

**Dian Anggraeny, S.E., M.Si.
Ketua Jurusan**

LEMBAR PERNYATAAN SKRIPSI


Yang bertanda tangan dibawah ini :

Nama : Sukma Suci Romadloni
NIM : 2015410128
Jurusan : Manajemen
Peminatan : Manajemen Keuangan

Dengan ini menyatakan bahwa karya tulis dengan judul **“Pengaruh Dana Pihak Ketiga, Penyaluran Kredit, dan Non Performing Loan Terhadap Profitabilitas Bank Swasta Periode 2013-2018”** benar hasil karya saya sendiri. Pendapat atau temuan orang lain yang terdapat dalam skripsi ini dikutip atau dirujuk berdasar kode etik ilmiah.

Jakarta, 11 Juli 2019

Sukma Suci Romadloni
NIM : 2015410128



ABSTRAK

NIM : 2015410128,

Judul : PENGARUH DANA PIHAK KETIGA
PENYALURAN KREDIT, DAN *NON PERFORMING LOAN* TERHADAP
PROFITABILITAS BANK SWASTA PERIODE 2013 - 2018

Jumlah Hal : cxi 140 halaman

Penelitian ini bertujuan untuk mengukur pengaruh Dana Pihak Ketiga, Penyaluran Kredit, dan *Non Performing Loan* Terhadap Profitabilitas sub sektor perbankan periode 2013-2018. Penelitian ini dilakukan dengan pengujian statistik regresi linier berganda dengan menggunakan program aplikasi *Statistical Package for Social Sciences* (SPSS) versi 25.

Hasil penelitian menunjukkan bahwa variabel Dana Pihak Ketiga berpengaruh positif terhadap Profitabilitas dengan tingkat signifikansi 0,000. Variabel Penyaluran Kredit berpengaruh positif terhadap Penyaluran Kredit dengan tingkat signifikansi 0,000. Sedangkan variabel *Non Performing Loan* tidak berpengaruh terhadap Profitabilitas.

Uji analisis regresi menunjukan hasil yang tinggi yang terlihat dari Adjusted R² sebesar 0,645 atau 64,5%. Hal ini menunjukan bahwa sebesar 64,5% variabel Profitabilitas dapat dijelaskan oleh Dana Pihak Ketiga, Penyaluran Kredit, dan *Non Performing Loan*. Sedangkan sisanya 35,5% dapat dijelaskan oleh variabel lain diluar penelitian ini.

Kata kunci : Dana Pihak Ketiga, Penyaluran Kredit, *Non Performing Loan* Profitabilitas

ABSTRACT

NIM : 2015410128,

Title : *THE EFFECT OF THIRD PARTY FUNDS, CREDIT DISTRIBUTION, AND NON PERFORMING LOAN (NPL) ON PRIVATE BANK PROFITABILITY PERIOD 2013-2018*

Number of pages : cxi+ 140 pages

This study aims to measure the influence of Third Party Funds, Credit Distribution and Non Performing Loan on Bank Profitability period 2013 - 2018. This study was conducted by testing multiple linear regression statistics using the Statistical Package for Social Sciences (SPSS) application program version 25.

The results showed that the Third Party Funds has a positive effect on profitability with 0,000 sig, Credit Distribution has a positive effect on Profitability with 0,000 sig, and Non Performing Loan has a negative effect on profitability.

The resulted of Multiple Linear Regression Show there has a high number that showed in Adjusted R² 0,645 or 64,5%. The resulted show that 64,5% profitability can explain by Third Party Funds, Credit Distribution, and Non Performing Loan. And 35,5% can explain by another factor.

Keywords: *Third Party Funds, Credit Distribution, Non Performing Loan*

KATA PENGANTAR

Puji dan syukur penulis panjatkan kehadirat Allah SWT, karena hanya dengan ijin dan rahmat-Nya penulis dapat menyusun dan menyelesaikan proposal skripsi ini yang berjudul **“Pengaruh Dana Pihak Ketiga, Penyaluran Kredit, dan *Non Performing Loan* Terhadap Profitabilitas Bank Swasta periode 2013-2018.”** sampai dengan selesai. Proposal skripsi ini disusun sebagai syarat ujian guna memperoleh gelar Sarjana dalam Ilmu Ekonomi konsentrasi Manajemen.

Penulis menyadari bahwa tanpa pengarahan dan bantuan dari berbagai pihak, penyusunan proposal skripsi ini tidak dapat terselesaikan. Pada kesempatan ini saya mengucapkan terima kasih sebesar-besarnya kepada yang terhormat :

1. Seluruh anggota Keluarga penulis yang telah memberikan dukungan baik moril maupun materil serta do'anya selama ini sehingga penulis dapat menyelesaikan skripsi.
2. Bapak Drs. Rahedi Soengeng M.Si, selaku Dosen Pembimbing yang telah membantu dan membimbing penulis dalam menyelesaikan skripsi.
3. Bapak Dr. Tri Mardjoko, S.E, M.A, selaku Dekan Fakultas Ekonomi Universitas Darma Persada.
4. Ibu Dian A. Rahim, S.E, M.Si, selaku Ketua Jurusan Manajemen Universitas Darma Persada.
5. Bapak Sukardi, S.E, M.M, selaku Dosen Pembimbing Akademik.
6. Seluruh Dosen Fakultas Ekonomi khususnya Jurusan Manajemen Universitas Darma Persada.
7. Seluruh Staff Sekretariat Fakultas Ekonomi Universitas Darma Persada.


8. Uncle Dr. Joseph MJ Renwarin yang selama ini telah memberikan bimbingan dan semangat dalam penulisan laporan skripsi ini.
9. Untuk sahabat Nyinyir, Rida Alfi, Mutia Khairani, Widyatantri Larasati, Kurnia Septi, Indah Ashari, Eighin Sutupian dan Dani Anriyan yang selalu memberikan dukungan selama ini sehingga penulis dapat menyelesaikan skripsi.
10. Untuk sahabat SMA, Ulfa Permatasari, Yuliani Rahayu, Putri Sekar yang selalu memberikan doa, dukungan dan semangat selama ini sehingga penulis dapat menyelesaikan skripsi.
11. Untuk sahabat di Boyolali yang selalu memberikan doa, dukungan, semangat selama ini sehingga penulis dapat menyelesaikan skripsi.
12. Untuk teman – teman selaku pengurus Galeri Investasi UNSADA yang sudah memberi dukungan semangat selama ini sehingga penulis dapat menyelesaikan skripsi.
13. Untuk teman – teman selaku pengurus BEM Fakultas Ekonomi angkatan 2018/2019 yang sudah memberikan dukungan dan motivasi selama ini sehingga penulis dapat menyelesaikan skripsi.
14. Untuk sahabat Triple S, Sarah Nandaditya dan Siska yang bersama-sama mengerjakan penelitian, memberikan semangat, dan saran.
15. Teman-teman seperjuangan Manajemen 2015 yang turut mendukung dan mendoakan sehingga penulis dapat menyelesaikan skripsi.

Demikian penulisan proposal skripsi ini dibuat. Terima kasih atas segala bantuan dan bimbingannya selama ini, semoga skripsi ini dapat memberikan manfaat bagi semua pihak yang membutuhkan.

Jakarta, 05 Juli 2019

Penulis

Sukma Suci Romadloni




DAFTAR ISI

LEMBAR PENGESAHAN	i
LEMBAR PERSETUJUAN	ii
LEMBAR PERNYATAAN	iii
ABSTRAK	iv
ABSTRACT	v
KATA PENGANTAR	vi
DAFTAR ISI	xii
DAFTAR TABEL	xiii
DAFTAR GAMBAR	xiv
DAFTAR LAMPIRAN	xv
BAB I PENDAHULUAN	1
1.1 Latar Belakang	1
1.2 Identifikasi, Pembatasan Dan Rumusan Masalah	4
1.2.1 Identifikasi Masalah	4
1.2.2 Batasan Masalah	5
1.2.3 Rumusan Masalah	5
1.3 Tujuan Penelitian	6
1.4 Kegunaan Penelitian	7
BAB II LANDASAN TEORI	9
2.1 Kajian Pustaka	9
2.1.1 Manajemen Keuangan	9
2.1.2 Analisis Laporan Keuangan	14
2.1.3 Piutang	21
2.1.4 Dana Pihak Ketiga	27
2.1.5 Kredit.....	29

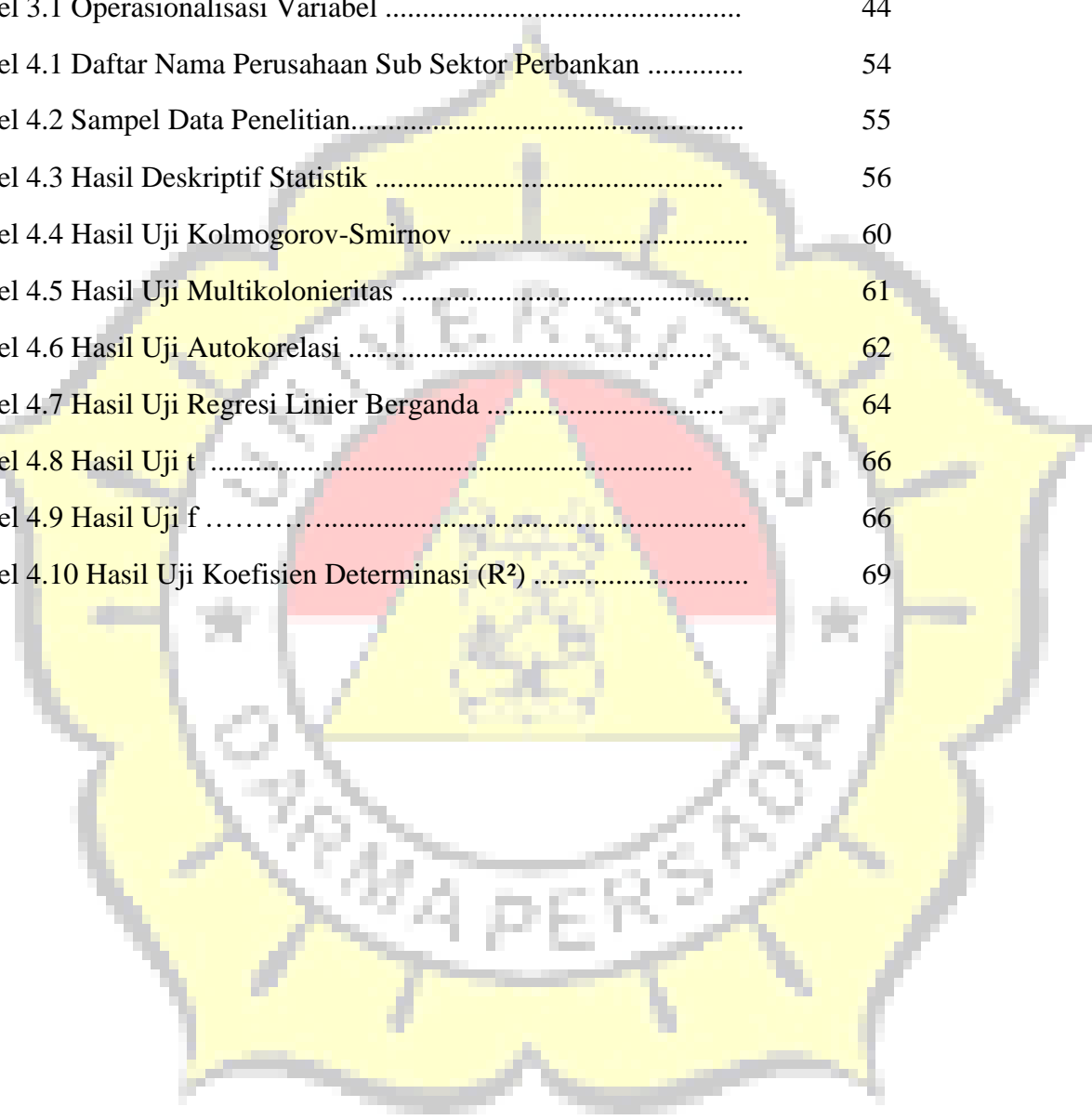
2.1.6	<i>Non Performing Loan</i>	33
2.1.7	Kinerja Keuangan	35
2.2	Penelitian Terdahulu	42
2.3	Kerangka Pemikiran	46
2.3.1	Paradigma Penelitian	47
2.4	Hipotesis	48
BAB III	METODE PENELITIAN	51
3.1	Metode Yang Digunakan.....	51
3.2	Operasionalisasi Variabel.....	52
3.2.1	Variabel Dependen	52
3.2.2	Variabel Independen	52
3.3	Sumber Dan Cara Penentuan Data.....	55
3.3.1	Sumber Data	55
3.3.2	Cara Penentuan Data	56
3.4	Teknik Pengumpulan Data	57
3.5	Rancangan Analisis Dan Uji Hipotesis.....	58
3.5.1	Alat Analisis	58
3.5.2	Uji Hipotesis	60
3.5.3	Uji Asumsi Klasik	63
BAB IV	HASIL PENELITIAN DAN PEMBAHASAN	67
4.1	Pengolahan Data	67
4.1.2	Daftar Perusahaan	67
4.2.2	Sampel Data Penelitian	68
4.2.3	Descriptive Statistics	69
4.2	Hasil Penelitian	72
4.2.1	Uji Asumsi Klasik	72
4.2.2	Analisis Linier Berganda	80
4.2.3	Uji Hipotesis	81

4.3 Pembahasan Penelitian	87
4.5.1 Pengaruh Dana Pihak Ketiga Terhadap Profitabilitas (ROA)	87
4.5.2 Pengaruh Penyaluran Kredit Terhadap Profitabilitas (ROA)	88
4.5.3 Pengaruh <i>Non Performing Loan</i> Terhadap Profitabilitas (ROA)	90
4.5.4 Pengaruh DPK, Penyaluran Kredit, dan <i>Non Performing Loan</i> Terhadap Profitabilitas (ROA)	91
BAB V KESIMPULAN DAN SARAN	92
5.1 Kesimpulan	92
5.2 Saran	94
DAFTAR PUSTAKA	95
LAMPIRAN	99




DAFTAR TABEL

Tabel 2.1 Penelitian Terdahulu	34
Tabel 3.1 Operasionalisasi Variabel	44
Tabel 4.1 Daftar Nama Perusahaan Sub Sektor Perbankan	54
Tabel 4.2 Sampel Data Penelitian.....	55
Tabel 4.3 Hasil Deskriptif Statistik	56
Tabel 4.4 Hasil Uji Kolmogorov-Smirnov	60
Tabel 4.5 Hasil Uji Multikolonieritas	61
Tabel 4.6 Hasil Uji Autokorelasi	62
Tabel 4.7 Hasil Uji Regresi Linier Berganda	64
Tabel 4.8 Hasil Uji t	66
Tabel 4.9 Hasil Uji f	66
Tabel 4.10 Hasil Uji Koefisien Determinasi (R^2)	69



DAFTAR GAMBAR

Gambar 2.1 Kerangka Pemikiran	39
Gambar 2.2 Paradigma Penelitian	39
Gambar 3.1 Daerah penerimaan dan penolakan hipotesis	39
Gambar 3.2 Daerah Penolakan hipotesis	39
Gambar 4.1 Grafik Normalitas P-P Plot	59
Gambar 4.2 Uji Heteroskedastisitas-Scatterplot	63



DAFTAR LAMPIRAN

Lampiran 1 <i>Curriculum Vitae</i>	100
Lampiran 2 Perhitungan DPK	101
Lampiran 3 ROA, NPL, dan Kredit yang Diberikan	103
Lampiran 4 Pendapatan Bunga Kredit	105
Lampiran 5 Tabel Distribusi Uji t	107
Lampiran 6 Tabel Distribusi Uji f	109
Lampiran 7 Laporan Keuangan Perusahaan	110

