

***PENGARUH CAPITAL ADEQUACY RATIO, NON
PERFORMING LOAN, NET INTEREST MARGIN, dan LOAN TO
DEPOSIT RATIO TERHADAP RETURN ON ASSET***

**(Studi Kasus Pada Bank Umum Yang Terdaftar Di Bursa Efek
Indonesia Periode 2012-2018)**

***THE IMPACT OF CAPITAL ADEQUACY RATIO, NON
PERFORMING LOAN, NET INTEREST MARGIN, and LOAN
TO DEPOSIT RATIO ON RETURN ON ASSETS***

***(Study Of Commercial Bank Case Listend In Indonesian Stock
Exchange In The Period 2012-2018)***

Oleh

Hermay Lanni Sartani

2017419001 SKRIPSI

Untuk memperoleh gelar Sarjana Ekonomi
pada Universitas Darma Persada



**PROGRAM SARJANA FAKULTAS EKONOMI
UNIVERSITAS DARMA PERSADA JAKARTA**

2019

***PENGARUH CAPITAL ADEQUACY RATIO, NON
PERFORMING LOAN, NET INTEREST MARGIN, dan LOAN TO
DEPOSIT RATIO TERHADAP RETURN ON ASSET***

**(Studi Kasus Pada Bank Umum Yang Terdaftar Di Bursa Efek Indonesia
Periode 2012-2018)**

***THE IMPACT OF CAPITAL ADEQUACY RATIO, NON
PERFORMING LOAN, NET INTEREST MARGIN, and LOAN
TO DEPOSIT RATIO ON RETURN ON ASSETS***

***(Study Of Commercial Bank Case Listend In Indonesian Stock Exchange In
The Period 2012-2018)***

Oleh
Hermay Lanni Sartani

2017419001 SKRIPSI

Untuk memenuhi salah satu syarat ujian guna memperoleh gelar Sarjana dalam Ilmu
Ekonomi Konsentrasi Manajemen pada Universitas Darma Persada

Jakarta, 15 Agustus 2019

Jombrik TPR, S.E., M.M.
Pembimbing

Drs. Rahaedi Soegeng, M.Si.
Penguji I

Irma Citaravani, S.E., M.Si.
Penguji II

Jombrik TPR, S.E., M.M.
Penguji III

Mu'man Nuryana, Ph.D
Dekan Fakultas Ekonomi

Dian Anggraeny, S.E., M.Si.
Ketua Jurusan Manajemen

LEMBAR PERSETUJUAN

Yang bertanda tangan dibawah ini :

Nama : Hermay Lanni Sartani
NIM : 2017419001
Jurusan : Manajemen
Peminatan : Manajemen Keuangan
Judul Skripsi : *PENGARUH CAPITAL ADEQUACY RATIO, NON PERFORMING LOAN, NET INTEREST MARGIN, dan LOAN TO DEPOSIT RATIO TERHADAP RETURN ON ASSET (Studi Kasus Pada Bank Umum Yang Terdaftar Di Bursa Efek Indonesia Periode 2012-2018)*

Telah diperiksa dan disetujui untuk dijadikan dan diujikan dalam sidang Ujian Skripsi Sarjana tanggal Agustus 2019.

Jakarta, 15 Agustus 2019

Mengetahui,
Ka. Jurusan Manajemen

Menyetujui,
Pembimbing

(Dian A. Rahim, S.E, M.Si)

(Jombrik TPR, S.E., M.M)

LEMBAR PERNYATAAN SKRIPSI

Yang bertanda tangan dibawah ini :

Nama : Hermay Lanni Sartani
NIM : 2017419001
Jurusan : Manajemen
Peminatan : Manajemen Keuangan

Dengan ini menyatakan bahwa karya tulis dengan judul “**Pengaruh *Capital Adequacy Ratio*, *Non Performing Loan*, *Net Interest Margin*, dan *Loan to Deposit Ratio* terhadap *Return On Asset* (Studi Kasus Pada Bank Umum Yang Terdaftar Di Bursa Efek Indonesia Periode 2012-2018)**” benar hasil karya saya sendiri. Pendapat atau temuan orang lain yang terdapat dalam skripsi ini dikutip atau dirujuk berdasar kode etik ilmiah.

Jakarta, 15 Agustus 2019

Hermay Lanni Sartani
NIM : 2017419001

ABSTRACT

Name : Hermay Lanni Sartani, NIM : 2017419001, Title : THE IMPACT OF CAPITAL ADEQUACY RATIO, NON PERFORMING LOAN, NET INTEREST MARGIN, and LOAN TO DEPOSIT RATIO ON RETURN ON ASSETS (Study Of Commercial Bank Case Listend In Indonesian Stock Exchange In The Period 2012-2018)

This study aims to measure the influence of Capital Adequacy Ratio, Non Performing Loan, Net Interest Margin, and Loan to Deposit Ratio on Return On Asset (Study Of Commercial Bank Case Listend In Indonesian Stock Exchange In The Period 2012-2018). This study was conducted by testing multiple linear regression statistics using the Statistical Package for Social Sciences (SPSS) application program version 24.

The results of the research show that partially Net Interest Margin has an effect on Return On Assets with the results of $t_{count} (2,258) > t_{tabel} (2,015)$, while the Capital Adequacy Ratio with the results of $t_{calculate} (-0,738) < t_{table} (2,015)$, Non-Performing Loans with $t_{count} (2,015) -4,873 < t_{table} (2,015)$, and Loan to Deposit Ratio with the result of $t_{count} (-0,904) < t_{table} (2,015)$ has no effect on Return On Assets.

Keywords: Capital Adequacy Ratio, Non Performing Loan, Net Interest Margin, Loan to Deposit Ratio, Return On Asset.


ABSTRAK

Nama : Hermay Lanni Sartani, NIM : 2017419001, Judul : PENGARUH *CAPITAL ADEQUACY RATIO*, *NON PERFORMING LOAN*, *NET INTEREST MARGIN*, dan *LOAN TO DEPOSIT RATIO* TERHADAP *RETURN ON ASSET* (Studi Kasus Pada Bank Umum Yang Terdaftar Di Bursa Efek Indonesia Periode 2012-2018)

Penelitian ini bertujuan untuk mengukur pengaruh *Capital Adequacy Ratio*, *Non Performing Loan*, *Net Interest Margin*, dan *Loan to Deposit Ratio* terhadap *Return On Asset* (Studi Kasus Pada Bank Umum Yang Terdaftar Di Bursa Efek Indonesia Periode 2012-2018). Penelitian ini dilakukan dengan pengujian statistik regresi linier berganda dengan menggunakan program aplikasi *Statistical Package for Social Sciences* (SPSS) versi 24.

Hasil penelitian menunjukkan bahwa Secara parsial *Net Interest Margin* berpengaruh terhadap *Return On Asset* dengan hasil $t_{hitung} (2,258) > t_{tabel} (2,015)$, sedangkan *Capital Adequacy Ratio* dengan hasil $t_{hitung} (-0,738) < t_{tabel} (2,015)$, *Non Performing Loan* dengan hasil $t_{hitung} (-4,873) < t_{tabel} (2,015)$, dan *Loan to Deposit Ratio* dengan hasil $t_{hitung} (-0,904) < t_{tabel} (2,015)$ tidak berpengaruh terhadap *Return On Asset*.

Kata kunci : *Capital Adequacy Ratio*, *Non Performing Loan*, *Net Interest Margin*, *Loan to Deposit Ratio*, *Return On Asset*.



KATA PENGANTAR

Puji dan syukur penulis panjatkan kehadiran Allah SWT, karena hanya dengan ijin dan rahmat-Nya penulis dapat menyusun dan menyelesaikan skripsi ini yang berjudul **“Pengaruh *Capital Adequacy Ratio*, *Non Performing Loan*, *Net Interest Margin*, dan *Loan to Deposit Ratio* terhadap *Return On Asset* (Studi Kasus Pada Bank Umum Yang Terdaftar Di Bursa Efek Indonesia Periode 2012-2018)”** sampai dengan selesai. skripsi ini disusun sebagai syarat ujian guna memperoleh gelar Sarjana dalam Ilmu Ekonomi konsentrasi Manajemen.

Penulis menyadari bahwa tanpa pengarahan dan bantuan dari berbagai pihak, penyusunan skripsi ini tidak dapat terselesaikan. Pada kesempatan ini saya mengucapkan terima kasih sebesar-besarnya kepada yang terhormat :

1. Kedua orangtua, Ayahanda Alm H. Sri Sartomo dan Ibunda Hj Sarwoningsih yang telah memberikan dukungan baik moril maupun materil serta do'anya selama ini sehingga penulis dapat menyelesaikan skripsi.
2. Bapak Jombrik TPR, S.E, M.M, selaku Dosen Pembimbing yang telah membantu dan membimbing penulis dalam menyelesaikan skripsi.
3. Bapak Mu'man Nuryana, Ph.D, selaku Dekan Fakultas Ekonomi Universitas Darma Persada.
4. Ibu Dian A. Rahim, S.E, M.Si, selaku Ketua Jurusan Manajemen Universitas Darma Persada.
5. Seluruh Dosen Fakultas Ekonomi khususnya Jurusan Manajemen Universitas Darma Persada.

6. Seluruh Staff Fakultas Ekonomi Universitas Darma Persada.
7. Suami dan anak-anak tercinta Zulkarnain, Rezi, Shafa dan Azka, yang selalu memberikan doa dan dukungan selama ini sehingga penulis dapat menyelesaikan skripsi.
8. Adik-adik dan ponakan tersayang, Agung, Noni, Anto, Nia, Rafif dan Alma yang selalu memberikan doa dan dukungan selama ini sehingga penulis dapat menyelesaikan skripsi.
9. Bapak Sugiamin, Area Head Bank Mandiri Jakarta Gambir yang telah memotivasi dan semangat untuk kembali kuliah, sehingga penulis dapat menyelesaikan skripsi.
10. Ibu Rahma Mellany, Kepala Cabang Bank Mandiri Jakarta Jayakarta Komplek Sentral 117 yang telah memberikan doa dan dukungan selama ini sehingga penulis dapat menyelesaikan skripsi.
11. Untuk teman-teman cabang Bank Mandiri Jakarta Jayakarta Komplek 117, Retsa Adi Nugroho, Terry, Dodi, Rahmat, Dian, Pak Amin, Elang, Cindy, Alex, Munthe, Wiwin dan Ibu Yuni yang telah memberikan doa dan dukungan selama ini sehingga penulis dapat menyelesaikan skripsi.
12. Untuk teman-teman Bank Mandiri, Rita, Nana, Devvi, Ana, Dian, Ibu Nenny, Mira, Babas, Pak Rendra, Mariam dan temen-teman yang lain yang tidak penulis sebutkan satu persatu, yang telah memberikan doa dan dukungan sehingga penulis dapat menyelesaikan skripsi.
13. Adik-adik sekelas tercinta Rusmita, Andriansyah dan teman-teman PNS, Gading, Falen, Gita, Eldiva, Ani, Adev, Weni, Rosyid, Rully, yang telah memberikan doa dan dukungan sehingga penulis dapat menyelesaikan skripsi.
14. Sahabat-sahabat tercinta, Ane, Dewi, Ani dan Ranti yang telah memberikan doa dan dukungan sehingga penulis dapat menyelesaikan skripsi.
15. Teman-teman seperjuangan Manajemen 2015 malam dan karyawan yang turut mendukung penulis untuk menyelesaikan skripsi.

Demikian penulisan skripsi ini dibuat. Terima kasih atas segala bantuan dan bimbingannya selama ini, semoga skripsi ini dapat memberikan manfaat bagi semua pihak yang membutuhkan.

Jakarta, 15 Agustus 2019

Penulis

Hermay Lanni Sartani

DAFTAR ISI

LEMBAR PENGESAHAN.....	i
LEMBAR PERSETUJUAN.....	ii
LEMBAR PERNYATAAN	iii
ABSTRACT.....	iv
ABSTRAK.....	v
KATA PENGANTAR.....	vi
DAFTAR ISI.....	ix
DAFTAR TABEL.....	xiii
DAFTAR GAMBAR.....	xiv
DAFTAR LAMPIRAN.....	xv
BAB I PENDAHULUAN.....	1
1.1 Latar Belakang.....	1
1.2 Identifikasi, Pembatasan Dan Rumusan Masalah.....	10
1.2.1 Identifikasi Masalah	10
1.2.2 Pembatasan Masalah	11
1.2.3 Rumusan Masalah	13
1.3 Tujuan Penelitian	13
1.4 Manfaat Penelitian	14

BAB II	LANDASAN TEORI, KERANGKA PEMIKIRAN DAN HIPOTESIS	15
	2.1 Pengertian Bank	15
	2.1.1 Jenis-Jenis Bank.....	16
	2.1.2 Fungsi Bank.....	18
	2.2 Analisis Laporan Keuangan Bank	18
	2.3 Rasio Keuangan Bank	19
	2.3.1 Profitabilitas.....	21
	2.3.2 <i>Capital Adequacy Ratio</i> (CAR)	23
	2.3.3 <i>Non Performing Loan</i> (NPL)	25
	2.3.4 <i>Loan to Deposit Ratio</i> (LDR)	27
	2.3.5 <i>Net Interest Margin</i> (NIM)	29
	2.4 Penelitian Terdahulu	31
	2.5 Kerangka Pemikiran	39
	2.6 Hipotesis Penelitian	★41
2.6.1	Pengaruh <i>Capital Adequacy Ratio</i> Terhadap <i>Return On Asset</i>	41
2.6.2	Pengaruh <i>Non Performing Loan</i> Terhadap <i>Return On Asset</i>	43
2.6.3	Pengaruh <i>Net Interest Margin</i> Terhadap <i>Return On Asset</i>	45
2.6.4	Pengaruh <i>Loan To Deposit Ratio</i> Terhadap <i>Return On Asset</i>	46
	2.7 Model Penelitian	47
BAB III	METODE PENELITIAN.....	49
	3.1 Metode Yang Digunakan.....	49

3.2 Operasionalisasi Variabel.....	52
3.2.1 Variabel Dependen.....	Error! Bookmark not defined.
3.2.2 Variabel Independen.....	Error! Bookmark not defined.
3.3 Sumber Dan Cara Penentuan Data.....	Error! Bookmark not defined.
3.3.1 Sumber Data	Error! Bookmark not defined.
3.3.2 Cara Penentuan Data	Error! Bookmark not defined.
3.4 Teknik Pengumpulan Data.....	Error! Bookmark not defined.
3.5 Rancangan Analisis Dan Uji Hipotesis.....	Error! Bookmark not defined.
3.5.1 Rancangan Analisis.....	Error! Bookmark not defined.
3.5.2 Uji Hipotesis	Error! Bookmark not defined.
BAB IV HASIL PENELITIAN DAN PEMBAHASAN.....	Error! Bookmark not defined.
4.1 Hasil Penelitian.....	Error! Bookmark not defined.
4.1.1 Hasil Deskriptif Data Penelitian.....	Error! Bookmark not defined.
4.1.2 Data Keuangan Perusahaan.....	Error! Bookmark not defined.
4.1.3 Hasil Uji Asumsi Klasik.....	Error! Bookmark not defined.
4.1.3.1 Hasil Uji Normalitas	Error! Bookmark not defined.
4.1.3.2 Hasil Uji Multikolonieritas	Error! Bookmark not defined.
4.1.3.3 Hasil Uji Heteroskedastisitas.....	Error! Bookmark not defined.
4.1.3.4 Hasil Uji Autokorelasi.....	Error! Bookmark not defined.
4.1.4 Hasil Analisis Regresi Linier Berganda	Error! Bookmark not defined.
4.1.5 Hasil Uji Hipotesis	Error! Bookmark not defined.
4.1.5.1 Hasil Uji Parsial (t)	Error! Bookmark not defined.
4.1.5.2 hasil Uji Koefisien Determinasi (R^2).....	Error! Bookmark not defined.
4.2 Pembahasan.....	Error! Bookmark not defined.
4.2.1 Pengaruh <i>Capital Adequacy Ratio</i> Terhadap <i>Return On Asset</i>	Error! Bookmark not defined.
4.2.2 Pengaruh <i>Non Performing Loan</i> Terhadap <i>Return On Asset</i> ...	Error! Bookmark not defined.

4.2.3 Pengaruh *Net Interest Margin* Terhadap *Return On Asset* **Error! Bookmark not defined.**

4.2.4 Pengaruh *Loan to Deposit Ratio* Terhadap *Return On Assets*..**Error! Bookmark not defined.**

BAB V KESIMPULAN DAN SARAN.....**Error! Bookmark not defined.**

5.1 Kesimpulan.....**Error! Bookmark not defined.**

5.2 Saran.....**Error! Bookmark not defined.**


DAFTAR PUSTAKA**Error! Bookmark not defined.**

LAMPIRAN**Error! Bookmark not defined.**

DAFTAR TABEL


Tabel 1.1 ROA Pada Bank Umum 2012-2018	4
Tabel 1.2 Perkembangan Rasio Keuangan Bank Umum Periode 2012-2018	7
Tabel 2.1 Penelitian Terdahulu	31
Tabel 3.1 Operasionalisasi Variabel	51
Tabel 3.2 Daftar Bank Umum Tahun 2012-2018 Dengan Aset Terbesar Di Indonesia.....	53
Tabel 3.2 Daftar Bank Umum Tahun 2012-2018 yang Akan Menjadi Objek Penelitian	54
Tabel 4.1 Daftar Nama Perusahaan Bank	63
Tabel 4.2 Data Ringkasan Keuangan Bank	63
Tabel 4.3 Sampel Data Penelitian	66
Tabel 4.4 Hasil Deskriptif Statistik	68

Tabel 4.5 Hasil Uji Kolmogorov-Smirnov	71
Tabel 4.6 Hasil Multikolonieritas	72
Tabel 4.7 Hasil Colinearity Statistics Tolerance	72
Tabel 4.8 Hasil Autokorelasi	75
Tabel 4.9 Hasil Analisis Regresi Linier Berganda	76
Tabel 4.10 Hasil Uji Parsial (t)	77
Tabel 4.11 Hasil Koefisien Determinasi (R^2)	78



DAFTAR GAMBAR

Gambar 2.1 Kerangka Pemikiran	39
Gambar 2.2 Model Penelitian	47
Gambar 4.1 Hasil Uji Normalitas	71
Gambar 4.2 Hasil Uji Heteroskedastisitas	75



DAFTAR LAMPIRAN

Lampiran 1 Daftar Riwayat Hidup	93
Lampiran 2 Rangkuman Data Perhitungan Dari Laporan Keuangan	94
Lampiran 3 Hasil Data Variabel	97
Lampiran 4 Hasil Statistik Regresi Linier Berganda	99
Lampiran 5 Tabel t	104
Lampiran 6 Laporan Keuangan	105

