



Lampiran 1

Daftar perusahaan yang menjadi objek penelitian

No	Kode	Nama Perusahaan
1	AGRO	Bank Rakyat Indonesia Agro Niaga Tbk
2	AGRS	Bank IBK Indonesia, Tbk.
3	BABP	Bank MNC Internasional Tbk
4	BBCA	Bank Central Asia Tbk
5	BBHI	Bank Harda Internasional Tbk
6	BBKP	Bank Bukopin Tbk
7	BBMD	Bank Mestika Dharma Tbk
8	BBNI	Bank Negara Indonesia (Persero) Tbk
9	BBRI	Bank Rakyat Indonesia (Persero) Tbk
10	BBTN	Bank Tabungan Negara (Persero) Tbk
11	BBYB	Bank Yudha Bhakti Tbk
12	BCIC	Bank JTrust Indonesia Tbk
13	BDMN	Bank Danamon Indonesia Tbk
14	BEKS	Bank Pembangunan Daerah Banten Tbk
15	BINA	Bank Ina Perdana Tbk
16	BJBR	Bank Pembangunan Daerah Jawa Barat Tbk
17	BJTM	Bank Pembangunan Daerah Jawa Timur Tbk
18	BKSW	Bank QNB Indonesia Tbk
19	BMAS	Bank Maspion Indonesia Tbk
20	BMRI	Bank Mandiri (Persero) Tbk
21	BNBA	Bank Bumi Arta Tbk
22	BNGA	Bank CIMB Niaga Tbk
23	BNII	Bank Maybank Indonesia Tbk
24	BNLI	Bank Permata Tbk
25	BSIM	Bank Sinar Mas Tbk
26	BSWD	Bank of India Indonesia Tbk
27	BTPN	Bank BTPN Tbk

No	Kode	Nama Perusahaan
28	BVIC	Bank Victoria International Tbk
29	DNAR	Bank Dinar Indonesia Tbk
30	INPC	Bank Artha Graha International Tbk
31	MAYA	Bank Mayapada International Tbk
32	MCOR	Bank China Construction Bank Ind. Tbk
33	MEGA	Bank Mega Tbk
34	NISP	Bank OCBC NISP Tbk
35	NOBU	Bank Nationalnobu Tbk
36	PNBN	Bank Pan Indonesia Tbk
37	PNBS	Bank Panin Dubai Syariah Tbk
38	SDRA	Bank Woori Saudara Indonesia 1906 Tbk

Lampiran 2

Tabulasi Data (Setelah di *Outlier*)

No	Kode	THN	<i>Income Smoothing</i> (Y)	<i>Asimetri Informasi</i> (X1)	<i>Ukuran Perusahaan</i> (X2)	<i>Financial Distress</i> (X3)
1	AGRO	2015	0,98	0,25	3,13	1,2
		2016	0,94	1,88	3,14	1,93
		2017	0,9	0,71	3,16	2,27
		2018	0,85	0,48	3,13	1,84
		2019	2,81	1,23	3,18	1,43
2	AGRS	2015	1,48	0	3,1	0,94
		2016	1,05	2,6	3,1	1,02
		2018	-0,17	0	3,1	1,01
		2019	-0,96	0	3,12	0,23
3	BABP	2016	0,98	0,37	3,15	0,83
		2017	-1,06	0,49	3,14	0,37
4	BBCA	2015	1,02	0	3,3	2,28
		2016	0,94	0,2	3,3	2,57
		2017	0,95	0,17	3,31	2,76

No	Kode	THN	<i>Income Smoothing</i> (Y)	<i>Asimetri Informasi</i> (X1)	<i>Ukuran Perusahaan</i> (X2)	<i>Financial Distress</i> (X3)
		2018	0,97	0	3,31	3,04
		2019	1,04	0,01	3,32	1,81
5	BBHI	2017	0,62	0,45	3,07	0,9
		2018	-1,34	0	3,07	0,13
		2019	-1,53	0,18	3,08	0,07
6	BBKP	2015	0,77	0,36	3,23	0,49
		2017	1,31	0,21	3,23	0,07
		2018	0,58	0,18	3,23	0,26
		2019	0,84	0,22	3,23	0,02
7	BBMD	2016	1,39	0	3,14	2,76
		2018	0,98	0	3,15	2,03
		2019	1,11	6,7	3,15	2,16
8	BBNI	2015	1,26	0,03	3,29	0,83
		2016	1,06	0,11	3,3	1,52
		2017	0,92	0,06	3,31	1,32
		2018	0,98	0,07	3,31	1,19
		2019	1,07	0,08	3,31	1,12
9	BBRI	2015	1,08	0,05	3,31	1,69
		2016	1,04	0	3,32	1,75
		2017	0,99	0,07	3,32	2,01
		2018	1,07	0,07	3,33	1,88
		2019	0,87	0	3,33	1,95
10	BBTN	2015	0,6	0,1	3,25	1,27
		2016	0,76	0,07	3,26	1,44
		2017	1,02	0,2	3,27	1,9
		2018	1,25	0	3,27	1,69
		2019	3,04	0	3,27	1,59
11	BBYB	2015	0,4	2,27	3,09	1,21
		2016	1,12	3,19	3,1	1,68
		2017	2,44	0,9	3,11	1,5
12	BCIC	2016	-1,12	0	3,15	-0,35
		2017	-4,69	0	3,16	-0,5
13	BDMN	2015	1,06	0,04	3,26	1,65

No	Kode	THN	<i>Income Smoothing</i> (Y)	<i>Asimetri Informasi</i> (X1)	<i>Ukuran Perusahaan</i> (X2)	<i>Financial Distress</i> (X3)
		2016	0,83	0	3,25	1,91
		2017	0,66	0,09	3,25	2,23
		2018	0,87	-0,17	3,26	2,65
		2019	1,16	0	3,26	2,61
14	BEKS	2015	-0,11	0,48	3,11	-1,02
		2016	-0,44	0	3,11	-0,36
		2017	-1,76	0	3,13	-0,2
		2018	-1,53	0	3,13	-0,4
		2019	-0,57	0	3,13	-0,77
15	BINA	2015	1,57	1,32	3,07	1,44
		2016	1	1,48	3,07	1,8
16	BJBR	2015	0,91	0,17	3,23	1,01
		2016	1,27	0,07	3,23	1,21
		2017	1,03	0,1	3,24	1,05
		2018	0,78	0	3,24	0,98
		2019	1,01	0,1	3,24	0,98
17	BJTM	2015	1,22	0	3,2	1,28
		2016	0,88	0	3,2	1,42
		2017	0,88	0,18	3,21	1,31
		2018	0,98	0	3,21	1,15
		2019	1,43	0	3,22	1,06
18	BKSW	2017	-0,77	0,42	3,18	0,25
		2019	1,19	5,67	3,17	0,78
19	BMAS	2015	0,64	0,13	3,11	1,09
		2016	0,51	0	3,11	1,56
		2017	0,93	0,13	3,11	1,26
		2018	1,04	1,4	3,12	1,15
		2019	0,7	4,4	3,12	1,05
20	BMRI	2015	0,86	0,07	3,32	2,1
		2016	1,53	0,05	3,32	1,99
		2017	0,65	0,31	3,32	2,16
		2018	0,89	0	3,33	2,26
		2019	0,93	0	3,33	2,22

No	Kode	THN	<i>Income Smoothing</i> (Y)	Asimetri Informasi (X1)	Ukuran Perusahaan (X2)	<i>Financial Distress</i> (X3)
21	BNBA	2015	1,16	1,35	3,12	0,83
		2016	0,74	1,81	3,12	0,88
		2017	0,83	0	3,12	1,04
		2018	0,93	0,18	3,12	1,11
		2019	2,39	0	3,12	0,8
22	BNGA	2016	0,32	0,29	3,27	0,96
		2017	0,63	0,18	3,27	1,3
		2018	0,86	0,14	3,27	1,29
		2019	1,02	0,16	3,27	1,4
23	BNII	2015	0,58	0	3,25	1,79
		2016	0,5	0,15	3,25	1,16
		2017	1,06	0	3,25	1,45
		2018	0,78	0	3,25	1,51
		2019	1,23	0,24	3,25	1,59
24	BNLI	2016	0,84	-0,23	3,25	0,34
		2018	0,73	-0,2	3,25	0,96
		2019	0,53	-0,1	3,25	1,05
25	BSIM	2015	1,66	0,06	3,18	0,37
		2016	0,44	1,94	3,18	1,84
		2017	1,21	1,16	3,18	2,05
		2018	2,61	0,23	3,18	1,55
		2019	3,37	0,47	3,19	1,8
26	BSWD	2016	-0,51	0	3,1	0,6
		2019	1,06	0	3,1	2
27	BTPN	2015	0,99	0,53	3,22	2,37
		2016	0,97	0,09	3,23	2,37
		2017	1,29	0	3,23	2,35
		2018	0,55	0	3,23	2,48
		2019	1,29	0,08	3,26	2,17
28	BVIC	2015	1,29	0,24	3,17	0,88
		2016	0,79	-1,5	3,18	0,86
		2017	0,78	0,21	3,18	1,03
		2018	1,48	4,44	3,18	0,77

No	Kode	THN	<i>Income Smoothing</i> (Y)	Asimetri Informasi (X1)	Ukuran Perusahaan (X2)	<i>Financial Distress</i> (X3)
29	DNAR	2015	0,45	1,6	3,07	1,22
		2016	1,12	1,5	3,07	1,09
		2017	1,28	0	3,08	1,08
		2018	0,39	0	3,08	1,13
30	INPC	2015	1,55	0,39	3,18	0,65
		2016	0,93	0,34	3,18	0,58
		2017	1,11	0,31	3,18	0,45
		2018	1,17	0,4	3,18	0,43
		2019	1,07	0,4	3,18	-0,38
31	MAYA	2015	0,88	0	3,2	1,37
		2016	0,95	0	3,21	1,2
		2017	1,39	4,46	3,22	1,28
		2018	1,65	3,83	3,23	1,62
		2019	0,93	0,28	3,23	1,71
32	MCOR	2015	0,85	0	3,14	1,04
		2016	2,15	0,68	3,15	1,2
		2017	0,25	0,23	3,16	0,86
		2018	0,48	0,18	3,16	0,89
		2019	0,72	0	3,16	0,42
33	MEGA	2015	0,52	1,37	3,22	0,97
		2016	0,85	1,2	3,22	0,96
		2017	0,94	0,3	3,22	0,92
		2018	0,85	4,38	3,22	1,1
		2019	0,85	1,5	3,23	1,16
34	NISP	2015	1,04	1,52	3,24	1,31
		2016	0,96	0	3,24	1,33
		2017	0,87	0	3,25	1,28
		2018	0,88	0,15	3,25	1,25
		2019	1,02	0	3,26	1,4
35	NOBU	2015	1,12	0,11	3,12	1,61
		2016	0,57	0,33	3,13	1,26
		2017	0,99	4,39	3,14	1,25
		2018	0,99	1,28	3,14	1,2

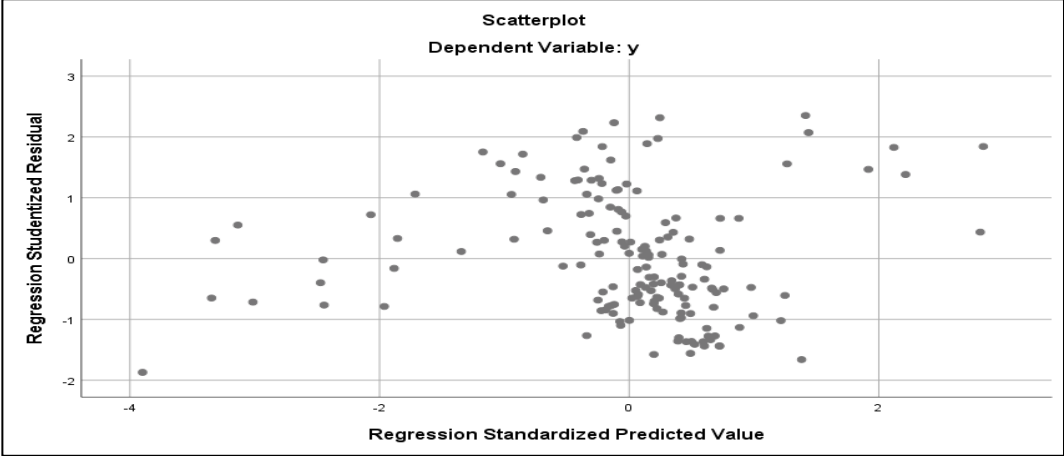
No	Kode	THN	<i>Income Smoothing</i> (Y)	<i>Asimetri Informasi</i> (X1)	<i>Ukuran Perusahaan</i> (X2)	<i>Financial Distress</i> (X3)
		2019	1	0,86	3,15	0,85
36	PNBN	2015	1,53	6,06	3,26	1,91
		2016	0,56	0,51	3,26	0,89
		2017	1,24	0,11	3,26	1,44
		2018	0,57	1,23	3,26	1,74
		2019	0,91	0	3,26	2,17
		2015	0,89	0,1	3,26	1,24
37	PNBS	2016	0,56	0,21	3,26	1,29
		2017	1,24	0	3,26	1,29
		2018	0,56	0	3,26	1,58
		2019	1,13	0	3,26	1,59
		2015	1,17	2,38	3,17	0,32
38	SDRA	2016	2,84	0	3,17	1,44
		2017	0,73	1,15	3,18	1,66
		2018	0,89	0,57	3,18	1,67
		2019	1	0,92	3,19	1,38

Lampiran 3
Hasil Uji Statistik Deskriptif

Descriptive Statistics						
	N	Minimum	Maximum	Mean	Std. Deviation	Variance
Y	162	-4.69	3.37	.8508	.84658	.717
X1	162	-1.50	6.70	.6034	1.22936	1.511
X2	162	3.07	3.33	3.2017	.07126	.005
X3	162	-1.02	3.04	1.2606	.71608	.513
Valid N (listwise)	162					


(Sumber: Output SPSS)

Hasil Uji Normalitas

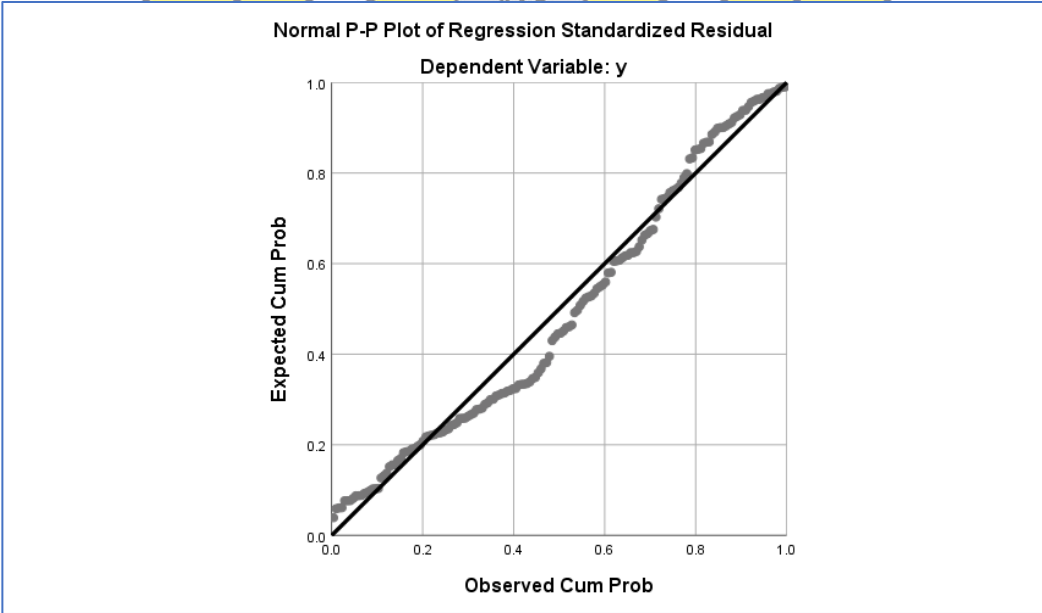


(Sumber: Output SPSS)

Hasil Uji Heterokedastisitas



Sumber: Output SPSS



Hasil Uji Multikolinieritas

Coefficients					
Model		t	Sig.	Collinearity Statistics	
				Tolerance	VIF
1	X1	3.422	.001	.805	1.242
	X2	-4.520	.000	.213	4.695
	X3	32.268	.000	.199	5.030
	Unstandardized Residual	35.041	.000	.806	1.241

Sumber: Output SPSS

Hasil Uji Adjusted R²

Model Summary				
Model	R	R Square	Adjusted R Square	Std. Error of the Estimate
1	.981	.962	.961	.22866

Sumber: Output SPSS


Hasil Uji Hasil uji statistik t

Coefficients					
Model		t	Sig.	Collinearity Statistics	
				Tolerance	VIF
1	X1	3.422	.001	.805	1.242
	X2	-4.520	.000	.213	4.695
	X3	32.268	.000	.199	5.030
	Unstandardized Residual	35.041	.000	.806	1.241

Sumber: Output SPSS

Titik Persentase Distribusi t (Tabel t)

Pr	0.25	0.10	0.05	0.025	0.01	0.005	0.001
df	0.50	0.20	0.10	0.050	0.02	0.010	0.002
131	0.67637	1.28805	1.65657	1.97824	2.35515	2.61388	3.15361
132	0.67635	1.28800	1.65648	1.97810	2.35493	2.61359	3.15312
133	0.67634	1.28795	1.65639	1.97796	2.35471	2.61330	3.15264
134	0.67633	1.28790	1.65630	1.97783	2.35450	2.61302	3.15217
135	0.67631	1.28785	1.65622	1.97769	2.35429	2.61274	3.15170
136	0.67630	1.28781	1.65613	1.97756	2.35408	2.61246	3.15124
137	0.67628	1.28776	1.65605	1.97743	2.35387	2.61219	3.15079
138	0.67627	1.28772	1.65597	1.97730	2.35367	2.61193	3.15034
139	0.67626	1.28767	1.65589	1.97718	2.35347	2.61166	3.14990
140	0.67625	1.28763	1.65581	1.97705	2.35328	2.61140	3.14947
141	0.67623	1.28758	1.65573	1.97693	2.35309	2.61115	3.14904
142	0.67622	1.28754	1.65566	1.97681	2.35289	2.61090	3.14862
143	0.67621	1.28750	1.65558	1.97669	2.35271	2.61065	3.14820
144	0.67620	1.28746	1.65550	1.97658	2.35252	2.61040	3.14779
145	0.67619	1.28742	1.65543	1.97646	2.35234	2.61016	3.14739
146	0.67617	1.28738	1.65536	1.97635	2.35216	2.60992	3.14699
147	0.67616	1.28734	1.65529	1.97623	2.35198	2.60969	3.14660
148	0.67615	1.28730	1.65521	1.97612	2.35181	2.60946	3.14621
149	0.67614	1.28726	1.65514	1.97601	2.35163	2.60923	3.14583
150	0.67613	1.28722	1.65508	1.97591	2.35146	2.60900	3.14545
151	0.67612	1.28718	1.65501	1.97580	2.35130	2.60878	3.14508
152	0.67611	1.28715	1.65494	1.97569	2.35113	2.60856	3.14471
153	0.67610	1.28711	1.65487	1.97559	2.35097	2.60834	3.14435
154	0.67609	1.28707	1.65481	1.97549	2.35081	2.60813	3.14400
155	0.67608	1.28704	1.65474	1.97539	2.35065	2.60792	3.14364
156	0.67607	1.28700	1.65468	1.97529	2.35049	2.60771	3.14330
157	0.67606	1.28697	1.65462	1.97519	2.35033	2.60751	3.14295
158	0.67605	1.28693	1.65455	1.97509	2.35018	2.60730	3.14261
159	0.67604	1.28690	1.65449	1.97500	2.35003	2.60710	3.14228
160	0.67603	1.28687	1.65443	1.97490	2.34988	2.60691	3.14195



Lampiran 4

DAFTAR RIWAYAT HIDUP

(CURRICULUM VITAE)

DATA PRIBADI



Nama : Intan Dwi Puspitasari
Tempat, Tanggal Lahir : Jakarta, 08 Juni 1994
Kelamin : Perempuan
Agama : Islam
Kewarganegaraan : Indonesia
Status : Belum Menikah
Alamat : Kampung Malaka Jl. H. Mansur RT 003
RW 02 No. 179, Pondok Kopi, Jakarta Timur
No. Tlp / No. HP : 085882822416
Email : shazar.id@gmail.com

RIWAYAT PENDIDIKAN

2000-2006 : SDNP 10 PAGI
2006-2009 : SMPN 194 Jakarta
2009-2012 : SMAN 50 Jakarta
2016 – Sekarang : Universitas Darma Persada (Fakultas
Ekonomi – Akuntansi)

PENGALAMAN ORGANISASI

2016 – 2019 : Anggota UKM TEATER SEMUT
Universitas Darma Persada

SEMINAR YANG PERNAH DIKUTI

- Kegiatan Pengenalan Kehidupan Kampus Mahasiswa Baru (PKKMB) Universitas Darma Persada pada tanggal 13 – 15 September 2016 .
- Seminar Inspira Webinar with BRI dengan Tema “Yang Muda Yang Berkarya” pada tanggal 09 Juni 2020
- Seminar Online Marketing dengan Tema “Digital Marketing For Startup Business” pada tanggal 05 Januari 2017
- Kegiatan Madhani pada tanggal 17 – 20 Mei 2020
- Kegiatan Accounting Competition pada tanggal 30-31 Oktober 2017
- Kegiatan Festival Teater Jakarta 2016 – 2017
- Kegiatan Penyerahan Beasiswa Yamaoka Scholarship Foundation pada tanggal 14 September 2019

PENGHARGAAN





- Beasiswa Yamaoka Sholarship Foundation 2019
- Piagam Penghargaan Kakak Pendamping Terfavorit 4 pada acara PKKMB UNSADA 2017


Lampiran 5

LEMBAR KONSULTASI BIMBINGAN SKRIPSI MAHASISWA

Nama : Intan Dwi Puspitasari
 NIM : 2016420045
 Judul Skripsi : Pengaruh Asimetri Informasi, Ukuran Perusahaan dan *Financial Distress* terhadap *Income Smoothing* (Studi pada Perusahaan Perbankan yang Terdaftar di BEI Periode 2015-2019)

Dosen Pembimbing : Dr. Dra. Sri Ari Wahyuningsih, M.M

Hari / Tanggal	Pokok Bahasan	Paraf Pembimbing
Senin, 16 Maret 2020	Revisian Proposal Skripsi setelah sidang Proposal Skripsi Bab 1 tentang Fenomena di latar belakang	
Senin, 23 Maret 2020	Revisian Proposal Skripsi setelah sidang Proposal Skripsi Bab 3 tentang metode yang akan digunakan untuk penelitian	
Senin, 30 Maret 2020	Selesai Revisi Proposal Skripsi, selanjutnya Penelitian, mencari data data yang dibutuhkan	
Senin, 13 April 2020	Setelah data terkumpul, dihitung dan mendapatkan data mentahan	

Jumat, 29 Mei 2020	Tahun penelitian ditambah dengan tahun 2019	
Selasa, 09 Juni 2020	Konsultasi tentang bab 3 metode penelitian dan data mentahan sudah jadi, masuk ke SPSS	
Jumat, 12 Juni 2020	Konsultasi tentang data yang tidak normal untuk pengujian penelitian	
Selasa, 16 Juni 2020	Data yang diteliti sudah normal dan dilanjutkan ke Bab 4 dan 5	
Senin, 06 Juli 2020	Konsultasi tentang bab 4 – 5	
Senin, 13 Juli 2020	Konsultasi tentang Bab 1 – 5	
Rabu, 15 Juli 2020	Konsultasi tentang Bab 1 – 5	

Jakarta, 16 Juli 2020
Pembimbing



(Dr. Dra. Sri Ari Wahyuningsih, M.M)