

Lampiran I

Daftar Perusahaan Sampel Penelitian

NO	KODE	NAMA PERUSAHAAN	SUB SEKTOR
1	ABBA	Mahaka Media Tbk	<i>Advertising, Printing dan Media</i>
2	JTPE	Jasuindo Tiga Perkasa Tbk	<i>Advertising, Printing dan Media</i>
3	MNCN	Media Nusantara Citra Tbk	<i>Advertising, Printing dan Media</i>
4	VIVA	Visi Media Asia Tbk	<i>Advertising, Printing dan Media</i>
5	EMTK	Elang Mahkota Teknologi Tbk	<i>Advertising, Printing dan Media</i>
6	BAYU	Bayu Buana Tbk	Hotel, Resto dan Pariwisata
7	FAST	Fast Food Indonesia Tbk	Hotel, Resto dan Pariwisata
8	ICON	Island Concepts Indonesia Tbk	Hotel, Resto dan Pariwisata
9	INPP	Indonesian Paradise Property Tbk	Hotel, Resto dan Pariwisata
10	JSPT	Jakarta Setiabudi Internasiona	Hotel, Resto dan Pariwisata
11	KPIG	MNC Land Tbk	Hotel, Resto dan Pariwisata
12	MABA	Marga Abhinaya Abadi Tbk	Hotel, Resto dan Pariwisata
13	MAPB	MAP Boga Adiperkasa Tbk	Hotel, Resto dan Pariwisata
14	PDES	Destinasi Tirta Nusantara Tbk	Hotel, Resto dan Pariwisata
15	PJAA	Pembangunan Jaya Ancol Tbk	Hotel, Resto dan Pariwisata
16	PTSP	Pioneerindo Gourmet International Tbk	Hotel, Resto dan Pariwisata
17	BHIT	MNC Investama Tbk	Investasi
18	BMTR	Global Mediacom Tbk	Investasi
19	ABMM	ABM Investama Tbk	Investasi
20	ATIC	Anabatic Technologies Tbk	Jasa Komputer dan lainnya
21	DNET	Indoritel Makmur Internasional	Jasa Komputer dan lainnya
22	LMAS	Limas Indonesia Makmur Tbk	Jasa Komputer dan lainnya
23	MLPT	Multipolar Technology Tbk	Jasa Komputer dan lainnya
24	MTDL	Metrodata Electronics Tbk	Jasa Komputer dan lainnya
25	ASGR	Astra Graphia Tbk	Jasa Komputer dan lainnya
26	MIKA	Mitra Keluarga Karyasehat Tbk	Kesehatan
27	SRAJ	Sejahteraraya Anugrahjaya Tbk	Kesehatan
28	JKON	Jaya Konstruksi Manggala Pratama Tbk	Pedagang besar
29	AKRA	AKR Corporindo Tbk	Perdagangan Besar
30	APII	Arita Prima Indonesia Tbk	Perdagangan Besar

NO	KODE	NAMA PERUSAHAAN	SUB SEKTOR
31	BMSR	Bintang Mitra Semestaraya Tbk	Perdagangan Besar
32	BOGA	Bintang Oto Global Tbk	Perdagangan Besar
33	CLPI	Colorpak Indonesia Tbk	Perdagangan Besar
34	DPUM	Dua Putra Utama Makmur Tbk	Perdagangan Besar
35	EPMT	Enseval Putera Megatrading Tbk	Perdagangan Besar
36	INTD	Inter Delta Tbk	Perdagangan Besar
37	LTLS	Lautan Luas Tbk	Perdagangan Besar
38	MICE	Multi Indocitra Tbk	Perdagangan Besar
39	SDPC	Millennium Pharmacon International Tbk	Perdagangan Besar
40	TGKA	Tigaraksa Satria Tbk	Perdagangan Besar
41	TURI	Tunas Ridean Tbk	Perdagangan Besar
42	UNTR	United Tractors Tbk	Perdagangan Besar
43	DSSA	Dian Swastatika Sentosa Tbk	Perdagangan Besar
44	FISH	FKS Multi Agro Tbk	Perdagangan Besar
45	OKAS	Ancora Indonesia Resources Tbk	Perdagangan Besar
46	ACES	Ace Hardware Indonesia	Perdagangan Eceran
47	AMRT	Sumber Alfaria Trijaya	Perdagangan Eceran
48	CSAP	Catur Sentosa Adiprana	Perdagangan Eceran
49	ERAA	Erajaya Swasembada	Perdagangan Eceran
50	MAPI	Mitra Adi Perkasa	Perdagangan Eceran
51	MIDI	Midi Utama Indonesia	Perdagangan Eceran
52	RALS	Ramayana Lestari Sentosa	Perdagangan Eceran
53	RANC	Supra Boga Lestari	Perdagangan Eceran
54	DYAN	Dyandra Media International Tb	Perdagangan Lainnya
55	GEMA	Gema Grahasarana Tbk	Perdagangan Lainnya

Lampiran II

Kode Perusahaan	Tahun	Struktur Modal	Struktur Aset	Arus Kas Operasi	Profitabilitas	Tarif Pajak Efektif
ACES	2016	0.1829	0.0743	0.1319	0.1893	0.1819
	2017	0.2074	0.0811	0.1559	0.1763	0.1868
	2018	0.2040	0.0834	0.0527	0.1835	0.1883
	2019	0.1989	0.0848	0.1959	0.1751	0.1902
AMRT	2016	0.7281	0.2949	0.1078	0.0284	0.2591
	2017	0.7603	0.2759	0.1517	0.0118	0.3241
	2018	0.7285	0.2480	0.2687	0.0302	0.2292
	2019	0.7131	0.2273	0.2255	0.0475	0.2167
CSAP	2016	0.6671	0.2055	-0.0391	0.0176	0.2603
	2017	0.7032	0.2338	0.0116	0.0173	0.2268
	2018	0.6646	0.2380	-0.0222	0.0155	0.3208
	2019	0.7005	0.2520	0.0345	0.0104	0.3481
ERAA	2016*	0.5408	0.0616	0.1979	0.0353	0.3176
	2017	0.5823	0.0547	-0.0862	0.0391	0.2763
	2018	0.6195	0.0437	-0.1914	0.0701	0.2608
	2019	0.4892	0.0630	0.2494	0.0334	0.3113
MAPI	2016	0.7001	0.2468	0.1150	0.0195	0.4807
	2017	0.6287	0.2716	0.1190	0.0306	-0.4140
	2018	0.5201	0.2748	0.1254	0.0644	0.3064
	2019	0.4712	0.2716	0.1703	0.0835	0.2842
MIDI	2016	0.7899	0.3352	0.1634	0.0460	0.2293
	2017	0.8108	0.3332	0.1625	0.0211	0.2045
	2018	0.7821	0.3222	0.1753	0.0321	0.2337
	2019	0.7553	0.3122	0.2518	0.0407	0.2696
RALS	2016	0.2818	0.2753	0.1634	0.0879	0.1217
	2017	0.2857	0.2525	0.1741	0.0831	0.1286
	2018	0.2700	0.2221	0.1501	0.1120	0.1814
	2019	0.2621	0.1960	0.1904	0.1147	0.1163
RANC	2016	0.4023	0.3162	0.1362	0.0548	0.2043
	2017	0.4271	0.2898	0.1606	0.0469	0.2000
	2018	0.4424	0.2824	0.2010	0.0553	0.1655

Kode Perusahaan	Tahun	Struktur Modal	Struktur Aset	Arus Kas Operasi	Profitabilitas	Tarif Pajak Efektif
	2019	0.4249	0.2703	0.0890	0.0582	0.1339
AKRA	2016	0.4900	0.2882	0.0412	0.0661	0.0945
	2017	0.4633	0.2505	0.0406	0.0595	-0.1340
	2018	0.5022	0.2468	0.0193	0.0333	0.2548
	2019	0.5298	0.2487	-0.0364	0.0327	0.2220
APII	2016	0.4136	0.4224	0.0978	0.0389	0.2979
	2017	0.4154	0.4100	0.0195	0.0329	0.2749
	2018	0.3880	0.3870	0.0613	0.0675	0.2522
	2019	0.3860	0.3814	0.0755	0.0524	0.2484
BMSR	2016	0.7013	0.0549	0.1560	-0.0393	0.0034
	2017	0.7162	0.0510	0.0431	-0.0061	-0.0512
	2018	0.7528	0.0406	-0.0334	0.0093	0.1077
	2019	0.7571	0.0361	0.1975	0.0083	0.1757
BOGA	2016	0.0802	0.4447	-0.0007	0.0227	0.2264
	2017	0.2200	0.4601	0.0141	0.0158	0.3001
	2018	0.2697	0.5083	0.1407	0.0204	0.3847
	2019	0.2629	0.4625	0.0966	0.0169	0.4432
CLPI	2016	0.2446	0.2351	0.2471	0.1115	0.2570
	2017	0.2531	0.2167	0.0894	0.0683	0.2214
	2018	0.3605	0.1830	-0.0183	0.0445	0.0255
	2019	0.3190	0.1915	0.0081	0.0523	0.3491
DPUM	2016	0.2337	0.5762	-0.1196	0.0539	0.2364
	2017	0.3286	0.4650	-0.0756	0.0508	0.2428
	2018	0.3326	0.4809	0.0016	0.0040	0.2759
	2019	0.4108	0.5039	-0.0737	-0.1839	0.2454
EPMT	2016	0.3481	0.1436	0.0345	0.0785	0.2541
	2017	0.3091	0.1610	-0.0274	0.0697	0.2438
	2018	0.3046	0.1460	0.0653	0.0785	0.2476
	2019	0.2959	0.1646	0.0286	0.0667	0.2752
INTD	2016	0.2691	0.0808	0.1163	0.0262	0.3389
	2017	0.2717	0.0596	0.0705	0.0338	0.3591
	2018	0.2565	0.0586	-0.0322	0.0331	0.3724
	2019	0.1642	0.0453	-0.0496	0.0150	0.6509

Kode Perusahaan	Tahun	Struktur Modal	Struktur Aset	Arus Kas Operasi	Profitabilitas	Tarif Pajak Efektif
JKON	2016	0.4508	0.1753	0.1097	0.0828	0.1751
	2017	0.4282	0.1743	-0.0407	0.0738	0.1266
	2018	0.4625	0.1555	-0.0357	0.0558	0.1622
	2019	0.4526	0.1356	0.0760	0.0410	0.2166
LTLS	2016	0.7033	0.3259	0.0633	0.0204	0.1834
	2017	0.6757	0.3385	0.0130	0.0318	0.2707
	2018	0.6637	0.3010	0.0154	0.0369	0.2367
	2019	0.6316	0.3208	0.0876	0.0385	0.2529
MICE	2016	0.2913	0.3458	0.0178	0.0168	0.3593
	2017	0.2963	0.3572	0.0058	0.0772	0.3432
	2018	0.3134	0.4270	-0.0447	0.0355	0.2522
	2019	0.3469	0.4322	0.0191	0.0330	0.2403
SDPC	2016	0.8047	0.0210	-0.0368	0.0151	0.3765
	2017	0.7733	0.0194	-0.0221	0.0151	0.3141
	2018	0.8054	0.0167	-0.1064	0.0163	0.3199
	2019	0.8087	0.0202	-0.0205	0.0064	0.3417
TGKA	2016	0.6486	0.0435	0.1500	0.0786	0.1461
	2017	0.6316	0.0356	0.2170	0.0872	0.2172
	2018	0.6420	0.0270	0.0109	0.0914	0.2526
	2019	0.5354	0.0290	0.3578	0.1430	0.2253
TURI	2016	0.4330	0.3738	0.0972	0.1110	0.2017
	2017	0.4258	0.3732	0.0404	0.0871	0.1973
	2018	0.4110	0.3748	0.0481	0.0930	0.1830
	2019	0.3724	0.3797	0.0766	0.0927	0.2075
UNTR	2016	0.3339	0.1887	0.1564	0.0798	0.2415
	2017	0.4221	0.1991	0.1453	0.0933	0.2708
	2018	0.5094	0.2114	0.1652	0.0989	0.2680
	2019	0.4530	0.2459	0.0845	0.0997	0.2806
BAYU	2016	0.0247	0.0650	0.0108	0.0416	0.1985
	2017	0.0425	0.0637	0.0417	0.0434	0.2248
	2018	0.4408	0.0676	0.0361	0.0495	0.2225
	2019	0.4629	0.0661	0.0872	0.0582	0.2000
FAST	2016	0.5255	0.1712	0.1634	0.0670	0.2375

Kode Perusahaan	Tahun	Struktur Modal	Struktur Aset	Arus Kas Operasi	Profitabilitas	Tarif Pajak Efektif
	2017	0.5295	0.1493	0.1164	0.0607	-0.0138
	2018	0.4847	0.1630	0.1919	0.0709	0.2404
	2019	0.5126	0.1750	0.1441	0.0709	0.2199
ICON	2016	0.6611	0.0198	-0.0938	0.0093	0.3680
	2017	0.5845	0.0223	0.0471	0.0363	0.1137
	2018	0.4827	0.0249	0.0119	0.0779	0.1296
	2019	0.3521	0.0316	0.0547	0.0984	0.1300
INPP	2016	0.2069	0.2891	0.0194	0.0352	-0.0871
	2017	0.3649	0.2207	0.0317	0.0221	-0.2632
	2018	0.3745	0.2248	0.0277	0.0176	0.0536
	2019	0.2075	0.2083	0.0164	0.2605	0.0002
JSPT	2016	0.3185	0.2345	0.0838	0.0436	0.2684
	2017	0.3240	0.2908	0.0401	0.0435	0.2523
	2018	0.3589	0.3428	0.0722	0.0925	0.0407
	2019	0.4090	0.3671	0.0215	0.0257	-0.0744
KPIG	2016	0.2044	0.2491	0.0069	0.1272	-0.0062
	2017	0.1933	0.2200	-0.0095	0.0858	-0.0040
	2018	0.2615	0.2251	-0.0050	0.0380	0.0441
	2019	0.1923	0.4774	-0.0021	0.0096	0.0359
MABA	2016	0.7684	0.2112	-0.2350	-0.0151	-0.0045
	2017	0.6858	0.2452	-0.0295	-0.0297	0.0080
	2018	0.7620	0.2418	-0.0841	-0.0891	-0.0052
	2019	0.8724	0.2426	-0.0866	-0.1194	0.0000
MAPB	2016	0.8803	0.4098	0.2414	0.0940	0.2614
	2017	0.3461	0.4476	0.1699	0.0631	0.2992
	2018	0.3789	0.5339	0.2197	0.0636	0.3091
	2019	0.4023	0.5407	0.2391	0.0802	0.2822
PDES	2016	0.5604	0.6654	0.1342	0.0546	0.3386
	2017	0.5519	0.5944	0.1545	0.0655	0.2724
	2018	0.5357	0.4466	0.0720	0.0063	0.6065
	2019	0.5621	0.2224	0.0115	-0.0334	0.0240
PJAA	2016	0.5149	0.4153	0.1418	0.0408	0.3761
	2017	0.4690	0.4614	0.0599	0.0598	0.3348

Kode Perusahaan	Tahun	Struktur Modal	Struktur Aset	Arus Kas Operasi	Profitabilitas	Tarif Pajak Efektif
	2018	0.5126	0.4645	0.0518	0.0510	0.3550
	2019	0.4749	0.5966	0.0728	0.0569	0.3498
PTSP	2016	0.5325	0.6353	0.1663	0.0156	0.4954
	2017	0.5183	0.6025	0.1864	0.0335	0.3011
	2018	0.4659	0.5726	0.2047	0.0640	0.3056
	2019	0.4598	0.5559	0.1916	0.0813	0.2682
ABBA	2016	0.6498	0.1415	0.0491	-0.0895	0.1755
	2017	0.7227	0.0936	-0.0314	-0.0864	-0.1977
	2018	0.6142	0.0661	-0.0422	-0.0698	0.1247
	2019	0.7771	0.0677	-0.0295	-0.1073	-0.0302
JTPE	2016	0.4738	0.4396	0.0856	0.0756	0.1925
	2017	0.4224	0.4530	0.1261	0.0807	0.2587
	2018	0.4045	0.4028	0.1416	0.1109	0.2472
	2019	0.3530	0.4348	0.1294	0.1583	0.2478
MNCN	2016	0.3338	0.3388	0.1380	0.1041	0.3112
	2017	0.3491	0.3525	0.1460	0.1041	0.3511
	2018	0.3487	0.3392	0.1229	0.0983	0.2367
	2019	0.2978	0.3186	0.0966	0.1319	0.1996
VIVA	2016	0.6157	0.1227	0.0130	0.0698	0.2588
	2017	0.6404	0.1086	0.0236	0.0271	0.3135
	2018	0.7891	0.0999	0.0224	-0.1385	-0.0229
	2019	0.8660	0.0882	0.0061	-0.0631	-0.0696
MIKA	2016	0.1293	0.2574	0.2070	0.1726	0.1959
	2017	0.1446	0.3517	0.1634	0.1504	0.1920
	2018	0.1257	0.4060	0.1460	0.1294	0.2251
	2019	0.1405	0.4286	0.1604	0.1419	0.2120
SRAJ	2016	0.2516	0.4720	-0.0010	-0.0423	0.1414
	2017	0.2463	0.6008	0.0064	-0.0470	-0.0120
	2018	0.3272	0.6422	0.0660	-0.0349	0.0142
	2019	0.4287	0.6613	0.0289	-0.0244	-0.1425
ATIC	2016	0.7191	0.1949	0.0052	0.0262	0.3561
	2017	0.7533	0.1583	-0.0662	0.0243	0.3178
	2018	0.7772	0.1348	-0.0468	0.0173	0.3489

Kode Perusahaan	Tahun	Struktur Modal	Struktur Aset	Arus Kas Operasi	Profitabilitas	Tarif Pajak Efektif
	2019	0.7990	0.1343	0.0053	0.0125	0.4299
DNET	2016	0.0127	0.0239	-0.0353	0.0478	0.0070
	2017	0.2229	0.0478	-0.0270	0.0157	-0.0385
	2018	0.3778	0.0575	-0.0203	0.0195	0.0112
	2019	0.3842	0.0758	-0.0343	0.0335	0.0401
NRCA	2016	0.4651	0.0445	0.0684	0.0474	0.0000
	2017	0.4864	0.0414	0.0957	0.0655	0.1375
	2018	0.4641	0.0425	-0.0347	0.0523	0.0156
	2019	0.5042	0.0333	-0.0278	0.0411	0.0000
MLPT	2016	0.5380	0.2797	0.1779	0.0731	0.2591
	2017	0.5309	0.2644	0.1065	0.0535	0.2414
	2018	0.5574	0.2722	0.0617	0.0410	0.2969
	2019	0.5354	0.3530	0.0713	0.0594	0.2910
MTDL	2016	0.5229	0.0440	0.1766	0.0833	0.2480
	2017	0.4845	0.0477	0.0185	0.0876	0.2012
	2018	0.4642	0.0602	0.0718	0.0878	0.2644
	2019	0.4591	0.0534	0.0310	0.0951	0.2536
ASGR	2016	0.3233	0.2276	0.0278	0.1480	0.2499
	2017	0.4522	0.1692	0.2212	0.1066	0.2639
	2018	0.3465	0.1795	-0.1076	0.1191	0.2512
	2019	0.4387	0.1495	0.1294	0.0866	0.2572
BHIT	2016	0.5630	0.1795	-0.0065	0.0153	0.4697
	2017	0.5739	0.2265	0.0092	0.0093	0.5647
	2018	0.5658	0.2519	0.0487	0.0168	0.3791
	2019	0.4996	0.2599	0.0528	0.0362	0.2306
BMTR	2016	0.4350	0.3473	0.1742	0.0319	0.4430
	2017	0.4899	0.4111	0.1579	0.0381	0.4797
	2018	0.5063	0.4396	0.1439	0.0467	0.2419
	2019	0.4239	0.4496	0.1322	0.0769	0.2030
DYAN	2016	0.4870	0.6533	0.0000	-0.0400	-0.1112
	2017	0.4553	0.6507	0.0255	0.0052	0.1730
	2018	0.3387	0.5431	0.1100	0.0653	0.2095
	2019	0.3210	0.5128	0.0500	0.0165	0.4192

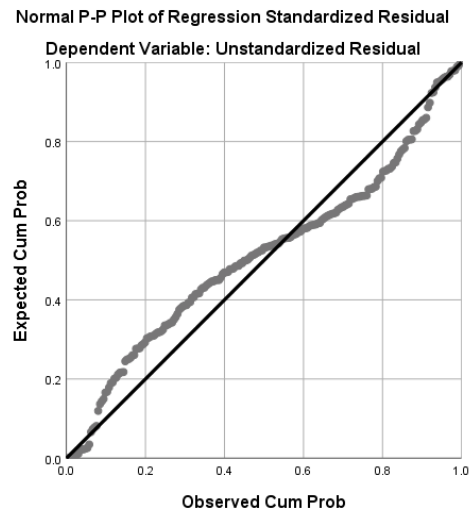
Kode Perusahaan	Tahun	Struktur Modal	Struktur Aset	Arus Kas Operasi	Profitabilitas	Tarif Pajak Efektif
GEMA	2016	0.4195	0.2884	-0.0289	0.0451	0.1310
	2017	0.4995	0.2719	-0.0464	0.0295	0.1159
	2018	0.5683	0.3177	0.0399	0.0219	0.3262
	2019	0.5756	0.3091	0.1429	0.0334	0.2235
DSSA	2016	0.4252	0.1893	0.0110	0.0290	0.3380
	2017	0.4723	0.1601	0.0344	0.0472	0.2913
	2018	0.5532	0.1269	0.0403	0.0357	0.3786
	2019	0.5595	0.1162	0.0585	0.0193	0.4612
FISH	2016	0.6801	0.2204	0.1023	0.0800	0.2616
	2017	0.7016	0.2037	0.0722	0.0472	0.2177
	2018	0.7479	0.1780	0.0033	0.0277	0.2569
	2019	0.7256	0.2339	0.0769	0.0266	0.3178
OKAS	2016	0.9342	0.6543	0.1046	-0.0508	0.1712
	2017	0.8930	0.5526	0.0488	0.0533	0.3620
	2018	0.9260	0.5177	0.0019	-0.0368	-0.1159
	2019	0.9362	0.4943	0.0500	0.0065	-0.4404
ABMM	2016	0.8516	0.6128	0.1121	0.0064	0.5343
	2017	0.8443	0.5781	0.1447	0.0036	0.6806
	2018	0.7091	0.4707	0.1594	0.0789	0.2820
	2019	0.7130	0.4328	0.0704	0.0046	0.8049
EMTK	2016	0.2284	0.1158	0.0591	0.0422	0.3427
	2017	0.1963	0.1051	0.0474	0.0202	0.4839
	2018	0.2080	0.1290	0.0397	-0.1181	-0.1898
	2019	0.3008	0.1727	-0.0913	-0.1336	-0.1309

Tabel 4.2
Hasil Uji Analisis Statistik Deskriptif

Descriptive Statistics						
	N	Minimum	Maximum	Sum	Mean	Std. Deviation
Struktur Modal	220	.01	.94	105.89	.4813	.1985
Struktur Aset	220	.02	.67	58.07	.264	.1712
Arus Kas Operasi	220	-.23	.36	14.63	.0665	.08982
Profitabilitas	220	-.18	.26	9.78	.0445	.05737
Tarif Pajak Efektif	220	-.44	.8	47.15	.2143	.16711
Valid N (listwise)	220					

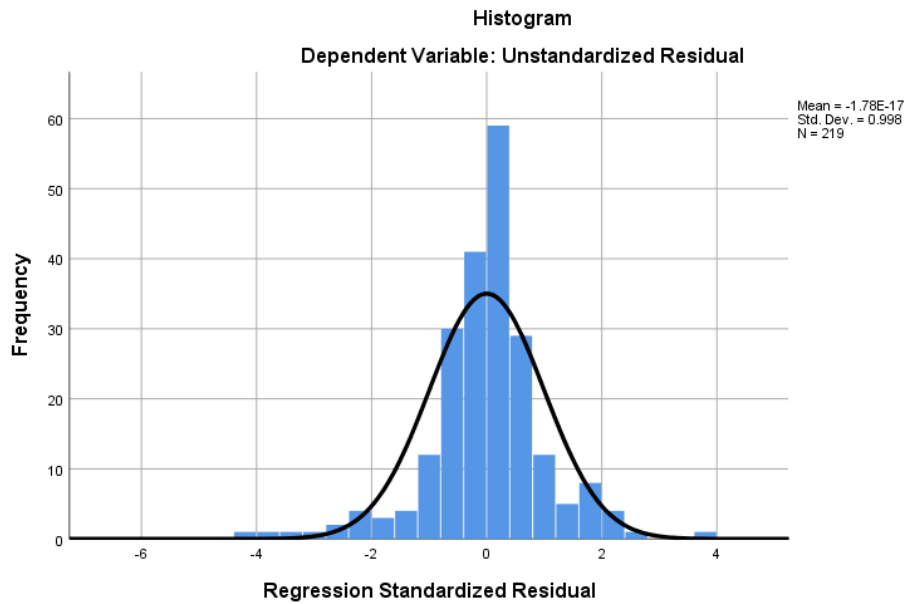
Sumber : Olahan Data SPSS Versi 25

Gambar 4.1




Sumber: Olahan data SPSS versi 25

Gambar 4.2



Sumber: Olahan data SPSS versi 25



Tabel 4.3
Hasil Uji Normalitas

One-Sample Kolmogorov-Smirnov Test		
		Unstandardized Residual
N		220
Normal Parameters^{a,b}	Mean	0
	Std. Deviation	.1764312
Most Extreme Differences	Absolute	.056
	Positive	.056
	Negative	-.054
Test Statistic		.056
Asymp. Sig. (2-tailed)		.090 ^c
a. Test distribution is Normal.		
b. Calculated from data.		
c. Lilliefors Significance Correction.		

Sumber : Olahan Data SPSS Versi 25

Tabel 4.4
Hasil Uji Autokorelasi

Model Summary ^b					
Model	R	R Square	Adjusted R Square	Std. Error of the Estimate	Durbin-Watson
1	.398 ^a	.158	.142	.13325	1.848

a. Predictors: (Constant), Lag_X4, Lag_X1, Lag_X3, Lag_X2
b. Dependent Variable: Lag_Y

Sumber : Olahan Data SPSS Versi 25

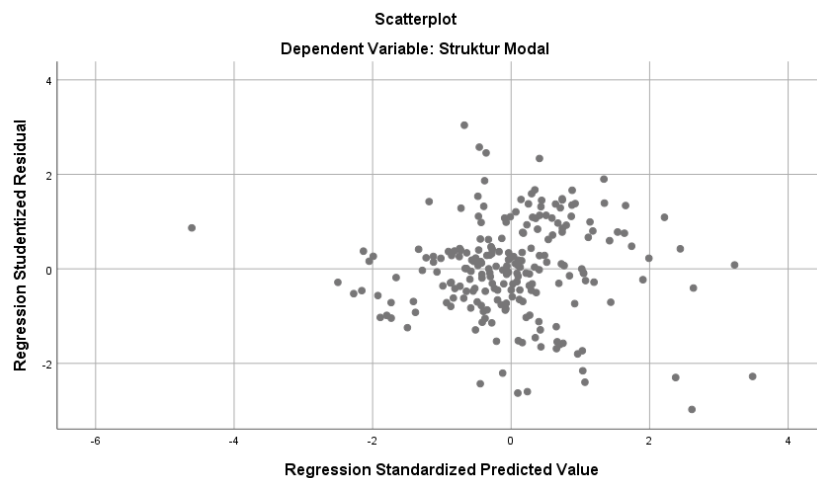
Tabel 4.5
Hasil Uji Multikolinieritas

Coefficients ^a						
Model		Unstandardized Coefficients		Standardized Coefficients	Collinearity Statistics	
		B	Std. Error	Beta	Tolerance	VIF
1	(Constant)	.540	.027			
	Struktur Aset	-.138	.073	-.119	.923	1.083
	Arus Kas Operasi	.386	.153	.175	.771	1.297
	Profitabilitas	-1.752	.235	-.506	.798	1.253
	Tarif Pajak Efektif	.137	.074	.116	.942	1.062

a. Dependent Variable: Struktur Modal

Sumber : Olahan Data SPSS Versi 25

Gambar 4.3
Hasil Uji Heterokedastisitas



Sumber : Olahan Data SPSS Versi 25

Tabel 4.6
Hasil Analisis Regresi Linear Berganda

Coefficients ^a						
Model		Unstandardized Coefficients		Standardized Coefficients	Collinearity Statistics	
		B	Std. Error	Beta	Tolerance	VIF
1	(Constant)	.540	.027			
	Struktur Aset	-.138	.073	-.119	.923	1.083
	Arus Kas Operasi	.386	.153	.175	.771	1.297
	Profitabilitas	-1.752	.235	-.506	.798	1.253
	Tarif Pajak Efektif	.137	.074	.116	.942	1.062

a. Dependent Variable: Struktur Modal

Sumber : Olahan Data SPSS Versi 25

Tabel 4.7
Hasil Uji Parsial (Uji t)

Coefficients ^a						
Model		Unstandardized Coefficients		Standardized Coefficients	t	Sig.
		B	Std. Error	Beta		
1	(Constant)	.540	.027		19.948	.000
	Struktur Aset	-.138	.073	-.119	-1.882	.061
	Arus Kas Operasi	.386	.153	.175	2.529	.012
	Profitabilitas	-1.752	.235	-.506	-7.461	.000
	Tarif Pajak Efektif	.137	.074	.116	1.852	.065

a. Dependent Variable: Struktur Modal

Sumber : Olahan Data SPSS Versi 25

Tabel 4.8.
Hasil Uji Koefisien Determinasi (Adj. R²)

Model Summary ^b					
Model	R	R Square	Adjusted R Square	Std. Error of the Estimate	Durbin-Watson
1	.398 ^a	.158	.142	.13325	1.848
a. Predictors: (Constant), Lag_X4, Lag_X1, Lag_X3, Lag_X2					
b. Dependent Variable: Lag_Y					

Sumber : Olahan Data SPSS Versi 25



DAFTAR RIWAYAT HIDUP

Nama : Sri Mawar Kartika

Tempat, Tanggal Lahir : Brebes, 17 Oktober 1995

Jenis Kelamin : Perempuan

Status : Belum Menikah

Pendidikan Terakhir : SMK

Agama : Islam

Kewarganegaraan : Indonesia

Alamat : Tambun Selatan, Rt: 007/08 Kel. Cakung Timur,
Cakung, Jakarta Timur

No HP : 08987752764

E-mail : s.mawar.k@gmail.com

Riwayat Pendidikan : - SD N ROROTAN 04 JAKARTA (2002-2008)
- SMP N 200 JAKARTA (2008-2011)
- SMK N 49 JAKARTA (2011-2014)

