

The logo of Universitas Darma Persada is a yellow, multi-petaled flower-like emblem. Inside the emblem is a circular seal with the text "UNIVERSITAS" at the top and "DARMA PERSADA" at the bottom. In the center of the seal is a red and white triangle with a small figure inside. The word "LAMPIRAN" is written in large, bold, black capital letters across the center of the logo.

LAMPIRAN

Lampiran 1. Daftar Riwayat Hidup Peneliti

DAFTAR RIWAYAT HIDUP

Nama : Aan Hidayat

Tempat, Tanggal Lahir : Cilacap, 14 Agustus 1998

Jenis Kelamin : Laki-laki

Alamat : Jl. Elang 1 No.79 RT 005 RW 012, Kel. Sawah
Kec. Ciputat Tangerang Selatan

Alamat Email : aanhidayatcilacap@gmail.com

Riwayat Pendidikan :

No	Pendidikan	Nama Sekolah	Jurusan	Tahun
1	SD	SDN Muktisari 01	-	2004 – 2010
2	SMP	SMP N 1 Gandrungmangu	-	2010 – 2013
3	SMA	MAN 2 Cilacap	Agama	2013 – 2016

Lampiran 2. Kuesioner Penelitian

KUESIONER PENELITIAN

Kepada
Yth. Bapak/Ibu Responden
Ditempat

Assalamu'alaikum Wr. Wb

Dengan hormat, kami yang bertanda tangan dibawah ini:

Nama : Aan Hidayat
NIM : 2017410126
Jur/Fak/Univ : Manajemen / Ekonomi / Universitas Darma Persada

Dalam rangka penelitian untuk penyusunan skripsi kami mengharapkan bantuan Bapak/Ibu untuk menjadi responden dalam penelitian kami yang berjudul "Pengaruh Gaya Kepemimpinan, Beban Kerja dan Lingkungan Kerja terhadap Prestasi Kerja karyawan tim promosi PT. Caprifarmindo Laboratories". Hasil penelitian ini diharapkan dapat bermanfaat bagi semua pihak yang membutuhkannya. Atas partisipasi Bapak/Ibu, kami ucapkan terimakasih.

Wassalamu'alaikum Wr. Wb

Peneliti

Aan Hidayat

KARAKTERISTIK RESPONDEN

Berikan tanda (√) pada alternative jawaban yang menurut Bapak/Ibu/Saudara/I yang paling sesuai.

1. Jenis kelamin : Laki-Laki Perempuan
2. Umur : 20 – 30 Tahun 41 – 50 Tahun
 31 – 40 Tahun > 50 Tahun
3. Pendidikan : SMA/SMK Sederajat
 D3
 S1
 S2
4. Jabatan :

Petunjuk pengisian :

1. Mohon dengan hormat, bantuan dan kesediaan Bapak/Ibu/Saudara/I untuk menjawab seluruh pernyataan yang ada dalam kuesioner ini.
2. Berilah tanda (√) pernyataan berikut yang sesuai dengan keadaan yang sesungguhnya pada kolom yang tersedia.
3. Ada 4 (lima) pilihan yang tersedia untuk masing-masing pertanyaan, yaitu :
 - STS : Sangat Tidak Setuju (1)
 - TS : Tidak Setuju (2)
 - KS : Kurang Setuju (3)
 - S : Setuju (4)
 - SS : Sangat Setuju (5)

VARIABEL GAYA KEPEMIMPINAN						
No	Pernyataan	STS	TS	KS	S	SS
		(1)	(2)	(3)	(4)	(5)
Gaya Kepemimpinan Otoriter						
1	Pemimpin saya dalam memerintah harus selalu dipatuhi walaupun tanpa berdiskusi dengan bawahan					
2	Semua keputusan hanya ditetapkan oleh pemimpin tanpa harus meminta persetujuan dari bawahan					
3	Pemimpin saya sangat memperhatikan perasaan dan kesejahteraan karyawannya					
4	Didalam tindakannya pemimpin saya menggunakan pendekatan yang menganut unsur paksaan dan hukuman					
Gaya Kepemimpinan Delegatif						
5	Ditempat kerja saya karyawan mendapat kebebasan dalam mengambil keputusan dan kebijakan dalam melaksanakan pekerjaan.					
6	Pemimpin saya tidak peduli terhadap cara karyawan mengambil keputusan dalam menyelesaikan pekerjaan					
7	Pemimpin saya selalu memberikan semua tanggung jawab kepada karyawan					
Gaya Kepemimpinan Partisipatif						
8	Pemimpin saya melibatkan karyawannya dalam pengambilan keputusan					
9	Pemimpin saya selalu memberikan motivasi kepada karyawannya agar					

	merasa ikut memiliki perusahaan					
10	Pemimpin saya senang menerima saran, pendapat, dan kritikan dari karyawannya					

VARIABEL BEBAN KERJA						
No	Pernyataan	STS (1)	TS (2)	KS (3)	S (4)	SS (5)
1	Saya mengerjakan banyak pekerjaan setiap harinya yang harus segera diselesaikan pada hari itu juga					
2	Target yang harus saya capai dalam pekerjaan terlalu tinggi					
3	Saya mengerjakan 2 pekerjaan atau lebih dalam waktu yang bersamaan					
4	Tugas yang diberikan kepada saya terkadang sifatnya mendadak dengan jangka waktu yang sangat singkat					
5	Saya mendapatkan pekerjaan dengan tingkat kesulitan yang tinggi					
6	Pekerjaan saya memiliki resiko kesalahan dan kecelakaan yang tinggi					
7	Banyaknya jumlah pekerjaan yang harus segera diselesaikan membuat saya frustrasi					
8	Pemimpin saya sering mengharuskan setiap pegawai memiliki target kerja baik didalam maupun diluar kantor					
9	Beban kerja saya sehari-hari sudah sesuai dengan standar pekerjaan saya					
10	Saya baru baru diperbolehkan					

	meninggalkan kantor ketika pekerjaan saya sudah selesai					
--	---	--	--	--	--	--

VARIABEL LINGKUNGAN KERJA						
No	Pernyataan	STS (1)	TS (2)	KS (3)	S (4)	SS (5)
1	Dekorasi ruang kerja yang rapih membuat saya merasa nyaman dan semangat dalam bekerja					
2	Pencahayaan ditempat kerja saya sangat baik, sehingga membuat saya nyaman dalam bekerja					
3	Jumlah ventilasi yang ada diruang kerja saya membuat sirkulasi udara berjalan dengan baik					
4	Petugas keamanan ditempat saya bekerja selalu siap sedia menjaga keamanan lingkungan kerja perusahaan					
5	Suara alat kerja ditempat saya bekerja tidak mengganggu aktivitas kerja saya					
6	Tata warna ditempat kerja saya berpengaruh secara psikologis terhadap kenyamanan dalam bekerja					
7	Fasilitas AC yang tersedia sudah sesuai dengan jumlah pegawai diruang kerja saya					
8	Komunikasi antara bawahan dan pemimpin sudah terjalin dengan baik					
9	Komunikasi antara rekan kerja sangat harmonis					

10	Kerja sama dalam team work terjalin dengan baik					
----	---	--	--	--	--	--

VARIABEL PRESTASI KERJA						
No	Pernyataan	STS (1)	TS (2)	KS (3)	S (4)	SS (5)
1	Saya mampu memenuhi target yang telah ditetapkan oleh perusahaan					
2	Saya sangat teliti dan berhati-hati dalam melakukan pekerjaan					
3	Saya bekerja tepat sesuai dengan prosedur yang telah ditetapkan perusahaan					
4	Saya selalu menjaga kebersihan dan kerapian tempat saya bekerja					
5	Saya memahami dengan baik deskripsi pekerjaan saya					
6	Saya tetap bekerja dengan baik walupun atasan tidak berada di kantor					
7	Saya menjalin komunikasi yang baik dengan atasan saya					
8	Saya lebih mengutamakan kepentingan pekerjaan dibandingkan kepentingan pribadi					
9	Saya selalu siap sedia untuk hadir ketika perusahaan membutuhkan saya					
10	Saya mampu bekerja sama dengan tim dengan baik					

Lampiran 3. Data Responden

No.	Jenis Kelamin	Umur	Agama	Pendidikan	Jabatan
1	Laki-laki	20-30	Kristen	SMA	Supervisor
2	Laki-laki	20-30	Kristen	SMA	Wakil Koordinat
3	Laki-laki	20-30	Islam	SMA	Medical Repsetentative
4	Perempuan	20-30	Islam	SMA	Medical Repsetentative
5	Perempuan	20-30	Katholik	SMA	Medical Repsetentative
6	Perempuan	20-30	Islam	SMA	Sekretaris
7	Laki-laki	20-30	Islam	SMA	Medical Repsetentative
8	Laki-laki	31-40	Katholik	SMA	Supervisor
9	Perempuan	31-40	Islam	SMA	Sekretaris
10	Laki-laki	20-30	Islam	SMA	Medical Repsetentative
11	Laki-laki	20-30	Islam	SMA	Medical Repsetentative
12	Perempuan	20-30	Islam	SMA	Wakil Koordinat
13	Laki-laki	20-30	Islam	SMA	Medical Repsetentative
14	Perempuan	31-40	Islam	SMA	Sekretaris
15	Laki-laki	20-30	Islam	SMA	Supervisor
16	Laki-laki	20-30	Islam	SMA	Medical Repsetentative
17	Laki-laki	20-30	Islam	SMA	Wakil Koordinat
18	Laki-laki	20-30	Islam	SMA	Medical Repsetentative
19	Laki-laki	20-30	Kristen	SMA	Wakil Koordinat
20	Laki-laki	20-30	Islam	SMA	Medical Repsetentative
21	Perempuan	20-30	Kristen	SMA	Sekretaris
22	Laki-laki	20-30	Islam	SMA	Wakil Koordinat
23	Laki-laki	20-30	Kristen	SMA	Medical Repsetentative
24	Perempuan	20-30	Katholik	SMA	Sekretaris
25	Laki-laki	31-40	Budha	SMA	Supervisor
26	Laki-laki	20-30	Katholik	SMA	Medical Repsetentative
27	Perempuan	20-30	Islam	SMA	Sekretaris
28	Laki-laki	31-40	Katholik	SMA	Supervisor
29	Laki-laki	20-30	Kristen	SMA	Medical Repsetentative
30	Perempuan	20-30	Budha	SMA	Sekretaris
31	Laki-laki	31-40	Budha	SMA	Supervisor
32	Perempuan	20-30	Budha	SMA	Medical Repsetentative
33	Laki-laki	20-30	Kristen	SMA	Wakil Koordinat
34	Laki-laki	20-30	Islam	SMA	Medical Repsetentative
35	Perempuan	20-30	Islam	SMA	Sekretaris
36	Laki-laki	20-30	Islam	SMA	Medical Repsetentative

37	Laki-laki	20-30	Islam	SMA	Medical Repsetentative
38	Perempuan	20-30	Islam	SMA	Sekretaris
39	Laki-laki	20-30	Kristen	SMA	Supervisor
40	Laki-laki	20-30	Islam	S1	Sekretaris
41	Laki-laki	20-30	Kristen	SMA	Medical Repsetentative
42	Laki-laki	20-30	Islam	SMA	Sekretaris
43	Perempuan	20-30	Kristen	SMA	Sekretaris
44	Laki-laki	20-30	Budha	SMA	Supervisor
45	Laki-laki	20-30	Islam	SMA	Medical Repsetentative
46	Laki-laki	20-30	Islam	SMA	Supervisor
47	Perempuan	20-30	Islam	SMA	Sekretaris
48	Laki-laki	20-30	Kristen	SMA	Supervisor
49	Laki-laki	20-30	Islam	SMA	Medical Repsetentative
50	Perempuan	31-40	Budha	SMA	Sekretaris
51	Laki-laki	31-40	Islam	SMA	Supervisor
52	Laki-laki	20-30	Islam	SMA	Medical Repsetentative
53	Perempuan	31-40	Kristen	D3	Sekretaris
54	Perempuan	20-30	Islam	SMA	Wakil Koordinat
55	Perempuan	20-30	Islam	SMA	Sekretaris
56	Laki-laki	31-40	Kristen	D3	Supervisor
57	Laki-laki	20-30	Budha	SMA	Medical Repsetentative
58	Perempuan	20-30	Islam	SMA	Sekretaris
59	Laki-laki	31-40	Islam	SMA	Supervisor
60	Laki-laki	20-30	Islam	SMA	Supervisor
61	Perempuan	31-40	Budha	D3	Sekretaris
62	Laki-laki	31-40	Kristen	SMA	Supervisor
63	Laki-laki	20-30	Kristen	SMA	Medical Repsetentative
64	Perempuan	31-40	Kristen	D3	Sekretaris
65	Perempuan	20-30	Islam	SMA	Sekretaris
66	Laki-laki	20-30	Katholik	SMA	Wakil Koordinat
67	Perempuan	20-30	Kristen	SMA	Sekretaris
68	Laki-laki	20-30	Kristen	SMA	Wakil Koordinat
69	Perempuan	20-30	Islam	SMA	Medical Repsetentative
70	Laki-laki	20-30	Islam	SMA	Wakil Koordinat
71	Perempuan	20-30	Islam	SMA	Sekretaris
72	Perempuan	20-30	Islam	SMA	Medical Repsetentative
73	Laki-laki	20-30	Islam	SMA	Supervisor
74	Laki-laki	20-30	Islam	SMA	Wakil Koordinat
75	Laki-laki	20-30	Islam	SMA	Medical Repsetentative

76	Perempuan	20-30	Kristen	SMA	Sekretaris
77	Perempuan	20-30	Islam	SMA	Medical Repsetentative
78	Perempuan	20-30	Islam	SMA	Medical Repsetentative
79	Laki-laki	31-40	Islam	SMA	Wakil Koordinat
80	Laki-laki	41-50	Kristen	SMA	Supervisor
81	Laki-laki	20-30	Kristen	SMA	Medical Repsetentative
82	Laki-laki	20-30	Islam	SMA	Medical Repsetentative
83	Perempuan	31-40	Islam	SMA	Sekretaris
84	Laki-laki	20-30	Islam	SMA	Supervisor
85	Perempuan	20-30	Islam	SMA	Medical Repsetentative
86	Perempuan	20-30	Islam	SMA	Sekretaris
87	Laki-laki	31-40	Islam	SMA	Supervisor
88	Laki-laki	20-30	Islam	SMA	Medical Repsetentative
89	Perempuan	31-40	Katholik	SMA	Sekretaris
90	Laki-laki	20-30	Islam	SMA	Medical Repsetentative
91	Perempuan	31-40	Islam	D3	Sekretaris
92	Laki-laki	20-30	Islam	SMA	Wakil Koordinat
93	Laki-laki	20-30	Kristen	D3	Supervisor
94	Laki-laki	20-30	Kristen	SMA	Medical Repsetentative
95	Perempuan	20-30	Islam	SMA	Sekretaris
96	Laki-laki	20-30	Islam	SMA	Medical Repsetentative
97	Perempuan	20-30	Islam	SMA	Supervisor
98	Laki-laki	20-30	Kristen	SMA	Medical Repsetentative
99	Laki-laki	20-30	Kristen	D3	Supervisor
100	Perempuan	20-30	Islam	SMA	Sekretaris
101	Perempuan	20-30	Kristen	SMA	Medical Repsetentative
102	Perempuan	31-40	Kristen	D3	Sekretaris
103	Laki-laki	20-30	Islam	SMA	Wakil Koordinat
104	Laki-laki	31-40	Kristen	S1	Supervisor
105	Laki-laki	20-30	Islam	SMA	Medical Repsetentative
106	Laki-laki	20-30	Islam	SMA	Sekretaris
107	Laki-laki	31-40	Kristen	SMA	Supervisor
108	Perempuan	20-30	Kristen	SMA	Medical Repsetentative
109	Perempuan	31-40	Kristen	D3	Sekretaris
110	Laki-laki	31-40	Kristen	D3	Supervisor
111	Perempuan	20-30	Islam	SMA	Medical Repsetentative
112	Perempuan	20-30	Islam	SMA	Sekretaris
113	Perempuan	20-30	Kristen	SMA	Wakil Koordinat
114	Perempuan	20-30	Budha	D3	Wakil Koordinat

115	Perempuan	20-30	Islam	S1	Sekretaris
116	Laki-laki	20-30	Islam	SMA	Supervisor
117	Perempuan	20-30	Kristen	SMA	Wakil Koordinat
118	Laki-laki	20-30	Kristen	SMA	Medical Repsetentative
119	Perempuan	20-30	Kristen	SMA	Medical Repsetentative
120	Laki-laki	20-30	Islam	SMA	Wakil Koordinat
121	Perempuan	31-40	Islam	SMA	Sekretaris
122	Laki-laki	20-30	Islam	SMA	Medical Repsetentative
123	Laki-laki	20-30	Kristen	SMA	Supervisor
124	Laki-laki	20-30	Islam	SMA	Medical Repsetentative
125	Laki-laki	20-30	Islam	SMA	Medical Repsetentative
126	Perempuan	31-40	Islam	SMA	Sekretaris
127	Perempuan	20-30	Islam	SMA	Medical Repsetentative
128	Laki-laki	20-30	Islam	SMA	Medical Repsetentative
129	Perempuan	31-40	Kristen	SMA	Sekretaris
130	Perempuan	20-30	Kristen	SMA	Wakil Koordinat
131	Laki-laki	20-30	Kristen	SMA	Medical Repsetentative



Lampiran 4. Tabulasi Jawaban Kuesioner Variabel Gaya Kepemimpinan

Responden	P1 X1	P2 X1	P3 X1	P4 X1	P5 X1	P6 X1	P7 X1	P8 X1	P9 X1	P10 X1
1	4	4	4	4	4	4	4	4	4	4
2	5	4	4	4	4	4	5	4	4	4
3	3	4	3	3	2	2	3	3	2	4
4	4	4	5	5	4	5	4	2	4	4
5	4	4	4	5	3	5	3	1	4	4
6	3	3	3	4	4	3	3	3	3	4
7	4	3	3	3	3	3	3	3	3	3
8	4	5	4	5	3	4	3	1	3	4
9	3	3	4	3	3	2	2	2	2	3
10	1	1	1	3	4	4	1	1	1	1
11	4	5	4	5	4	4	2	1	2	4
12	3	3	4	3	4	3	3	3	3	2
13	3	2	4	3	3	2	3	2	2	4
14	2	3	2	3	3	3	4	2	3	4
15	4	4	4	3	4	4	4	3	3	4
16	4	5	4	5	3	4	3	1	3	4
17	3	3	4	3	3	3	3	3	3	3
18	2	4	3	3	3	2	4	3	3	4
19	4	5	4	5	3	4	3	1	3	4
20	3	3	4	4	4	4	4	3	4	4
21	3	3	4	3	3	3	4	3	3	3
22	3	3	3	3	3	3	3	3	3	3
23	4	5	4	5	4	5	3	1	3	4
24	3	3	4	3	3	3	4	3	3	4
25	3	4	2	3	3	3	4	2	1	4
26	3	3	4	4	3	3	4	4	4	4
27	4	4	4	4	4	4	3	3	3	3
28	3	4	4	4	3	4	3	1	2	4
29	4	3	3	3	3	2	4	4	3	4
30	3	2	3	2	3	4	2	2	3	2
31	4	5	4	4	3	5	3	1	2	4
32	4	5	4	4	3	4	2	1	3	4
33	4	4	4	4	4	4	3	1	3	4
34	4	4	4	4	3	4	3	1	4	4
35	4	5	5	4	4	5	4	3	3	5
36	4	4	4	4	4	3	4	1	3	4
37	4	5	4	5	5	5	4	3	3	4

38	4	4	4	5	4	4	3	1	3	4
39	4	5	4	5	4	5	4	2	3	4
40	4	4	4	4	4	4	4	1	3	4
41	4	5	4	5	4	5	4	3	3	4
42	5	5	5	5	5	5	5	5	5	5
43	4	4	4	4	4	4	3	1	3	4
44	4	5	4	5	4	5	4	2	3	4
45	5	5	5	5	5	5	5	5	5	5
46	4	4	4	3	3	3	3	1	3	4
47	4	4	4	5	4	4	3	1	3	4
48	5	5	5	5	5	5	5	5	5	5
49	5	5	4	5	4	5	4	2	3	4
50	3	3	3	3	3	3	3	3	3	3
51	5	5	5	5	5	5	5	5	5	5
52	4	5	4	5	4	5	4	2	2	5
53	4	3	3	3	3	3	3	3	3	3
54	4	4	4	4	4	4	3	1	2	4
55	3	3	3	3	3	3	3	3	3	3
56	4	5	4	5	4	5	4	2	3	4
57	5	5	5	5	1	5	5	5	5	5
58	3	3	3	3	3	3	3	2	3	3
59	3	3	3	3	3	3	3	3	3	3
60	4	5	4	5	4	5	4	2	3	4
61	5	5	5	5	5	5	5	5	5	5
62	4	4	4	4	3	4	4	1	2	4
63	3	3	3	3	3	3	3	3	3	3
64	4	5	4	5	4	5	4	2	3	4
65	4	4	4	5	4	4	3	1	3	4
66	4	5	4	5	4	5	4	2	3	5
67	2	3	1	2	3	2	2	3	1	3
68	2	3	3	1	1	2	3	2	1	2
69	3	2	1	2	1	3	4	1	2	2
70	4	3	4	3	2	1	2	3	2	3
71	3	4	2	1	1	2	4	3	3	2
72	3	3	2	3	2	2	4	3	1	2
73	3	3	2	1	2	3	1	2	2	1
74	3	1	2	4	2	3	1	2	3	1
75	3	1	4	2	2	3	1	1	2	3
76	2	3	3	2	4	2	1	1	1	2
77	3	3	4	3	2	4	4	2	3	4

78	3	4	3	3	3	4	4	3	2	4
79	2	4	3	3	3	4	4	2	2	4
80	2	4	3	3	2	4	4	2	3	4
81	2	3	4	3	3	4	4	2	2	4
82	2	4	3	3	3	4	4	3	2	4
83	3	4	2	3	3	4	4	2	3	4
84	2	4	3	3	2	3	4	2	3	4
85	4	4	4	4	4	4	3	4	4	4
86	2	4	3	3	2	4	3	2	4	4
87	2	3	4	3	3	4	4	2	3	4
88	2	2	4	3	3	4	4	2	3	4
89	4	4	4	4	4	4	4	4	4	4
90	4	4	4	4	3	4	4	4	4	4
91	4	4	4	4	3	4	4	4	3	4
92	4	4	4	4	4	4	4	5	2	4
93	4	4	4	4	3	4	4	5	3	4
94	4	4	4	4	5	5	4	4	4	4
95	3	2	3	2	2	2	3	3	2	3
96	4	3	4	4	3	4	3	4	4	4
97	4	3	2	2	3	2	3	3	2	2
98	4	3	3	2	2	3	2	2	3	2
99	3	3	2	2	2	3	2	2	3	3
100	4	3	4	4	4	3	3	4	4	4
101	4	3	3	3	3	3	2	3	3	3
102	3	3	2	2	3	2	2	3	3	2
103	4	4	4	4	4	3	4	3	3	3
104	3	2	2	3	3	2	2	3	2	3
105	5	4	4	4	4	4	4	4	4	4
106	4	4	4	3	4	4	4	2	4	4
107	2	3	3	2	2	2	3	2	2	2
108	3	4	4	4	4	4	4	4	4	4
109	2	2	2	2	2	2	2	2	2	2
110	3	2	3	2	2	3	2	2	3	2
111	2	3	2	3	3	3	3	2	3	3
112	4	3	2	2	2	3	4	3	3	3
113	4	4	4	4	4	4	4	4	4	4
114	2	2	2	2	2	2	2	2	2	2
115	2	3	2	3	2	3	2	3	2	3
116	4	3	3	3	3	4	3	4	4	4
117	4	3	2	4	3	4	4	4	4	4

118	4	5	4	3	3	4	4	4	4	4
119	4	4	4	3	3	4	4	4	4	4
120	4	2	3	2	2	2	2	2	3	2
121	3	3	3	2	3	3	4	4	4	4
122	4	4	4	4	4	4	4	3	3	4
123	4	4	4	4	4	4	4	4	4	4
124	3	3	3	3	3	3	3	3	3	3
125	5	3	3	3	3	3	3	3	3	3
126	3	3	3	3	3	3	3	2	3	3
127	3	3	3	2	2	2	2	2	3	2
128	2	3	3	4	3	3	3	3	3	3
129	2	2	4	4	4	4	4	3	4	4
130	3	4	3	3	3	4	3	3	3	2
131	5	4	4	4	4	4	4	4	4	4
%	3,5	3,6	3,5	3,5	3,2	3,6	3,3	2,6	3,0	3,5
	3,3									



Lampiran 5. Tabulasi Jawaban Kuesioner Variabel Beban Kerja

Responden	P1 X2	P2 X2	P3 X2	P4 X2	P5 X2	P6 X2	P7 X2	P8 X2	P9 X2	P10 X2
1	3	4	3	4	2	3	3	5	4	5
2	3	2	3	2	2	1	3	4	4	4
3	4	3	4	4	3	2	4	4	4	4
4	4	4	3	4	3	3	4	4	3	4
5	2	4	3	2	1	1	3	4	4	4
6	4	4	4	4	4	4	4	5	2	4
7	5	4	5	5	5	4	5	5	1	5
8	3	2	3	3	1	1	3	4	4	3
9	3	4	3	3	4	4	4	4	4	4
10	4	3	4	4	3	3	4	5	3	4
11	2	3	2	4	2	2	2	2	3	4
12	4	4	4	4	3	3	4	5	4	4
13	3	2	3	2	1	1	3	5	4	5
14	4	3	4	4	3	3	4	3	3	4
15	3	2	2	4	3	2	2	2	4	2
16	3	2	3	3	2	1	3	4	4	4
17	4	3	4	4	3	3	4	3	3	4
18	3	3	3	3	3	2	3	3	4	3
19	4	3	4	4	3	3	4	4	3	4
20	3	4	3	3	2	1	3	4	4	4
21	3	3	2	3	2	3	2	4	4	3
22	4	2	2	4	3	2	2	2	2	4
23	3	3	2	3	3	2	2	3	4	2
24	4	4	4	3	3	3	3	3	3	3
25	3	3	3	3	2	1	2	4	4	4
26	3	3	2	3	3	2	2	4	4	3
27	4	4	4	4	4	3	3	3	3	3
28	3	3	2	3	1	1	3	5	4	4
29	3	3	3	3	2	1	4	4	4	4
30	3	2	3	3	2	1	3	4	4	4
31	3	3	3	3	2	1	3	3	4	5
32	3	3	3	2	1	3	1	5	4	4
33	4	3	3	3	2	1	3	4	4	4
34	3	3	3	2	3	2	3	5	5	3
35	3	3	3	3	2	1	3	4	4	4
36	2	3	3	2	3	2	2	5	4	3

37	3	3	3	4	3	2	3	4	3	4
38	2	2	3	2	2	1	2	5	4	3
39	5	4	4	3	4	4	5	3	5	4
40	3	2	3	3	2	1	3	4	4	4
41	2	2	3	2	2	1	2	5	4	3
42	4	3	4	3	3	3	4	3	4	4
43	2	2	3	3	3	2	3	4	4	5
44	3	2	3	3	2	1	3	4	4	4
45	5	4	3	3	3	3	3	4	5	4
46	3	2	3	2	3	1	2	5	4	3
47	4	4	4	4	3	3	3	4	3	3
48	5	3	3	3	3	3	3	3	5	3
49	2	2	3	2	2	1	2	5	4	3
50	3	3	4	3	3	3	4	5	4	4
51	3	3	3	3	3	2	2	4	4	4
52	4	4	4	3	3	3	4	3	2	4
53	2	2	3	2	2	1	2	5	4	3
54	4	3	3	3	3	3	3	4	4	4
55	4	4	4	4	3	3	4	4	4	4
56	4	3	4	4	3	3	4	4	3	4
57	2	2	3	2	2	1	2	3	4	3
58	5	3	3	3	3	3	3	3	5	3
59	3	3	3	3	1	1	3	4	4	4
60	4	3	4	4	3	3	4	4	4	4
61	2	2	3	2	3	1	2	3	4	3
62	3	3	3	3	2	1	3	4	4	4
63	2	2	3	2	3	1	2	3	4	3
64	4	4	4	4	5	4	4	4	4	4
65	4	4	5	4	4	4	4	4	4	4
66	4	5	4	4	4	4	4	4	4	4
67	4	4	4	4	4	4	4	4	4	4
68	4	4	4	4	4	4	4	4	4	4
69	4	4	4	4	4	4	4	4	5	4
70	4	3	4	4	4	4	4	4	4	4
71	4	4	4	4	4	4	4	4	4	4
72	4	4	4	4	4	4	4	4	4	4
73	4	5	4	4	4	3	3	4	4	4
74	4	2	3	4	2	2	2	3	2	4
75	4	3	3	4	2	2	2	4	2	4

115	2	2	2	1	1	1	1	1	1	1
116	2	2	1	1	1	1	1	1	1	1
117	3	2	2	1	1	1	1	2	1	1
118	4	4	4	4	4	4	3	4	4	4
119	1	1	1	2	2	3	1	1	1	1
120	1	1	1	1	1	1	1	1	1	1
121	1	4	4	4	4	4	4	4	3	4
122	2	2	2	2	1	1	1	4	2	1
123	1	3	2	2	1	1	1	1	2	1
124	2	3	3	3	2	3	3	4	4	3
125	1	4	4	4	4	4	4	4	3	4
126	2	2	2	1	1	1	1	1	1	1
127	3	3	3	2	2	2	2	2	3	2
128	2	3	3	4	3	3	3	3	3	3
129	2	2	4	4	4	4	4	3	4	4
130	3	4	3	3	3	4	3	3	3	2
131	5	4	4	4	4	4	4	4	4	4
%	3,3	3,1	3,2	3,2	2,8	2,5	3,0	3,7	3,5	3,6
	3,2									



Lampiran 6. Tabulasi Jawaban Kuesioner Variabel Lingkungan Kerja

Responden	P1 X3	P2 X3	P3 X3	P4 X3	P5 X3	P6 X3	P7 X3	P8 X3	P9 X3	P10 X3
1	4	4	4	5	4	3	2	4	4	4
2	4	3	4	5	4	4	1	3	3	4
3	3	4	3	3	4	3	2	3	3	3
4	3	4	3	3	3	3	1	3	3	4
5	3	3	4	5	3	3	1	3	4	4
6	4	4	4	4	4	4	2	3	4	4
7	4	3	2	1	2	2	1	3	3	4
8	3	3	4	5	3	3	2	2	3	3
9	4	3	4	3	2	2	1	3	3	4
10	3	3	3	3	4	3	1	3	3	4
11	4	4	4	4	4	4	3	4	4	4
12	4	4	4	4	4	4	3	3	4	4
13	4	4	4	5	3	3	1	2	4	3
14	4	3	3	3	3	3	2	3	3	3
15	4	4	4	4	4	3	4	4	4	5
16	4	3	4	5	3	3	1	3	4	4
17	4	4	4	2	2	3	1	3	3	3
18	4	4	4	4	2	3	2	4	4	4
19	3	4	3	4	4	3	3	3	3	3
20	4	4	4	5	3	3	1	2	4	4
21	4	4	4	4	4	4	2	4	4	4
22	4	3	3	4	4	4	4	4	4	4
23	4	4	4	4	3	4	1	4	4	4
24	3	3	4	4	3	4	1	4	3	3
25	3	2	4	5	3	3	2	4	3	3
26	4	4	4	3	3	4	2	4	4	4
27	4	2	3	3	3	2	1	2	4	3
28	3	4	4	5	3	3	1	2	3	3
29	4	3	4	5	3	3	1	3	3	4
30	4	3	4	5	3	3	1	3	4	4
31	4	4	4	5	3	3	1	3	4	4
32	5	5	5	5	4	4	4	5	5	5
33	4	4	4	5	3	3	1	4	3	4
34	4	5	4	5	4	4	4	5	5	5
35	4	4	4	5	3	3	2	4	4	4
36	4	4	4	5	4	4	4	4	5	5

37	4	4	4	5	3	3	1	4	4	4
38	4	4	4	5	4	4	4	5	5	5
39	5	5	5	5	5	5	5	5	5	5
40	4	4	4	5	3	3	1	3	4	4
41	4	4	4	5	4	4	4	5	5	5
42	5	5	5	5	5	5	5	5	5	5
43	4	4	4	5	3	3	1	4	4	4
44	4	4	4	5	3	3	1	4	4	4
45	5	5	5	5	5	5	5	5	5	5
46	4	4	4	5	4	4	4	4	5	5
47	3	3	3	3	3	3	1	3	3	3
48	5	5	5	5	5	5	5	5	5	5
49	4	4	4	5	4	4	4	5	5	5
50	3	3	3	3	3	3	3	3	3	3
51	4	4	4	5	3	3	1	3	4	4
52	4	4	3	3	3	3	2	3	3	3
53	4	4	4	5	4	4	4	5	5	5
54	5	5	5	5	5	5	5	5	5	5
55	4	3	3	3	3	3	2	3	3	3
56	3	3	3	3	3	3	3	3	3	3
57	4	4	4	5	4	4	4	4	5	5
58	5	5	5	5	5	5	5	5	5	5
59	4	4	4	5	3	3	2	3	4	4
60	4	3	3	3	3	3	2	3	3	3
61	4	4	4	5	4	4	4	5	5	5
62	4	4	4	5	3	3	1	4	4	4
63	4	4	4	5	4	4	4	5	5	5
64	4	4	4	4	4	4	4	4	4	4
65	4	4	4	4	4	4	4	4	4	4
66	4	3	4	4	4	4	4	4	4	4
67	4	4	4	4	5	5	4	4	4	4
68	4	4	4	4	4	4	4	4	4	4
69	4	4	4	4	4	4	4	4	4	4
70	4	4	4	4	4	4	4	4	4	4
71	4	4	4	4	4	4	4	4	4	4
72	5	4	3	4	4	5	4	4	4	4
73	4	4	4	4	4	4	4	4	4	4
74	4	4	3	4	4	3	4	4	4	4
75	4	3	3	4	4	4	4	4	4	4

115	2	2	2	2	2	2	1	2	2	2
116	2	3	2	2	2	2	2	2	2	2
117	2	2	2	1	1	1	1	1	1	1
118	2	2	1	1	1	1	1	1	1	1
119	3	2	2	1	1	1	1	2	1	1
120	4	4	4	4	4	4	3	4	4	4
121	1	1	1	2	2	3	1	1	1	1
122	1	1	1	1	1	1	1	1	1	1
123	2	2	2	2	2	2	2	2	2	2
124	2	2	2	2	2	2	1	2	2	2
125	2	3	2	2	2	2	2	2	2	2
126	2	2	2	1	1	1	1	1	1	1
127	2	2	1	1	1	1	1	1	1	1
128	3	2	2	1	1	1	1	2	1	1
129	4	4	4	4	4	4	3	4	4	4
130	1	1	1	2	2	3	1	1	1	1
131	1	1	1	1	1	1	1	1	1	1
%	3,7	3,6	3,5	3,8	3,4	3,3	2,7	3,5	3,6	3,7
3,5										



Lampiran 7. Tabulasi Jawaban Kuesioner Variabel Prestasi Kerja

Responden	P1 Y	P2 Y	P3 Y	P4 Y	P5 Y	P6 Y	P7 Y	P8 Y	P9 Y	P10 Y
1	4	4	5	5	4	5	4	2	4	4
2	4	4	4	5	3	5	3	1	4	4
3	3	3	3	4	4	3	3	3	3	4
4	4	3	3	3	3	3	3	3	3	3
5	4	5	4	5	3	4	3	1	3	4
6	3	3	4	3	3	2	2	2	2	3
7	1	1	1	3	4	4	1	1	1	1
8	4	5	4	5	4	4	2	1	2	4
9	3	3	4	3	4	3	3	3	3	2
10	3	2	4	3	3	2	3	2	2	4
11	2	3	2	3	3	3	4	2	3	4
12	4	4	4	3	4	4	4	3	3	4
13	4	5	4	5	3	4	3	1	3	4
14	3	3	4	3	3	3	3	3	3	3
15	2	4	3	3	3	2	4	3	3	4
16	4	5	4	5	3	4	3	1	3	4
17	3	3	4	4	4	4	4	3	4	4
18	3	3	4	3	3	3	4	3	3	3
19	3	3	3	3	3	3	3	3	3	3
20	4	5	4	5	4	5	3	1	3	4
21	3	3	4	3	3	3	4	3	3	4
22	3	4	2	3	3	3	4	2	1	4
23	3	3	4	4	3	3	4	4	4	4
24	4	4	4	4	4	4	3	3	3	3
25	3	4	4	4	3	4	3	1	2	4
26	4	3	3	3	3	2	4	4	3	4
27	3	2	3	2	3	4	2	2	3	2
28	4	5	4	4	3	5	3	1	2	4
29	4	5	4	4	3	4	2	1	3	4
30	4	4	4	4	4	4	3	1	3	4
31	4	4	4	4	3	4	3	1	4	4
32	4	5	5	4	4	5	4	3	3	5
33	4	4	4	4	4	3	4	1	3	4
34	4	5	4	5	5	5	4	3	3	4
35	4	4	4	5	4	4	3	1	3	4
36	4	5	4	5	4	5	4	2	3	4

37	4	4	4	4	4	4	4	1	3	4
38	4	5	4	5	4	5	4	3	3	4
39	5	5	5	5	5	5	5	5	5	5
40	4	4	4	4	4	4	3	1	3	4
41	4	5	4	5	4	5	4	2	3	4
42	5	5	5	5	5	5	5	5	5	5
43	4	4	4	3	3	3	3	1	3	4
44	4	4	4	5	4	4	3	1	3	4
45	5	5	5	5	5	5	5	5	5	5
46	5	5	4	5	4	5	4	2	3	4
47	3	3	3	3	3	3	3	3	3	3
48	5	5	5	5	5	5	5	5	5	5
49	4	5	4	5	4	5	4	2	2	5
50	4	3	3	3	3	3	3	3	3	3
51	4	4	4	4	4	4	3	1	2	4
52	3	3	3	3	3	3	3	3	3	3
53	4	5	4	5	4	5	4	2	3	4
54	5	5	5	5	1	5	5	5	5	5
55	3	3	3	3	3	3	3	2	3	3
56	3	3	3	3	3	3	3	3	3	3
57	4	5	4	5	4	5	4	2	3	4
58	5	5	5	5	5	5	5	5	5	5
59	4	4	4	4	3	4	4	1	2	4
60	3	3	3	3	3	3	3	3	3	3
61	4	5	4	5	4	5	4	2	3	4
62	4	4	4	5	4	4	3	1	3	4
63	4	5	4	5	4	5	4	2	3	5
64	2	3	1	2	3	2	2	3	1	3
65	2	3	3	1	1	2	3	2	1	2
66	3	2	1	2	1	3	4	1	2	2
67	4	3	4	3	2	1	2	3	2	3
68	3	4	2	1	1	2	4	3	3	2
69	3	3	2	3	2	2	4	3	1	2
70	3	3	2	1	2	3	1	2	2	1
71	3	1	2	4	2	3	1	2	3	1
72	3	1	4	2	2	3	1	1	2	3
73	2	3	3	2	4	2	1	1	1	2
74	3	3	4	3	2	4	4	2	3	4
75	3	4	3	3	3	4	4	3	2	4

76	2	4	3	3	3	4	4	2	2	4
77	2	4	3	3	2	4	4	2	3	4
78	2	3	4	3	3	4	4	2	2	4
79	2	4	3	3	3	4	4	3	2	4
80	3	4	2	3	3	4	4	2	3	4
81	2	4	3	3	2	3	4	2	3	4
82	2	4	3	3	2	4	3	2	4	4
83	2	4	3	3	2	4	3	2	4	4
84	2	3	4	3	3	4	4	2	3	4
85	2	2	4	3	3	4	4	2	3	4
86	4	4	4	4	4	4	4	1	4	4
87	4	4	4	4	3	4	4	1	4	4
88	4	4	4	4	3	4	4	1	3	4
89	4	4	4	4	4	4	4	1	2	4
90	4	4	4	4	3	4	4	1	3	4
91	3	2	2	3	2	3	3	2	2	3
92	3	2	3	2	2	2	3	3	2	3
93	2	3	2	2	3	2	3	3	2	2
94	2	3	2	2	3	2	3	3	2	2
95	2	3	3	2	2	3	2	2	3	2
96	3	3	2	2	2	3	2	2	3	3
97	4	3	4	4	4	3	3	4	4	4
98	4	3	3	3	3	3	2	3	3	3
99	3	3	2	2	3	2	2	3	3	2
100	4	4	4	4	4	3	4	3	3	3
101	3	2	2	3	3	2	2	3	2	3
102	5	4	4	4	4	4	4	4	4	4
103	2	2	2	3	2	2	2	2	2	2
104	2	3	3	2	2	2	3	2	2	2
105	3	2	3	2	2	1	2	2	2	2
106	2	2	2	2	2	2	2	2	2	2
107	3	2	3	2	2	3	2	2	3	2
108	2	3	2	3	3	3	3	2	3	3
109	4	3	2	2	2	3	4	3	3	3
110	4	2	2	2	2	2	2	2	2	2
111	2	2	2	2	2	2	2	2	2	2
112	2	3	2	3	2	3	2	3	2	3
113	4	3	3	3	3	4	3	4	4	4
114	4	3	2	4	3	4	4	4	4	4

115	4	5	4	3	3	4	4	4	4	4
116	4	4	4	3	3	4	4	4	4	4
117	4	2	3	2	2	2	2	2	3	2
118	3	3	3	2	3	3	4	4	4	4
119	4	4	4	4	4	4	4	3	3	4
120	4	4	4	4	4	4	4	4	4	4
121	3	3	3	3	3	3	3	3	3	3
122	5	3	3	3	3	3	3	3	3	3
123	3	3	3	3	3	3	3	2	3	3
124	3	3	3	2	2	2	2	2	3	2
125	2	3	3	4	3	3	3	3	3	3
126	2	2	4	4	4	4	4	3	4	4
127	3	4	3	3	3	4	3	3	3	2
128	2	2	1	1	2	1	3	3	2	3
129	3	3	3	3	3	4	4	3	3	4
130	4	1	2	1	2	2	2	2	2	2
131	1	1	1	1	1	1	1	1	1	1
%	3,3	3,5	3,3	3,4	3,1	3,4	3,2	2,4	2,9	3,4
3,2										



	Sig. (2-tailed)	.000	.000	.000	.000	.000	.000	.000	.378	.000	.000	.000
	N	131	131	131	131	131	131	131	131	131	131	131
GK7	Pearson Correlation	.379**	.559**	.481**	.456**	.386**	.521**	1	.474**	.510**	.704**	.743**
	Sig. (2-tailed)	.000	.000	.000	.000	.000	.000		.000	.000	.000	.000
	N	131	131	131	131	131	131	131	131	131	131	131
GK8	Pearson Correlation	.303**	.095	.191*	.074	.217*	.078	.474**	1	.537**	.245**	.453**
	Sig. (2-tailed)	.000	.282	.029	.401	.013	.378	.000		.000	.005	.000
	N	131	131	131	131	131	131	131	131	131	131	131
GK9	Pearson Correlation	.537**	.341**	.536**	.448**	.396**	.490**	.510**	.537**	1	.501**	.717**
	Sig. (2-tailed)	.000	.000	.000	.000	.000	.000	.000	.000		.000	.000
	N	131	131	131	131	131	131	131	131	131	131	131
GK10	Pearson Correlation	.472**	.688**	.693**	.706**	.538**	.657**	.704**	.245**	.501**	1	.836**
	Sig. (2-tailed)	.000	.000	.000	.000	.000	.000	.000	.005	.000		.000
	N	131	131	131	131	131	131	131	131	131	131	131
TotalX1	Pearson Correlation	.730**	.771**	.799**	.823**	.724**	.794**	.743**	.453**	.717**	.836**	1
	Sig. (2-tailed)	.000	.000	.000	.000	.000	.000	.000	.000	.000	.000	
	N	131	131	131	131	131	131	131	131	131	131	131

** . Correlation is significant at the 0.01 level (2-tailed).

* . Correlation is significant at the 0.05 level (2-tailed).



	Sig. (2-tailed)	.000	.000	.000	.000	.000	.000		.000	.000	.000	.000
	N	131	131	131	131	131	131	131	131	131	131	131
BK8	Pearson Correlation	.313**	.283**	.439**	.334**	.254**	.189*	.418**	1	.522**	.655**	.579**
	Sig. (2-tailed)	.000	.001	.000	.000	.003	.031	.000		.000	.000	.000
	N	131	131	131	131	131	131	131	131	131	131	131
BK9	Pearson Correlation	.261**	.297**	.397**	.211*	.326**	.202*	.443**	.522**	1	.460**	.544**
	Sig. (2-tailed)	.003	.001	.000	.015	.000	.021	.000	.000		.000	.000
	N	131	131	131	131	131	131	131	131	131	131	131
BK10	Pearson Correlation	.496**	.384**	.537**	.615**	.382**	.320**	.606**	.655**	.460**	1	.721**
	Sig. (2-tailed)	.000	.000	.000	.000	.000	.000	.000	.000	.000		.000
	N	131	131	131	131	131	131	131	131	131	131	131
TotalX2	Pearson Correlation	.673**	.772**	.836**	.797**	.835**	.796**	.893**	.579**	.544**	.721**	1
	Sig. (2-tailed)	.000	.000	.000	.000	.000	.000	.000	.000	.000	.000	
	N	131	131	131	131	131	131	131	131	131	131	131

** . Correlation is significant at the 0.01 level (2-tailed).

* . Correlation is significant at the 0.05 level (2-tailed).



	Sig. (2-tailed)	.000	.000	.000	.000	.000	.000		.000	.000	.000	.000
	N	131	131	131	131	131	131	131	131	131	131	131
LK8	Pearson Correlation	.812**	.786**	.763**	.676**	.812**	.779**	.701**	1	.883**	.891**	.924**
	Sig. (2-tailed)	.000	.000	.000	.000	.000	.000	.000		.000	.000	.000
	N	131	131	131	131	131	131	131	131	131	131	131
LK9	Pearson Correlation	.852**	.837**	.835**	.823**	.830**	.782**	.624**	.883**	1	.964**	.958**
	Sig. (2-tailed)	.000	.000	.000	.000	.000	.000	.000	.000		.000	.000
	N	131	131	131	131	131	131	131	131	131	131	131
LK10	Pearson Correlation	.850**	.832**	.832**	.811**	.822**	.766**	.584**	.891**	.964**	1	.948**
	Sig. (2-tailed)	.000	.000	.000	.000	.000	.000	.000	.000	.000		.000
	N	131	131	131	131	131	131	131	131	131	131	131
TotalX3	Pearson Correlation	.874**	.874**	.878**	.816**	.912**	.874**	.727**	.924**	.958**	.948**	1
	Sig. (2-tailed)	.000	.000	.000	.000	.000	.000	.000	.000	.000	.000	
	N	131	131	131	131	131	131	131	131	131	131	131

** . Correlation is significant at the 0.01 level (2-tailed).



	Sig. (2-tailed)	.000	.000	.000	.000	.000	.000		.000	.000	.000	.000
	N	131	131	131	131	131	131	131	131	131	131	131
PK8	Pearson Correlation	.188*	.057	.095	-.002	.167	.013	.400**	1	.486**	.175*	.344**
	Sig. (2-tailed)	.031	.517	.279	.981	.057	.884	.000		.000	.046	.000
	N	131	131	131	131	131	131	131	131	131	131	131
PK9	Pearson Correlation	.523**	.418**	.561**	.487**	.392**	.527**	.532**	.486**	1	.548**	.727**
	Sig. (2-tailed)	.000	.000	.000	.000	.000	.000	.000	.000		.000	.000
	N	131	131	131	131	131	131	131	131	131	131	131
PK10	Pearson Correlation	.520**	.720**	.709**	.726**	.576**	.707**	.737**	.175*	.548**	1	.860**
	Sig. (2-tailed)	.000	.000	.000	.000	.000	.000	.000	.046	.000		.000
	N	131	131	131	131	131	131	131	131	131	131	131
Totally	Pearson Correlation	.731**	.813**	.819**	.847**	.744**	.825**	.757**	.344**	.727**	.860**	1
	Sig. (2-tailed)	.000	.000	.000	.000	.000	.000	.000	.000	.000	.000	
	N	131	131	131	131	131	131	131	131	131	131	131

** . Correlation is significant at the 0.01 level (2-tailed).

* . Correlation is significant at the 0.05 level (2-tailed).



Uji Realibilitas

a. Variabel Gaya Kepemimpinan

Reliability Statistics

Cronbach's Alpha	N of Items
.903	10

Item-Total Statistics

	<i>Scale Mean if Item Deleted</i>	<i>Scale Variance if Item Deleted</i>	<i>Corrected Item- Total Correlation</i>	<i>Cronbach's Alpha if Item Deleted</i>
GK1	29.8626	39.581	.661	.893
GK2	29.7176	38.312	.704	.890
GK3	29.8550	38.740	.744	.888
GK4	29.8244	36.992	.764	.886
GK5	30.1069	39.588	.654	.893
GK6	29.7481	38.051	.733	.888
GK7	29.9771	39.161	.674	.892
GK8	30.6947	41.845	.307	.920
GK9	30.3130	39.786	.647	.894
GK10	29.7863	38.200	.790	.885

b. Variabel Beban Kerja

Reliability Statistics

<i>Cronbach's Alpha</i>	<i>N of Items</i>
.910	10

Item-Total Statistics

	<i>Scale Mean if Item Deleted</i>	<i>Scale Variance if Item Deleted</i>	<i>Corrected Item- Total Correlation</i>	<i>Cronbach's Alpha if Item Deleted</i>
BK1	28.79	41.769	.588	.906
BK2	28.97	41.491	.716	.899
BK3	28.91	41.038	.795	.895
BK4	28.86	40.812	.744	.897
BK5	29.31	38.817	.781	.894
BK6	29.55	38.234	.722	.899
BK7	29.07	38.126	.858	.889
BK8	28.37	43.326	.482	.912
BK9	28.56	43.802	.443	.914
BK10	28.51	41.621	.650	.902



c. Variabel Lingkungan Kerja

Reliability Statistics

<i>Cronbach's Alpha</i>	<i>N of Items</i>
.962	10

Item-Total Statistics

	<i>Scale Mean if Item Deleted</i>	<i>Scale Variance if Item Deleted</i>	<i>Corrected Item- Total Correlation</i>	<i>Cronbach's Alpha if Item Deleted</i>
LK1	31.2214	65.589	.849	.958
LK2	31.3511	65.260	.847	.958
LK3	31.3969	64.549	.851	.957
LK4	31.1221	62.508	.764	.961
LK5	31.5954	63.566	.891	.956
LK6	31.6031	64.103	.845	.957
LK7	32.2443	62.063	.640	.970
LK8	31.4351	62.309	.903	.955
LK9	31.2977	61.626	.947	.953
LK10	31.2519	61.821	.933	.954

d. Variabel Prestasi Kerja

Reliability Statistics

<i>Cronbach's Alpha</i>	<i>N of Items</i>
.910	10

Item-Total Statistics

	<i>Scale Mean if Item Deleted</i>	<i>Scale Variance if Item Deleted</i>	<i>Corrected Item- Total Correlation</i>	<i>Cronbach's Alpha if Item Deleted</i>
PK1	28.6260	44.559	.663	.902
PK2	28.4733	42.128	.755	.896
PK3	28.6183	43.022	.768	.895
PK4	28.5802	41.030	.795	.893
PK5	28.8626	44.550	.681	.901
PK6	28.5038	42.037	.770	.895
PK7	28.7023	44.072	.693	.900
PK8	29.5649	49.355	.207	.930
PK9	29.0611	45.042	.662	.902
PK10	28.5267	42.497	.819	.892

Lampiran 9. Hasil Uji Regresi Linier Berganda

Model	Coefficients^a					Collinearity Statistics		
	Unstandardized Coefficients		Standardized Coefficients		t	Sig.	Tolerance	VIF
	B	Std. Error	Beta					
1	(Constant)	28.521	3.767		7.571	.000		
	Gaya Kepemimpinan	.215	.076	.203	2.837	.005	.975	1.026
	Beban Kerja	-.496	.077	-.479	-6.483	.000	.909	1.100
	Lingkungan Kerja	.349	.061	.421	5.678	.000	.905	1.105

a. Dependent Variable: Prestasi Kerja

Lampiran 10. Hasil Uji Regresi Linier Sederhana

1. Gaya Kepemimpinan Terhadap Prestasi Kerja

Model	Coefficients^a					
	Unstandardized Coefficients		Standardized Coefficients		Sig.	
	B	Std. Error	Beta	t		
1	(Constant)	21.793	3.042		7.165	.000
	Gaya Kepemimpinan	.305	.089	.287	3.408	.001

a. Dependent Variable: Prestasi Kerja

2. Beban Kerja terhadap Prestasi Kerja

Model	Coefficients^a					
	Unstandardized Coefficients		Standardized Coefficients		Sig.	
	B	Std. Error	Beta	t		
1	(Constant)	44.522	2.772		16.059	.000
	Beban Kerja	-.392	.084	-.378	-4.644	.000

a. Dependent Variable: Prestasi Kerja

3. Lingkungan Kerja terhadap Prestasi Kerja

Coefficients^a

Model	<i>Unstandardized Coefficients</i>		<i>Standardized Coefficients</i>	T	Sig.
	B	<i>Std. Error</i>	<i>Beta</i>		
1 <i>(Constant)</i>	23.010	2.503		9.191	.000
Lingkungan Kerja	.256	.069	.308	3.681	.000

a. Dependent Variable: Prestasi Kerja

Lampiran 11. Uji Hipotesis

1. Uji t (parsial)

a. Gaya Kepemimpinan Terhadap Prestasi Kerja

Coefficients^a

Model	<i>Unstandardized Coefficients</i>		<i>Standardized Coefficients</i>	T	Sig.
	B	<i>Std. Error</i>	<i>Beta</i>		
1 <i>(Constant)</i>	21.793	3.042		7.165	.000
Gaya Kepemimpinan	.305	.089	.287	3.408	.001

a. Dependent Variable: Prestasi Kerja

b. Beban Kerja terhadap Prestasi Kerja

Coefficients^a

Model	<i>Unstandardized Coefficients</i>		<i>Standardized Coefficients</i>	T	Sig.
	B	<i>Std. Error</i>	<i>Beta</i>		
1 <i>(Constant)</i>	44.522	2.772		16.059	.000
Beban Kerja	-.392	.084	-.378	-4.644	.000

a. Dependent Variable: Prestasi Kerja

c. Lingkungan Kerja terhadap Prestasi Kerja

Coefficients^a

Model	Unstandardized Coefficients		Standardized Coefficients	t	Sig.
	B	Std. Error	Beta		
1 (Constant)	23.010	2.503		9.191	.000
Lingkungan Kerja	.256	.069	.308	3.681	.000

a. Dependent Variable: Prestasi Kerja

2. Uji F (Simultan)

ANOVA^a

Model		Sum of Squares	df	Mean Square	F	Sig.
1	Regression	2571.911	3	857.304	24.786	.000 ^b
	Residual	4392.714	127	34.588		
	Total	6964.626	130			

a. Dependent Variable: Prestasi Kerja

b. Predictors: (Constant), Lingkungan Kerja, Gaya Kepemimpinan, Beban Kerja

3. Uji Koefisien Determinasi (R^2)**Model Summary^b**

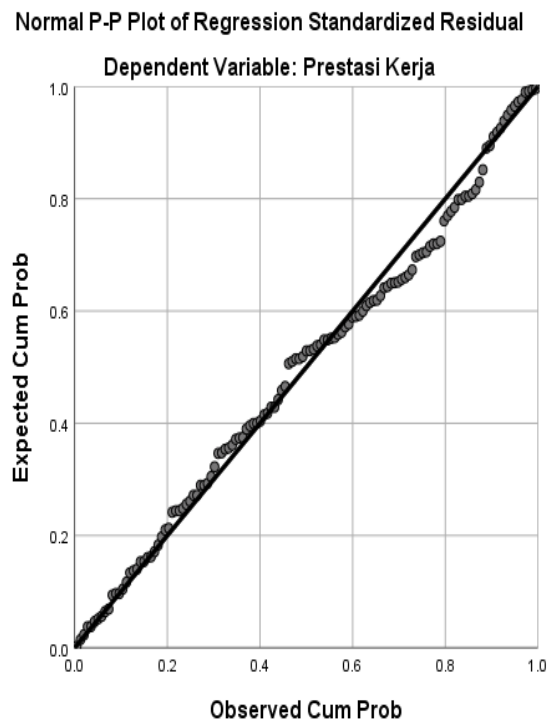
Model	R	R Square	Adjusted R Square	Std. Error of the Estimate
1	.608 ^a	.369	.354	5.88118

a. Predictors: (Constant), Lingkungan Kerja, Gaya Kepemimpinan, Beban Kerja

b. Dependent Variable: Prestasi Kerja

Lampiran 12. Hasil Asumsi Klasik

1. Uji Normalitas

a. Kurva Normal *P*-plot

b. Kolomogor-Smirnov

One-Sample Kolmogorov-Smirnov Test

		<i>Unstandardized Residual</i>
N		131
<i>Normal Parameters^{a,b}</i>	<i>Mean</i>	.0000000
	<i>Std. Deviation</i>	5.81292623
<i>Most Extreme Differences</i>	<i>Absolute</i>	.067
	<i>Positive</i>	.067
	<i>Negative</i>	-.048
<i>Test Statistic</i>		.067
<i>Asymp. Sig. (2-tailed)</i>		.200 ^{c,d}

a. Test distribution is Normal.

b. Calculated from data.

c. Lilliefors Significance Correction.

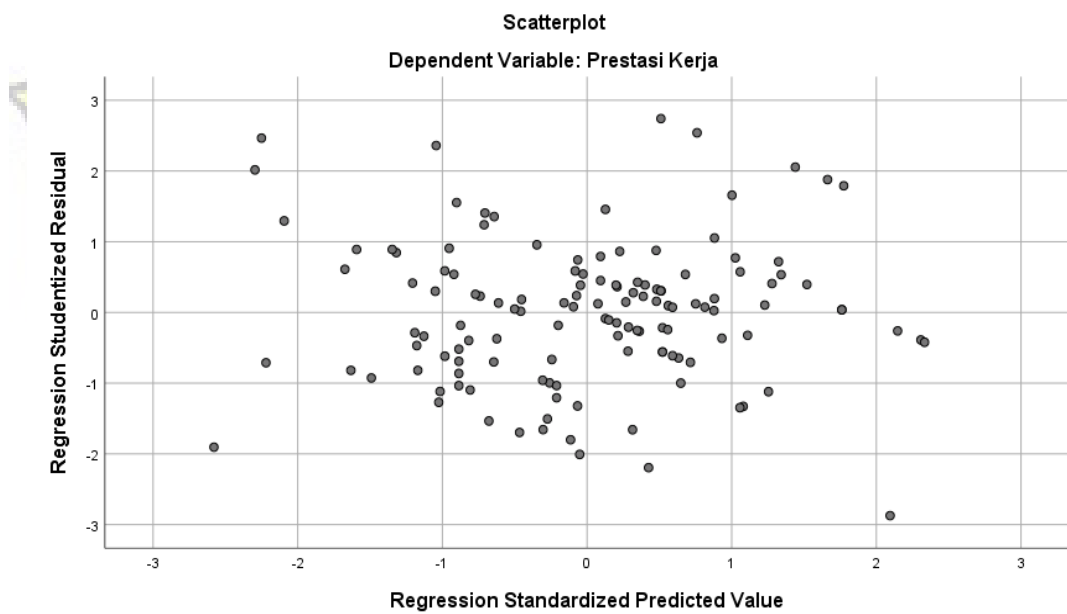
d. This is a lower bound of the true significance.

2. Uji Multikolinieritas

		Coefficients ^a					Collinearity Statistics	
		Unstandardized Coefficients		Standardized Coefficients	t	Sig.	Tolerance	VIF
Model		B	Std. Error	Beta				
1	(Constant)	28.521	3.767		7.571	.000		
	Gaya Kepemimpinan	.215	.076	.203	2.837	.005	.975	1.026
	Beban Kerja	-.496	.077	-.479	-6.483	.000	.909	1.100
	Lingkungan Kerja	.349	.061	.421	5.678	.000	.905	1.105

a. Dependent Variable: Prestasi Kerja

3. Uji Heteroskedastisitas Scatterplot




Lampiran 13. Catatan kegiatan Konsultasi Proposal Skripsi

CATATAN KEGIATAN KONSULTASI

(Selama penulisan proposal skripsi)

Nama : Aan Hidayat
 Nim : 2017410126
 Judul Proposal : Pengaruh Gaya Kepemimpinan, Beban Kerja dan Lingkungan Kerja Terhadap Prestasi Kerja Karyawan
 Dosen Pembimbing : Sukardi, SE., MM

No.	Hari/Tanggal	Pokok Pembahasan	Paraf Pembimbing
1.	Rabu, 24 Maret 2021	Penulisan Teknis Proposal Skripsi	
2.	Senin, 29 Maret 2021	Pembahasan mengenai Latar Belakang dan judul Penelitian	
3.	Selasa, 27 April 2021	Koreksi BAB I, II, III Perbaiki materi grafik penelitian pendahuluan, identifikasi masalah dan teknis penulisan	
4.	Selasa, 10 Mei 2021	Perbaiki kerangka pemikiran dan persetujuan ujian proposal	
5.	Selasa, 29 Juni 2021	Bimbingan penyusunan BAB IV dan BAB V	

6.	Senin, 4 Juli 2021	Koreksi Urutan BAB IV dan BAB V	
7.	Sabtu, 17 Juli 2021	Perbaikan pada hasil uji t dan pembahasan BAB IV	