

**PENGARUH *LEVERAGE* DAN UKURAN PERUSAHAAN  
TERHADAP KETEPATAN WAKTU PENYAMPAIAN  
LAPORAN KEUANGAN DENGAN PROFITABILITAS  
SEBAGAI VARIABEL MODERASI  
( Studi Empiris pada Perusahaan Perdagangan Grosir yang  
Terdaftar di Bursa Efek Indonesia Periode 2015-2019 )**

***THE EFFECT OF LEVERAGE AND SIZE FIRMS ON  
TIMELINESS FOR SUBMISSION OF FINANCIAL  
STATEMENTS WITH PROFITABILITY AS MODERATING  
VARIABLES***

***(Empirical Study on Wholesale Trading Companies Listed on the  
Indonesia Stock Exchange for the 2015-2019 Period)***

Oleh :  
Anis Listiana Dewi  
2017410190

**SKRIPSI**

Untuk memperoleh gelar Sarjana dalam Ilmu Ekonomi Program Studi Manajemen pada  
Universitas Darma Persada



**PROGRAM SARJANA  
FAKULTAS EKONOMI  
UNIVERSITAS DARMA PERSADA  
JAKARTA  
2021**

## LEMBAR PERSETUJUAN

Yang bertanda tangan di bawah ini :

Nama : Anis Listiana Dewi

NIM : 2017410190

Jurusan : Manajemen

Peminatan : Manajemen Keuangan

Judul Skripsi : **PENGARUH *LEVERAGE* DAN UKURAN PERUSAHAAN TERHADAP KETEPATAN WAKTU PENYAMPAIAN LAPORAN KEUANGAN DENGAN PROFITABILITAS SEBAGAI VARIABEL MODERASI ( Studi Empiris pada Perusahaan Perdagangan Grosir yang Terdaftar di Bursa Efek Indonesia Periode 2015-2019 )**

Telah diperiksa, dikoreksi dan disetujui oleh dosen pembimbing untuk diajukan dan diuji dihadapan panitian penguji skripsi Fakultas Ekonomi Universitas Darma Persada.


Jakarta, 11 Februari 2021

Mengetahui,



**Dian Anggraeny Rahim, SE.MSi**  
Ketua Jurusan Manajemen

Menyetujui,



**Dombrik TPR, SE.MM**  
Dosen Pembimbing

**LEMBAR PENGESAHAN**

**PENGARUH *LEVERAGE* DAN UKURAN PERUSAHAAN TERHADAP KETEPATAN WAKTU PENYAMPAIAN LAPORAN KEUANGAN DENGAN PROFITABILITAS SEBAGAI VARIABEL MODERASI ( Studi Empiris pada Perusahaan Perdagangan Grosir yang Terdaftar di Bursa Efek Indonesia Periode 2015-2019 )**

***THE EFFECT OF LEVERAGE AND SIZE FIRMS ON TIMELINESS FOR SUBMISSION OF FINANCIAL STATEMENTS WITH PROFITABILITY AS MODERATING VARIABLES***

***(Empirical Study on Wholesale Trading Companies Sub-Sector Listed on the Indonesia Stock Exchange for the 2015-2019 Period)***

Oleh :


**Anis Listiana Dewi  
2017410190**


**SKRIPSI**

Untuk memenuhi salah satu syarat ujian guna memperoleh gelar Sarjana dalam Ilmu Ekonomi Program Studi Manajemen pada Universitas Darma Persada

Telah disetujui oleh Tim Penguji pada tanggal seperti tertera di bawah ini


*Jakarta, 22 Februari 2021*


  
**ombrik TPR, SE.MM  
Dosen Pembimbing**


  
**Drs. Slamet Rahedi S., Ms  
Penguji I**



**Irma Citarayani, SE, Msi  
Penguji II**

  
**ombrik TPR, SE.MM  
Dosen Pembimbing**

  
**Mu'man Nuryana, Ph.D  
Dekan**

  
**Dian Anggraeny Rahim, SE.MSi  
Ketua Program Studi Manajemen**

## LEMBAR PERNYATAAN

Yang bertanda tangan dibawah ini :

Nama : Anis Listiana Dewi

NIM : 2017410190

Jurusan/Peminatan : Manajemen/ Manajemen Keuangan

Dengan ini menyatakan bahwa karyatulis dengan judul **PENGARUH *LEVERAGE* DAN UKURAN PERUSAHAAN TERHADAP KETEPATAN WAKTU PENYAMPAIAN LAPORAN KEUANGAN DENGAN PROFITABILITAS SEBAGAI VARIABEL MODERASI ( Studi Empiris pada Perusahaan Perdagangan Grosir yang Terdaftar di Bursa Efek Indonesia Periode 2015-2019 )** yang dibimbing oleh bapak Jombrik TPR, SE.MM adalah benar merupakan hasil karya tulis saya sendiri dan bukan merupakan jiplakan dari hasil karya tulis orang lain, apabila dikemudian hari ternyata ditemukan ketidaksesuaian dengan pernyataan ini, maka saya bersedia mempertanggungjawabkannya. Demikian pernyataan ini saya buat dengan sebenar – benarnya.

Jakarta, 11 Februari 2021

Yang Membuat Pernyataan,



Anis Listiana Dewi

## ABSTRACT

*Name : Anis Listiana Dewi, NIM : 2017410190, Title : The Effect of Leverage and Size Firms on Timeliness for Submission of Financial Statements with Profitability as Moderating Variabels (Empirical Study on Wholesale Trading Companies Listed on the Indonesia Stock Exchange for the 2015-2019 Period), Field of science : Financial Management.*

*The purpose of this study aimed is to analyze the factors that affect the timeliness of financial reporting on wholesale trading companies listed in Indonesia Stock Exchange during 2015 – 2019. Factors tested in this study is leverage, size firms , and profitability as moderating variable. The sample used in this study were 75 wholesale trading companies that are consistently listed in the Indonesia Stock Exchange in 2015-2019. The data used in this research is secondary data selected based on purposive sampling method. These factors were then tested using logistic regression analysis with a significant level of 0,05 or 5%.*

*Result : it can be seen that after testing the hypothesis the variabel whose significance is greater than significant level is size firms ( $0,388 > 0,05$ ) , leverage ( $0,146 > 0,05$ ) and profitability in moderating leverage ( $0,172 > 0,05$ ) and profitability in moderating size firms ( $0,045 < 0,05$ ) there shown no significant effect on timeliness for submission of financial statement.*

*Keywords : Timeliness , financial reports, leverage, size firms, profitability , moderating*

Jakarta, February 1st 2021

Anis Listiana Dewi

## ABSTRAK

Nama : Anis Listiana Dewi, NIM : 2017410190 , Judul : Pengaruh Ukuran Perusahaan dan *Leverage* terhadap Ketepatan Waktu Penyampaian Laporan Keuangan dengan Profitabilitas sebagai Variabel Moderasi (Studi Empiris pada Perusahaan Perdagangan Grosir yang Terdaftar di Bursa Efek Indonesia Periode 2015-2019) , Bidang Ilmu : Manajemen Keuangan.

Tujuan penelitian ini adalah untuk menganalisis faktor-faktor yang mempengaruhi ketepatan waktu pelaporan keuangan pada perusahaan perdagangan grosir yang terdaftar di Bursa Efek Indonesia selama tahun 2015-2019. Faktor-faktor yang diuji dalam penelitian ini yaitu *leverage*, ukuran perusahaan, dan profitabilitas sebagai variabel moderasi. Sampel yang digunakan dalam penelitian ini sebanyak 15 perusahaan perdagangan grosir yang secara konsisten terdaftar di Bursa Efek Indonesia pada tahun 2015-2019. Data yang digunakan dalam penelitian ini merupakan data sekunder yang dipilih berdasarkan metode *purposive sampling*. Faktor-faktor tersebut kemudian diuji dengan menggunakan alat analisis regresi logistik dengan tingkat signifikansi 0,05 atau 5%.

Hasil penelitian : bahwa setelah dilakukan pengujian hipotesis yang signifikansinya lebih besar dari tahap signifikansi adalah variabel ukuran perusahaan (0,388 atau  $> 0,05$ ) , variabel *leverage* (0,146 atau  $> 0,05$ ) , variabel profitabilitas dalam memoderasi variabel *leverage* (0,172 atau  $> 0,05$ ) serta profitabilitas dalam memoderasi variabel ukuran perusahaan (0,045 atau  $< 0,05$ ) menunjukkan tidak berpengaruh terhadap ketepatan waktu penyampaian laporan keuangan.

Kata Kunci : ketepatan waktu, laporan keuangan, *leverage*, ukuran perusahaan, profitabilitas, moderasi.

Jakarta, 1 Februari 2021

Anis Listiana Dewi

## KATA PENGANTAR

Alhamdulillah rabbil'alamin, segala puji bagi Allah SWT yang telah melimpahkan rahmat dan hidayah-Nya sehingga penulis dapat menyelesaikan penyusunan skripsi yang berjudul **“PENGARUH *LEVERAGE* DAN UKURAN PERUSAHAAN TERHADAP KETEPATAN WAKTU PENYAMPAIAN LAPORAN KEUANGAN DENGAN PROFITABILITAS SEBAGAI VARIABEL MODERASI ( Studi Empiris pada Perusahaan Perdagangan Grosir yang Terdaftar di Bursa Efek Indonesia Periode 2015-2019 )”**

Adapun tujuan penulisan tugas akhir ini adalah guna untuk memenuhi dan melengkapi syarat dalam mendapatkan Gelar Sarjana Ekonomi Jenjang Strata Satu (S1) Program Studi Manajemen pada Fakultas Ekonomi Universitas Darma Persada.

Pada kesempatan ini penulis mengucapkan terima kasih kepada semua pihak yang telah membantu dan mendukung dalam penulisan skripsi ini kepada yang terhormat:

1. Orangtua penulis sebagai pendukung utama atas segala kegiatan yang penulis laksanakan.
2. Bapak Mu'man Nuryana, Ph.D selaku Dekan Fakultas Ekonomi Universitas Darma Persada.
3. Ibu Dian Anggraeny Rahim, SE.MSi selaku Ketua Jurusan Manajemen
4. Bapak Jombrik TPR, SE. MM selaku Dosen Pembimbing Penulisan Skripsi
5. Teman – Teman sebagai pendukung kedua atas segala kegiatan penulisan skripsi yang dikerjakan penulis.

Penulis menyadari penulisan skripsi ini masih jauh dari sempurna, untuk itu penulis dengan senang hati menerima kritik dan saran yang sifatnya mendukung demi kemajuan penulis di masa yang akan datang. Penulis berharap semoga penelitian ini bermanfaat bagi penulis, pembaca dan semua pihak.

Jakarta , Februari 2021

Penulis





## DAFTAR ISI

	Halaman
LEMBAR PERSETUJUAN .....	ii
LEMBAR PENGESAHAN .....	iii
LEMBAR PERNYATAAN .....	iv
ABSTRACT .....	v
ABSTRAK .....	vi
KATA PENGANTAR.....	vii
DAFTAR ISI .....	ix
DAFTAR TABEL.....	xiii
DAFTAR GAMBAR .....	xv
DAFTAR LAMPIRAN .....	xvi
BAB I PENDAHULUAN .....	1
1.1 Latar Belakang.....	1
1.2 Identifikasi Penelitian .....	6
1.3 Pembatasan Masalah.....	6
1.4 Rumusan Masalah.....	6
1.5 Tujuan Penelitian.....	7
BAB II LANDASAN TEORI DAN KERANGKA PEMIKIRAN .....	10
2.1 Landasan Teori .....	10
2.1.1 Manajemen Keuangan.....	10
2.1.2 Teori Agensi ( Agency Theory).....	12
2.1.3 Teori Kepatuhan ( <i>Compliance Theory</i> ).....	13
2.1.4 Laporan Keuangan .....	14
2.1.5 Leverage .....	20
2.1.6 Ukuran Perusahaan ( <i>Size Firms</i> ).....	24
2.1.7 Profitabilitas .....	27
2.1.8 Ketepatan Waktu.....	31

2.2 Penelitian Sebelumnya .....	43
2.2.1 Islam dan Fuad (2015).....	43
2.2.2 Sanjaya dan Wirawati (2016) .....	44
2.2.3 Suryanto dan Pahala (2016).....	44
2.2.4 Nurmiati (2016) .....	45
2.2.5 Elviani (2017) .....	45
2.2.6 Farida (2017) .....	46
2.2.7 Saputra dan Ramantha (2017).....	47
2.2.8 Kusumawardani dan Riyadi (2018) .....	47
2.2.9 Carolina dan Tobing (2019) .....	48
2.2.10 Asriyatun dan Syarifudin (2020) .....	49
2.3 Kerangka Pemikiran.....	55
2.4 Hipotesis Penelitian .....	56
2.4.1 Leverage Terhadap Ketepatan Waktu Pelaporan Keuangan .....	56
2.4.2 Ukuran Perusahaan Terhadap Ketepatan Waktu Pelaporan Keuangan .....	57
2.4.3 Profitabilitas Memoderasi Leverage Terhadap Ketepatan Waktu ...	58
2.4.4 Profitabilitas Memoderasi Ukuran Perusahaan Terhadap Ketepatan Waktu .....	59
<b>BAB III METODOLOGI PENELITIAN .....</b>	<b>60</b>
3.1 Metode yang Digunakan .....	60
3.2 Waktu dan Tempat.....	60
3.3 Operasional Variable .....	61
3.3.1 Variabel Independen .....	61
3.3.2 Variabel Dependen.....	62

3.3.3	Variabel Moderasi.....	62
3.4	Sumber dan Cara Penentuan Data.....	63
3.4.1	Sumber Data .....	63
3.4.2	Cara Penentuan Data .....	64
3.5	Teknik pengumpulan data .....	65
3.6	Metode analisis dan uji hipotesisi .....	66
3.6.1	Analisis Statistik Deskriptif .....	66
3.6.2	Uji Multikolinieritas .....	66
3.6.3	Analisis Regresi Logistik .....	67
3.6.4	Uji Hipotesis .....	69
BAB IV HASIL PENELITIAN DAN PEMBAHASAN .....		71
4.1	Gambaran Umum Objek Penelitian .....	71
4.2	Analisis Statistik Deskriptif.....	73
4.3	Pengujian Hipotesis dan Pembahasan.....	75
4.3.1	Analisis Regresi Logistik .....	75
4.4	Pembahasan.....	91
4.4.1.	Pengaruh Ukuran Perusahaan Terhadap Ketepatan Waktu Penyampaian Laporan Keuangan.....	91
4.4.2.	Pengaruh <i>Leverage</i> Terhadap Ketepatan Waktu Penyampaian Laporan Keuangan .....	92
4.4.3.	Kemampuan Profitabilitas dalam Memoderasi Pengaruh Ukuran Perusahaan Terhadap Ketepatan Waktu Penyampaian Laporan Keuangan.....	93
4.4.4.	Kemampuan Profitabilitas dalam Memoderasi Pengaruh <i>Leverage</i> Terhadap Ketepatan Waktu Penyampaian Laporan Keuangan.....	94
BAB V KESIMPULAN DAN SARAN .....		96
5.1	Kesimpulan.....	96

5.2 Saran .....	97
DAFTAR PUSTAKA .....	98
LAMPIRAN .....	105




## DAFTAR TABEL

Tabel 1.1	Jumlah Perusahaan Tercatat yang Belum Menyampaikan Laporan Keuangan Tahun 2017 – 2019.....	3
Tabel 2.1	Kriteria Ukuran Perusahaan .....	25
Tabel 2.2	Sanksi yang di terima Perusahaan yang telat menyampaikan laporan keuangannya.....	43
Tabel 2.3	Hasil Penelitian Sebelumnya.....	49
Tabel 3.1	Operasional Variabel .....	63
Tabel 3.2	Kriteria Sampel.....	65
Tabel 4.1	Perusahaan yang diteliti.....	71
Tabel 4.2	Descriptive Statistics Variables.....	73
Tabel 4.3	Ketepatan waktu .....	74
Tabel 4.4	Uji Multikoleranitas .....	76
Tabel 4.5	Nilai – $2\log likelihood$ Awal dan Akhir ( <i>Size</i> ).....	77
Tabel 4.6	Nilai – $2\log likelihood$ Awal dan Akhir ( <i>Size x ROA</i> ).....	77
Tabel 4.7	Nilai – $2\log likelihood$ Awal dan Akhir ( <i>DER</i> ).....	78
Tabel 4.8	Nilai – $2\log likelihood$ Awal dan Akhir ( <i>DER x ROA</i> ).....	78
Tabel 4.9	Hasil Uji Prediksi ( <i>KW, SIZE</i> ) .....	79
Tabel 4.10	Hasil Uji Prediksi ( <i>KW, SIZExROA</i> ).....	80
Tabel 4.11	Hasil Uji Prediksi ( <i>KW, DER</i> ).....	80
Tabel 4.12	Hasil Uji Prediksi ( <i>KW, DERxROA</i> ).....	81
Tabel 4.13	Uji Kelayakan Model Regresi <i>Hosmer and Lemeshow Test (Size)</i> .....	82

Tabel 4.14 Uji Kelayakan Model Regresi <i>Hosmer and Lemeshow Test</i> ( <i>Size</i> $\times$ <i>ROA</i> ) .....	82
Tabel 4.15 Uji Kelayakan Model Regresi <i>Hosmer and Lemeshow Test</i> ( <i>DER</i> )	83
Tabel 4.16 Uji Kelayakan Model Regresi <i>Hosmer and Lemeshow Test</i> ( <i>DER</i> $\times$ <i>ROA</i> ) .....	84
Tabel 4.17 Uji Kelayakan Model Regresi <i>Omnibus Test of Model Coefficiennts</i> ( <i>Size</i> ) .....	85
Tabel 4.18 Uji Kelayakan Model Regresi <i>Omnibus Test of Model Coefficiennts</i> ( <i>Size</i> $\times$ <i>ROA</i> ) .....	85
Tabel 4.19 Uji Kelayakan Model Regresi <i>Omnibus Test of Model Coefficiennts</i> ( <i>DER</i> ) .....	85
Tabel 4.20 Uji Kelayakan Model Regresi <i>Omnibus Test of Model Coefficiennts</i> ( <i>DER</i> $\times$ <i>ROA</i> ).....	86
Tabel 4.21 Koefisien Determinasi ( <i>Size</i> ).....	87
Tabel 4.22 Koefisien Determinasi ( <i>Size</i> $\times$ <i>ROA</i> ).....	87
Tabel 4.23 Koefisien Determinasi ( <i>DER</i> ) .....	88
Tabel 4.24 Koefisien Determinasi ( <i>DER</i> $\times$ <i>ROA</i> ) .....	89
Tabel 4.25 <i>Variabels in Equation</i> ( <i>Size</i> ) .....	89
Tabel 4.26 <i>Variabels in Equation</i> ( <i>Size</i> $\times$ <i>ROA</i> ) .....	89
Tabel 4.27 <i>Variabels in Equation</i> ( <i>DER</i> ).....	90
Tabel 4.28 <i>Variabels in Equation</i> ( <i>DER</i> $\times$ <i>ROA</i> ).....	90

## DAFTAR GAMBAR

Gambar 1.1	Grafik Jumlah Perusahaan Tercatat yang Belum Menyampaikan Laporan Keuangannya Berdasarkan Sektor .....	4
Gambar 2.1	Kerangka Pemikiran.....	55
Gambar 2.2	Kerangka Hubungan Variabel .....	56
Gambar 4.1	Grafik Ketepatan Waktu .....	73



## DAFTAR LAMPIRAN

Lampiran 1 Data Seluruh Variabel .....	104
Lampiran 2 Data variabel Ketepatan Waktu .....	107
Lampiran 3 Variabel Ukuran Perusahaan .....	108
Lampiran 4 Data Variabel <i>leverage</i> .....	111
Lampiran 5 Data Variabel ukuran Perusahaan x profitabilitas .....	114
Lampiran 6 Data Variabel <i>leverage</i> x profitabilitas .....	115
Lampiran 7 Laporan Keuangan Perusahaan periode 2015 – 2019.....	116
Lampiran 8 Daftar Riwayat Hidup .....	216

