

**PENGARUH PERTUMBUHAN ASSET, RISIKO BISNIS DAN  
PROFITABILITAS TERHADAP STRUKTUR MODAL**

**(Studi Pada Perusahaan Pertambangan Subsektor Batu Bara  
Yang Terdaftar Di Bursa Efek Indonesia Periode 2015 - 2019)**

***THE EFFECT OF ASSET GROWTH, BUSINESS RISK, AND  
PROFITABILITY ON CAPITAL STRUCTURE***

***(A Case Study of Coal Mining Companies Listed in the Indonesia  
Stock Exchange for the Period 2015 – 2019)***

**Oleh:**

**Anisa Putri Nabilah**

**2017410170**

**SKRIPSI**

**Untuk memperoleh gelar Sarjana dalam Ilmu Ekonomi Program Studi Manajemen  
pada Universitas Darma Persada**



**PROGRAM SARJANA  
FAKULTAS EKONOMI  
UNIVERSITAS DARMA PERSADA  
JAKARTA  
2020**

LEMBAR PENGESAHAN

PENGARUH PERTUMBUHAN ASSET, RISIKO BISNIS DAN  
PROFITABILITAS TERHADAP STRUKTUR MODAL  
(Studi Pada Perusahaan Pertambangan Subsektor Batu Bara Yang  
Terdaftar Di Bursa Efek Indonesia Periode 2015 - 2019)

*THE EFFECT OF ASSET GROWTH, BUSINESS RISK, AND  
PROFITABILITY ON CAPITAL STRUCTURE*


*(A Case Study of Coal Mining Companies Listed in the Indonesia Stock  
Exchange for the Period 2015 – 2019)*


Oleh:  
Anisa Putri Nabilah  
2017410170


SKRIPSI


Untuk memenuhi salah satu syarat ujian guna memperoleh gelar Sarjana  
dalam Ilmu Ekonomi Program Studi Manajemen pada  
Universitas Darma Persada


Telah disetujui oleh Tim Penguji pada tanggal :  
Jakarta, 18 Februari 2021


  
Drs. Slamet R. Soegeng, M.Si  
Dosen Pembimbing

  
Jombrik TPB, SE, MM.  
Penguji I

  
Irma Citarayani, SE, M.Si.  
Penguji II

  
Mo'nan Nuryana, Ph.D.  
Dekan Fakultas Ekonomi

  
Drs. Slamet R. Soegeng, M.Si  
Penguji III

  
Dian A. Rahim SE, M.Si  
Ketua Jurusan Manajemen

## LEMBAR PERNYATAAN

Yang bertanda tangan dibawah ini :

Nama : Anisa Putri Nabilah  
NIM : 2017410170  
Jurusan : Manajemen  
Fakultas : Ekonomi

Dengan ini menyatakan bahwa telah menyelesaikan karya tulis dengan judul **Pengaruh Pertumbuhan Asset, Risiko Bisnis, dan Profitabilitas Terhadap Struktur Modal (Studi pada Perusahaan Pertambangan Sub Sektor Batu Bara Di Bursa Efek Indonesia Periode 2015 – 2019)** yang dibimbing oleh Bapak Rahedi Soegeng, Drs, Msi di Universitas Darma Persada.

Karya tulis ini merupakan hasil karya asli yang penulis susun, bukan merupakan hasil jiplakan dan belum pernah dipublikasikan sebelumnya. Jika dikemudian hari terbukti dan ditemukan ketidaksesuaian dengan pernyataan ini, maka penulis bersedia mempertanggungjawabkan segala risikonya. Demikian pernyataan ini penulis buat dengan sebenar – benarnya.

Jakarta, 16 November 2020

Yang membuat pernyataan,



Anisa Putri Nabilah

NIM : 2017410170

## **ABSTRACT**

*Anisa Putri Nabilah ( 2017410170 ), Title : The Effect Of Asset Growth , Business Risk And Profitability On Capital Structure ( A Case Study Of Coal Mining Companies listed in the Indonesian Stock Exchange for the Period 2015 - 2019 )*

*This study aims to determine the effect of Asset Growth , Business Risk And Profitability On Capital Structure. This research was conducted with quantitative methods of annual financial statement data for the 2015 - 2019 period of the Mining companies subsector of the coal based on a sample that had been determined by purposive sampling, there were 6 companies met the research criteria. This study uses a data testing tool that is a classic assumption test and data analyzed using multiple linear regression analysis tools.*

*Based on the results of the analysis it was found that; partially Asset Growth and Profitability has a significant effect on capital structure. Business Risk not affect and not significant on capital structure. Adjusted R2 value of 0.952 (95.2%) which means that all independent variables can influence the dependent variable by 95.2% and 4.8% influenced by other variables. The multiple linear regression equation in this study is formulated as follows:*

$$Y = 1,891 + 5,484 X1 + 0,490 X2 - 10.850 X3 + e$$

**Keywords:** *Asset Growth , Business Risk , Profitability*

## ABSTRAK

Anisa Putri Nabilah (2017410170) Judul : Pengaruh Pertumbuhan Asset, Risiko Bisnis, dan Profitabilitas Terhadap Struktur Modal (Studi pada Perusahaan Pertambangan Sub Sektor Batu Bara Di Bursa Efek Indonesia Periode 2015 – 2019)

Penelitian ini bertujuan untuk mengetahui pengaruh Pertumbuhan Asset, Risiko Bisnis dan Profitabilitas Terhadap Struktur Modal. Penelitian ini dilakukan dengan metode kuantitatif data laporan keuangan tahunan periode 2015 - 2019 perusahaan pertambangan subsektor batu bara berdasarkan sampel yang telah ditentukan *purposive sampling*, ada 6 perusahaan yang memenuhi kriteria penelitian. Penelitian ini menggunakan alat pengujian data SPSS yaitu uji asumsi klasik dan data dianalisis menggunakan alat analisis regresi linear berganda.

Berdasarkan hasil analisis ditemukan bahwa; secara parsial Pertumbuhan Asset dan Profitabilitas berpengaruh dan signifikan terhadap Struktur Modal. Risiko Bisnis tidak berpengaruh dan tidak signifikan terhadap Struktur Modal. Nilai *Adjusted R<sup>2</sup>* sebesar 0,952 (95,2%) yang artinya bahwa seluruh variabel independen mampu mempengaruhi variabel dependen sebesar 95,2% dan 4,8% dipengaruhi variabel lain. Persamaan regresi linear berganda pada penelitian ini dirumuskan sebagai berikut :

$$Y = 1,891 + 5,484 X_1 + 0,490 X_2 - 10,850 X_3 + e$$

Kata Kunci : Pertumbuhan Asset, Risiko Bisnis, Profitabilitas

## KATA PENGANTAR

Puji syukur penulis panjatkan kehadiran Allah SWT, yang telah melimpahkan rahmat dan hidayah-Nya sehingga penulis dapat menyelesaikan penulisan skripsi yang berjudul **“Pengaruh Pertumbuhan Aset, Risiko Bisnis, Dan Profitabilitas terhadap Struktur Modal” Studi pada Perusahaan Pertambangan Sub Sektor Batu Bara Di Bursa Efek Indonesia Tahun 2015 – 2019**”. Penyusunan laporan skripsi ini bertujuan untuk memperoleh gelar Sarjana Ekonomi Program Studi Manajemen pada Fakultas Ekonomi Universitas Darma Persada.

Penulis menyadari bahwa sepenuhnya penyusunan skripsi ini masih banyak kekurangan yang disebabkan oleh terbatasnya kemampuan penulis dalam menyerap semua ilmu yang diterima. Penulis berusaha semaksimal mungkin untuk menyajikan skripsi ini kepada pembaca sehingga memberikan manfaat bagi para pembaca. Dalam proses penyelesaian skripsi ini tidak akan dapat terwujud tanpa adanya bantuan dan dorongan dari berbagai pihak. Oleh karena itu pada kesempatan ini penulis menyampaikan ucapan terima kasih kepada berbagai pihak, diantaranya yang terhormat :

1. Untuk Orang Tua Penulis, Ayah Agus Salim, dan Ibu Nurhasanah yang tidak pernah lelah untuk selalu memberikan dukungan baik itu materi, doa dan semangat yang sangat besar.
2. Bapak Rahedi Soegeng, Drs, MSi. selaku Dosen Pembimbing penulisan skripsi ini, terima kasih telah meluangkan waktu untuk membimbing dan



mengarahkan penulis dalam menyelesaikan penulisan skripsi ini.

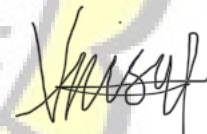
3. Bapak Mu'man Nuryana, Ph.D selaku Dekan Fakultas Ekonomi Universitas Darma Persada.
4. Ibu Dian Anggraeni Rahim, SE, M.Si selaku Ketua Jurusan dan Pembimbing Akademik.
5. Bapak/Ibu Dosen yang selama ini telah memberikan ilmu yang bermanfaat serta seluruh Staff Pegawai Fakultas Ekonomi dan Staff Pegawai di Universitas Darma Persada yang telah banyak membantu penulis.
6. Teman-teman Manajemen angkatan 2017 terutama manajemen keuangan. Angka Wijaya Kusuma, Dyanti Dewi Vidyawati, Aprillia Fitrotul Khasanah, dan Sarah Dwita Octavia yang telah memberikan bantuan dan dukungan serta mendengar keluh kesah penulis selama proses penulisan skripsi.
7. Untuk Temanku tercinta, Teman-teman dari awal masuk kuliah yaitu Nurkhaliza Shafitri, Rahma Rizki, Adehikma S, Nur Fadilla, Enggar Hesti R, Nevilla Hapzari, Melia R, Arani Faraswati, dan Cutia liana D. Yang selalu mendukung, mendoakan, mendengar keluh kesah dan memberikan hiburan selama proses penulisan skripsi.
8. Untuk Sahabatku Tercinta, Teman-temanku dari Kecil sampai saat ini yaitu Sindi Yuniar Sari, Fitri Ramadhanty, dan Nadia Nurauliana Putri. yang selalu mendukung, mendoakan, mendengar keluh kesah dan memberikan hiburan selama proses penulisan skripsi.

9. Teman kenal dari awal kuliah hingga saat ini, teman kuliner, teman debat, dan teman jalan yaitu M. Dafi Enggar Putra yang selalu mendukung, menemani, memberikan bantuan, mendengar keluh kesah, hiburan serta doa selama proses penulisan skripsi ini.
10. Serta semua pihak yang tidak dapat disebutkan satu persatu yang terlibat dalam penyusunan skripsi ini sehingga dapat terselesaikan dengan baik.

Demikian laporan proposal skripsi ini dibuat, saran dan kritik yang sifatnya membangun sangat penulis harapkan. Semoga laporan ini bermanfaat bagi pihak yang membutuhkan.

Jakarta, 16 November 2020

Penulis,



Anisa Putri Nabilah

2017410170



## DAFTAR ISI

	Halaman
<b>LEMBAR PENGESAHAN</b> .....	<b>i</b>
<b>LEMBAR PERNYATAAN</b> .....	<b>ii</b>
<b>ABSTRACT</b> .....	<b>iii</b>
<b>ABSTRAK</b> .....	<b>iv</b>
<b>KATA PENGANTAR</b> .....	<b>v</b>
<b>DAFTAR ISI</b> .....	<b>viii</b>
<b>DAFTAR TABEL</b> .....	<b>xii</b>
<b>DAFTAR GAMBAR</b> .....	<b>xiii</b>
<b>DAFTAR LAMPIRAN</b> .....	<b>xiv</b>
<b>BAB I PENDAHULUAN</b>	
1.1 Latar Belakang .....	1
1.2 Identifikasi, Batasan, dan Rumusan Masalah .....	13
1.2.1 Identifikasi Masalah .....	13
1.2.2 Pembatasan Masalah .....	15
1.2.3 Rumusan Masalah .....	16
1.3 Tujuan Penelitian .....	17
1.4 Manfaat Penelitian .....	18
<b>BAB II KAJIAN PUSTAKA DAN KERANGKA PEMIKIRAN</b>	
2.1 Manajemen Keuangan .....	20
2.1.1 Pengertian Manajemen Keuangan .....	20
2.1.2 Tujuan Manajemen Keuangan .....	21

2.1.3 Fungsi Manajemen Keuangan .....	22
2.2 Pertumbuhan Asset .....	24
2.2.1 Pengukuran Tingkat Pertumbuhan Asset .....	24
2.3 Risiko Bisnis .....	25
2.4 Profitabilitas .....	26
2.4.1 Rasio Profitabilitas .....	27
2.5 Struktur Modal .....	30
2.5.1 Teori Struktur Modal .....	31
2.6 Penelitian Terdahulu .....	34
2.7 Kerangka Pemikiran .....	40
2.8 Paradigma penelitian .....	41
2.9 Hipotesis Penelitian .....	42
<b>BAB III METODE PENELITIAN</b>	
3.1 Metode yang digunakan .....	44
3.2 Waktu dan Tempat Penelitian .....	44
3.3 Operasional Variabel .....	45
3.3.1 Variabel Dependen (Variabel Terikat) .....	45
3.3.2 Variabel Independen (Variabel Bebas) .....	46
3.4 Sumber dan Cara Penentuan Data .....	48
3.4.1 Jenis dan Sumber Data .....	48
3.4.2 Populasi dan Sampel Penelitian .....	49
3.5 Teknik Pengumpulan Data .....	52
3.6 Rencana Analisis dan Uji Hipotesis .....	54

3.6.1 Uji Asumsi Klasik .....	54
3.6.2 Analisis Regresi Linear Berganda .....	57
3.6.3 Uji Hipotesis .....	58

#### **BAB IV HASIL PENELITIAN DAN PEMBAHASAN**

4.1 Gambaran Umum Objek Penelitian .....	61
4.1.1 Gambaran Umum Penelitian .....	61
4.1.2 Data Objek Penelitian .....	61
4.1.3 Data Perhitungan Variabel .....	63
4.2 Descriptive Statistik .....	66
4.3 Uji Asumsi Klasik .....	68
4.3.1 Uji Normalitas .....	68
4.3.2 Uji Multikolonieritas .....	71
4.3.3 Uji Autokorelasi .....	73
4.3.4 Uji Heteroskedastisitas .....	75
4.4 Analisa Regresi Linear Berganda .....	77
4.5 Uji Hipotesis .....	79
4.5.1 Uji - t .....	79
4.5.2 Uji - F .....	83
4.5.3 Uji Koefisien Determinasi .....	85
4.6 Pembahasan Penelitian .....	86
4.6.1 Pengaruh Pertumbuhan Asset Terhadap Struktur Modal .....	86
4.6.2 Pengaruh Risiko Bisnis Terhadap Struktur Modal .....	87

4.6.3 Pengaruh Profitabilitas Terhadap Struktur Modal .....	89
4.6.4 Pengaruh Pertumbuhan Asset, Risiko Bisnis, dan Profitabilitas Terhadap Struktur Modal .....	90
<b>BAB V KESIMPULAN DAN SARAN</b>	
5.1 Kesimpulan .....	91
5.2 Saran .....	92
<b>DAFTAR PUSTAKA .....</b>	<b>94</b>
<b>LAMPIRAN .....</b>	<b>98</b>



## DAFTAR TABEL

	Halaman
Tabel 2.1 Penelitian Terdahulu .....	35
Tabel 3.1 Variabel Operasional .....	48
Tabel 3.2 Daftar Populasi Sub Sektor Batu Bara .....	50
Tabel 3.3 Daftar Sampel Sub Sektor Batu Bara .....	52
Tabel 4.1 Sampel Penelitian .....	63
Tabel 4.2 Data Variabel .....	65
Tabel 4.3 Hasil Statistik Deskriptif .....	66
Tabel 4.4 Hasil Sampel Kolmogorov-Smirnov .....	69
Tabel 4.5 Hasil Uji Multikolinearitas .....	72
Tabel 4.6 Hasil Uji Autokorelasi ( <i>Durbin Watson</i> ) .....	73
Tabel 4.7 Hasil Uji Autokorelasi ( <i>Cochrane Orcutt</i> ) .....	74
Tabel 4.8 Posisi Nilai <i>Durbin - Watson</i> .....	75
Tabel 4.9 Hasil Uji Regresi Linear Berganda .....	77
Tabel 4.10 Hasil Uji – t .....	80
Tabel 4.11 Hasil Uji – F .....	84
Tabel 4.12 Hasil Uji Koefisiensi Determinasi .....	85

## DAFTAR GAMBAR

	Halaman
Gambar 1.1 Grafik <i>Debt to Equity Ratio</i> .....	4
Gambar 1.2 Grafik Pertumbuhan Asset .....	7
Gambar 1.3 Grafik Risiko Bisnis .....	9
Gambar 1.4 Grafik <i>Return On Equity Ratio</i> .....	12
Gambar 2.1 Kerangka Pemikiran .....	39
Gambar 2.2 Paradigma Penelitian .....	41
Gambar 4.1 Grafik Normal P-P Plot .....	70
Gambar 4.2 Uji Heteroskedastisitas – Scatterplot .....	76

## DAFTAR LAMPIRAN

	Halaman
Lampiran 1 : Daftar Riwayat Hidup .....	99
Lampiran 2 : Data Keuangan Perusahaan .....	100
Lampiran 3 : Data Perhitungan Rasio variabel .....	102
Lampiran 4 : Tabel Distribusi Uji - t .....	103
Lampiran 5 : Tabel Distribusi Uji – F .....	104
Lampiran 6 : Tabel Durbin Watson .....	105
Lampiran 7 : Hasil Statistik Regresi Linear Berganda .....	106

