

**PENGARUH UKURAN PERUSAHAAN, PERTUMBUHAN
PERUSAHAAN DAN *AUDIT FEE* TERHADAP *AUDIT DELAY* DENGAN
KOMITE AUDIT INDEPENDEN SEBAGAI VARIABEL MODERASI
(Studi pada Sektor Industri Barang dan Konsumsi yang Terdaftar di Bursa
Efek Indonesia Tahun 2015-2019)**

***THE EFFECT OF COMPANY SIZE, COMPANY GROWTH AND AUDIT
FEE ON THE AUDIT DELAY WITH THE INDEPENDENT AUDIT
COMMITTEE AS A MODERATION VARIABLES***
(*Study on the Goods and Consumption Industry Sectors Listed on the Indonesia
Stock Exchange 2015-2019*)

Oleh

Theresia Putri Siahaan

2016420019

SKRIPSI

**Untuk Memperoleh Gelar Sarjana dalam Ilmu Ekonomi Konsentrasi
Akuntansi pada Universitas Darma Persada**



**PROGRAM SARJANA
FAKULTAS EKONOMI
UNIVERSITAS DARMA PERSADA
JAKARTA
2021**

LEMBAR PERNYATAAN

Yang bertanda tangan di bawah ini :

Nama : Theresia Putri Siahaan

NIM : 2016420019

Jurusan/Peminatan : Akuntansi

Dengan ini menyatakan bahwa skripsi dengan judul pengaruh ukuran perusahaan, pertumbuhan perusahaan, *audit fee* terhadap *audit delay* dengan komite audit independen sebagai variabel moderasi yang dibimbing oleh Drs.Haryanto, AKT. CA. MM., adalah benar merupakan hasil karya sendiri dan bukan merupakan jiplakan maupun mengkopi sebagian dari hasil karya orang lain. Apabila kemudian suatu hari ternyata ditemukan ketidaksesuaian dengan pernyataan ini, maka saya bersedia mempertanggungjawabkan.

Demikian pernyataan ini saya buat dengan sebenar-benarnya tanpa ada pemaksaan dari pihak manapun.

Jakarta, 10 Februari 2021



(Theresia Putri Siahaan)

LEMBAR PERSETUJUAN SKRIPSI

Yang bertanda tangan di bawah ini :

Nama : Theresia Putri Siahaan

NIM : 2016420019

Jurusan/Peminatan : Akuntansi

Judul : Pengaruh Ukuran Perusahaan, Pertumbuhan Perusahaan,
Audit Fee Terhadap Audit Delay dengan Komite Audit
Independen sebagai Variabel Moderasi

Telah diperiksa dan disetujui untuk diajukan dalam sidang Ujian Skripsi
Sarjana pada tanggal 15 februari 2021

Jakarta, 10 Februari 2021

Mengetahui

Ketua Jurusan Akuntansi



(Ahmad Basid Hasibuan, SE. M.Si)

Pembimbing



(Drs. Haryanto AKT. CA. MM)

LEMBAR PENGESAHAN

PENGARUH UKURAN PERUSAHAAN, PERTUMBUHAN PERUSAHAAN DAN
AUDIT FEE TERHADAP *AUDIT DELAY* DENGAN KOMITE AUDIT
INDEPENDEN SEBAGAI VARIABEL MODERASI
(Studi pada Sektor Industri Barang dan Konsumsi yang Terdaftar di Bursa Efek
Indonesia Tahun 2015-2019)

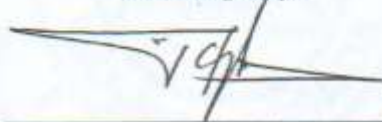
*THE EFFECT OF COMPANY SIZE, COMPANY GROWTH AND AUDIT FEE ON
THE AUDIT DELAY WITH THE INDEPENDENT AUDIT COMMITTEE AS A
MODERATION VARIABLES*
(Study on the Goods and Consumption Industry Sectors Listed on the Indonesia Stock
Exchange 2015-2019)

Oleh
Theresia Putri Siahaan
2016420019

SKRIPSI
Untuk Memperoleh Gelar Sarjana dalam Ilmu Ekonomi Konsentrasi Akuntansi
pada Universitas Darma Persada


Telah disetujui oleh Dosen Pembimbing pada tanggal 15 Februari 2021

Pembimbing Skripsi




Drs. Haryanto AKT. CA. MM

Penguji Skripsi 1



Dekan Fakultas Ekonomi
Universitas Darma Persada




Mu'man Nu'yana, Ph.d

Penguji Skripsi 2



Dr. Atik Isnawati SE., Ak., M.Si

Ketua Jurusan Akuntansi
Universitas Darma Persada



Ahmad Basid Hasibuan, SE. M.Si

ABSTRAK
**PENGARUH UKURAN PERUSAHAAN, PERTUMBUHAN PERUSAHAAN
DAN *AUDIT FEE* TERHADAP *AUDIT DELAY* DENGAN KOMITE AUDIT
INDEPENDEN SEBAGAI VARIABEL MODERASI**
**(Studi Kasus Terhadap Perusahaan Manufaktur Subsektor Industri Barang
dan Konsumsi yang Terdaftar di Bursa Efek Indonesia Tahun 2015 – 2019)**

Oleh:

Theresia Putri Siahaan

2016420019

Penelitian ini dilakukan untuk menguji dan menganalisis pengaruh variabel ukuran perusahaan, pertumbuhan perusahaan dan *audit fee* terhadap *audit delay* dengan komite audit independen sebagai variabel moderasi pada perusahaan manufaktur subsektor industri barang dan konsumsi yang terdaftar di Bursa Efek Indonesia periode 2015-2019. Populasi penelitian ini adalah perusahaan manufaktur subsektor industri barang dan konsumsi yang terdaftar di Bursa Efek Indonesia yaitu sebanyak 53 perusahaan. Adapun sumber data dalam penelitian ini dari laporan keuangan yang dipublikasikan di website www.idx.co.id. Berdasarkan teknik *purposive sampling* didapatkan sampel sebanyak 34 perusahaan.

Dalam penelitian ini teknik analisis yang digunakan adalah regresi linear. Hasil penelitian menunjukkan bahwa ukuran perusahaan, pertumbuhan perusahaan dan *audit fee* tidak berpengaruh terhadap *audit delay* dan komite audit independen mampu memoderasi pertumbuhan perusahaan terhadap *audit delay*.

Kata kunci : Ukuran perusahaan, Pertumbuhan perusahaan, *Audit fee*, *Audit delay*, komite audit independen.

**THE EFFECT OF COMPANY SIZE, COMPANY GROWTH AND AUDIT
FEE ON THE AUDIT DELAY WITH THE INDEPENDENT AUDIT
COMMITTEE AS A MODERATION VARIABLES**
*(Study on the Goods and Consumption Industry Sectors Listed on the Indonesia
Stock Exchange 2015-2019)*

By :
Theresia Putri Siahaan
2016420019

This study was conducted to examine and analyze the influence of the variables company size, company growth and audit fees on audit delay with the independent audit committee as a moderating variable in the goods and consumer industry subsector manufacturing companies listed on the Indonesia Stock Exchange for the 2015-2019 period. The population of this research is manufacturing companies in the consumer and goods industry subsectors which are listed on the Indonesia Stock Exchange as many as 53 companies. The data sources in this study are from financial reports published on the website www.idx.co.id. Based on the purposive sampling technique, there were 34 companies. The analysis technique used is linear regression. The results showed that company size, growth company and audit fees had no effect on audit delay and audit committee independence was able to moderate the growth of audit delay companies.

Keyword : Company size, company growth, audit fees, audit delay, independent audit committee

KATA PENGANTAR

Puji syukur peneliti panjatkan ke hadirat Tuhan Yesus Kristus atas berkat karunia-Nya, sehingga peneliti dapat menyelesaikan skripsi yang merupakan sebagian persyaratan dalam memperoleh gelar Sarjana Jurusan Akuntansi di Universitas Darma Persada, Jakarta.

Skripsi ini dapat diselesaikan berkat bantuan, bimbingan dan dorongan dari berbagai pihak, sehingga segala macam kendala yang dihadapi dapat diatasi dengan baik. Pada kesempatan ini peneliti sampaikan ungkapan terima kasih yang setulusnya kepada :

1. Kedua orang tua dan kakak adik yang selalu memberikan doa restu, dukungan baik moral maupun moril dan selalu memberi semangat untuk lebih baik lagi.
2. Drs. Haryanto, AKT. CA. MM., selaku dosen pembimbing yang telah membantu dan membimbing penulis dalam penyelesaian proposal ini.
3. Bapak Ahmad Basid Hasibuan, SE, M.Si, selaku Ketua Jurusan Akuntansi Fakultas Ekonomi Universitas Darma Persada
4. Seluruh Dosen Fakultas Ekonomi, khususnya Jurusan Akuntansi yang telah memberikan ilmunya selama ini.
5. Seluruh teman-teman mahasiswa/i Universitas Darma Persada terkhusus jurusan akuntansi/manajemen angkatan 2016 yang telah memberi semangat, dan saling berbagi pengetahuan.

Akhir kata semoga skripsi ini dapat bermanfaat bagi kita semua dalam rangka menambah wawasan pengetahuan dan pemikiran kita.

Jakarta, 10 Februari 2021

Penulis

Theresia Putri Siahaan



DAFTAR ISI

LEMBAR PERNYATAAN SKRIPSI	ii
LEMBAR PERSETUJUAN SKRIPSI	iii
LEMBAR PENGESAHAN SKRIPSI	iv
ABSTRAK	v
ABSTRACT	vi
KATA PENGANTAR.....	vii
DAFTAR ISI.....	ix
DAFTAR TABEL	xii
DAFTAR GAMBAR.....	xiv
DAFTAR LAMPIRAN.....	xv
BAB I PENDAHULUAN.....	1
1.1 Latar Belakang	1
1.2 Identifikasi, Pembatasan dan Rumusan Masalah	7
1.2.1 Identifikasi Masalah	7
1.2.2 Pembatasan Masalah	8
1.2.3 Rumusan Masalah	8
1.3 Tujuan Penelitian	9
1.4 Manfaat Penelitian	10
BAB II LANDASAN TEORI	12
2.1 Teori Agensi(<i>Agency Theory</i>)	12
2.2 Teori Kepatuhan (<i>Compliance Theory</i>)	12

2.3	<i>Audit Delay</i>	14
2.4	Ukuran Perusahaan	15
2.5	Pertumbuhan Perusahaan	17
2.6	<i>Audit Fee</i>	19
2.7	Komite Audit Independen.....	22
2.8	Telaah Penelitian Sebelumnya	25
2.9	Kerangka Pemikiran.....	30
2.10	Model Variabel.....	31
2.11	Pengembangan Hipotesis Penelitian	31
2.12.1	Pengaruh Ukuran Perusahaan terhadap <i>Audit Delay</i>	31
2.12.2	Pengaruh Pertumbuhan Perusahaan terhadap <i>Audit Delay</i>	32
2.12.3	Pengaruh <i>Audit Fee</i> terhadap <i>Audit Delay</i>	33
2.12.4	Pengaruh Komite Audit Independen Memoderasi Pertumbuhan Perusahaan terhadap <i>Audit Delay</i>	33
BAB III METODOLOGI PENELITIAN		34
3.1	Metode yang digunakan	34
3.2	Waktu dan Tempat Penelitian	34
3.3	Operasional Variabel.....	35
3.3.1	Variabel Terikat (Variabel Dependen)	35
3.3.2	Variabel Bebas (Variabel Independen).....	36
3.3.3	Variabel Moderasi	39
3.4	Sumber dan Cara Penentuan Data.....	41
3.4.1	Data Sekunder	41

3.4.2	Populasi dan Sampel.....	41
3.5	Teknik Pengumpulan Data.....	42
3.6	Analisis Statistik Deskriptif	43
3.7	Uji Asumsi Klasik.....	43
3.7.1	Uji Normalitas	43
3.7.2	Uji Multikolonieritas	44
3.7.3	Uji Autokorelasi	44
3.7.4	Uji Heterokedastisitas.....	45
3.7.5	Analisis Linear.....	46
3.8	Uji Hipotesis.....	47
3.8.1	Uji Statistik t.....	47
3.8.2	Uji Koefisien Determinasi.....	48
BAB IV	HASIL PEMBAHASAN DAN ANALISIS	49
4.1	Deskripsi Objek Penelitian.....	49
4.2	Analisis dan Hasil Penelitian	50
4.2.1	Hasil Statistik Deskriptif	50
4.3	Hasil Uji Asumsi Klasik	53
4.3.1	Hasil Uji Normalitas.....	53
4.3.2	Hasil Uji Multikolinearitas	55
4.3.3	Hasil Uji Autokorelasi	59
4.3.4	Hasil Uji Heterokedastisitas	62
4.4	Hasil Pengujian Regresi Linear	63
4.5	Hasil Pengujian Hipotesis.....	69

4.5.1 Hasil Uji t	69
4.5.2 Koefisien Determinasi (R ²).....	73
4.6 Pembahasan	77
4.6.1 Pengaruh Ukuran Perusahaan Terhadap <i>Audit Delay</i> ...	77
4.6.2 Pengaruh Pertumbuhan Perusahaan Terhadap <i>Audit Delay</i>	77
4.6.3 Pengaruh <i>Audit Fee</i> Terhadap <i>Audit Delay</i>	78
4.6.4 Pengaruh Pertumbuhan Perusahaan Terhadap <i>Audit Delay</i> dengan Komite Audit Independen sebagai Variabel Moderasi	78
BAB V KESIMPULAN	79
5.1 Kesimpulan	79
3.2 Pembatasan Penelitian.....	81
3.3 Saran	81
DAFTAR PUSTAKA	82

DAFTAR TABEL

Tabel 2.1 Penelitian Terdahulu	25
Tabel 3.1 Pengukuran Variabel.....	40
Tabel 3.2 Pengukuran Autokolerasi	45
Tabel 4.1 Kriteria Pemilihan Sampel	49
Tabel 4.2 Daftar Perusahaan	50
Tabel 4.3 Hasil Uji Statistik Deskriptif.....	51
Tabel 4.4 Hasil Uji <i>Kolmogorov-Smirnov</i>	55
Tabel 4.5 Hasil Uji Multikolinearitas Persamaan 1	56
Tabel 4.6 Hasil Uji Multikolinearitas Persamaan 2	56
Tabel 4.7 Hasil Uji Multikolinearitas Persamaan 3	57
Tabel 4.8 Hasil Uji Multikolinearitas Persamaan 4	58
Tabel 4.9 Pengambilan Keputusan ada atau Tidaknya Autokorelasi.....	59
Tabel 4.10 Hasil Uji Autokolerasi Persamaan 1	60
Tabel 4.11 Hasil Uji Autokolerasi Persamaan 2	60
Tabel 4.12 Hasil Uji Autokolerasi Persamaan 3	61
Tabel 4.13 Hasil Uji Autokolerasi Persamaan 4	62
Tabel 4.14 Hasil Uji Regresi Linear Persamaan 1	64
Tabel 4.15 Hasil Uji Regresi Linear Persamaan 2	65
Tabel 4.16 Hasil Uji Regresi Linear Persamaan 3	66
Tabel 4.17 Hasil Uji Regresi Linear Persamaan 4	68
Tabel 4.18 Hasil Uji t Persamaan 1	70
Tabel 4.19 Hasil Uji t Persamaan 2.....	70
Tabel 4.20 Hasil Uji t Persamaan 3.....	71
Tabel 4.21 Hasil Uji t Persamaan 4.....	72
Tabel 4.22 Hasil Uji Determinasi (R^2) Persamaan 1.....	73
Tabel 4.23 Hasil Uji Determinasi (R^2) Persamaan 2.....	74
Tabel 4.24 Hasil Uji Determinasi (R^2) Persamaan 3.....	75
Tabel 4.25 Hasil Uji Determinasi (R^2) Persamaan 4.....	76

DAFTAR GAMBAR

Gambar 2.1 Kerangka Pemikiran.....	30
Gambar 2.2 Model Variabel	31
Gambar 4.1 Uji Normalitas	54
Gambar 4.2 Uji Heterokedastisitas	63



DAFTAR LAMPIRAN

Lampiran 1 : Daftar Perusahaan

Lampiran 2 : Tabulasi

Lampiran 3 : Data yang dioutlier

Lampiran 4 : Hasil Uji Normalitas

Lampiran 5 : Hasil Uji t

Lampiran 6 : Uji Autokolerasi

Lampiran 7 : Uji Heterkedastisitas

Lampiran 8 : Tabel t

Lampiran 9 : *Curicullum Vitae*

Lampiran 10 : Lembar Konsultasi

