

**PENGARUH *RETURN ON ASSETS*, *DEBT TO EQUITY RATIO*
DAN UKURAN PERUSAHAAN TERHADAP NILAI
PERUSAHAAN PADA PERUSAHAAN MANUFAKTUR SUB
SEKTOR SEMEN YANG TERDAFTAR DI BURSA EFEK
INDONESIA (BEI) PERIODE 2016-2020**

***EFFECT OF RETURN ON ASSETS, DEBT TO EQUITY RATIO
AND COMPANY SIZE ON COMPANY VALUE IN CEMENT
SUB-SECTOR MANUFACTURING COMPANIES LISTED ON
INDONESIA STOCK EXCHANGE (IDX) FOR THE PERIOD
2016-2020***

Oleh

Bagaskoro Abiseno

2014410012

SKRIPSI

Untuk memperoleh gelar Sarjana dalam Ilmu Ekonomi Program Studi Manajemen pada
Universitas Darma Persada



**PROGRAM SARJANA
FAKULTAS EKONOMI
UNIVERSITAS DARMA PERSADA
JAKARTA
2021**

**PENGARUH *RETURN ON ASSETS*, *DEBT TO EQUITY RATIO*
DAN UKURAN PERUSAHAAN TERHADAP NILAI
PERUSAHAAN PADA PERUSAHAAN MANUFAKTUR SUB
SEKTOR SEMEN YANG TERDAFTAR DI BURSA EFEK
INDONESIA (BEI) PERIODE 2016-2020**

***EFFECT OF RETURN ON ASSETS, DEBT TO EQUITY RATIO
AND COMPANY SIZE ON COMPANY VALUE IN CEMENT
SUB-SECTOR MANUFACTURING COMPANIES LISTED ON
INDONESIA STOCK EXCHANGE (IDX) FOR THE PERIOD
2016-2020***

Oleh

Bagaskoro Abiseno

2014410012

SKRIPSI

Untuk memperoleh gelar Sarjana dalam Ilmu Ekonomi Program Studi Manajemen pada
Universitas Darma Persada



**PROGRAM SARJANA
FAKULTAS EKONOMI
UNIVERSITAS DARMA PERSADA
JAKARTA
2021**

LEMBAR PERSETUJUAN

**PENGARUH *RETURN ON ASSETS*, *DEBT TO EQUITY RATIO* DAN
UKURAN PERUSAHAAN TERHADAP NILAI PERUSAHAAN PADA
PERUSAHAAN MANUFAKTUR SUB SEKTOR SEMEN YANG
TERDAFTAR DI BURSA EFEK INDONESIA (BEI) PERIODE 2016-2020**

***EFFECT OF RETURN ON ASSETS, DEBT TO EQUITY RATIO AND
COMPANY SIZE ON COMPANY VALUE IN CEMENT SUB-SECTOR
MANUFACTURING COMPANIES LISTED ON INDONESIA STOCK
EXCHANGE (IDX) FOR THE PERIOD 2016-2020***

Oleh

Bagaskoro Abiseno

2014410012

SKRIPSI

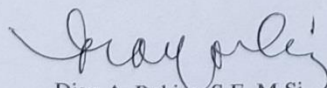
Untuk memenuhi salah satu syarat ujian guna memperoleh gelar sarjana dalam Ilmu
Ekonomi Program Studi Manajemen pada Universitas Darma Persada


Telah disetujui oleh Tim Penguji pada tanggal seperti tertera dibawah ini

Jakarta, 16 Juni 2021

Mengetahui,

Menyetujui,


Dian A. Rahim, S.E, M.Si
Ketua Jurusan Manajemen


Irma Citarayani, S.E, M.Si
Pembimbing

LEMBAR PENGESAHAN

PENGARUH RETURN ON ASSETS, DEBT TO EQUITY RATIO DAN UKURAN PERUSAHAAN TERHADAP NILAI PERUSAHAAN PADA PERUSAHAAN MANUFAKTUR SUB SEKTOR SEMEN YANG TERDAFTAR DI BURSA EFEK INDONESIA (BEI) PERIODE 2016-2020

EFFECT OF RETURN ON ASSETS, DEBT TO EQUITY RATIO AND COMPANY SIZE ON COMPANY VALUE IN CEMENT SUB-SECTOR MANUFACTURING COMPANIES LISTED ON INDONESIA STOCK EXCHANGE (IDX) FOR THE PERIOD 2016-2020

Oleh

Bagaskoro Abiseno


2014410012

SKRIPSI


Untuk memenuhi salah satu syarat ujian guna memperoleh gelar sarjana dalam Ilmu Ekonomi Program Studi Manajemen pada Universitas Darma Persada


Telah disetujui oleh Tim Penguji pada tanggal seperti tertera dibawah ini

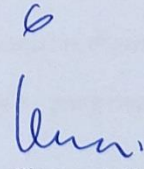
Jakarta, 30 Juli 2021



Irma Citarayani, S.E, M.Si.


PEMBIMBING


Jombrik, S.E, M.M.
Penguji II


Drs. Slamet Rahedi S., M.Si.
Penguji I


Irma Citarayani, S.E, M.Si.
Penguji III


Mu'man Nuryana, P.hd.
Dekan Fakultas Ekonomi


Dian A. Rahim, S.E, M.Si.
Ketua Jurusan Manajemen

LEMBAR PERNYATAAN

Nama : Bagaskoro Abiseno
NIM : 2014410012
Program Studi : S1 Ekonomi Manajemen
Fakultas : Ekonomi

Menyatakan karya tulis dengan judul "**Pengaruh *Return on Assets*, *Debt to Equity Ratio* dan Ukuran Perusahaan terhadap *Price to Book Value* pada Perusahaan Sektor Manufaktur Sub Sektor Semen yang terdaftar di Bursa Efek Indonesia (BEI) Periode 2016-2020**". Atas dasar pernyataan dibawah ini:

1. Skripsi yang ditulis adalah asli dan belum pernah diajukan untuk mendapatkan gelar akademik (Sarjana, Magister, dan Doktor) di Universitas Darma Persada maupun perguruan tinggi lainnya).
2. Skripsi ini murni gagasan, rumusan dan penelitian penulis sendiri tanpa bantuan pihak lain, kecuali arahan Dosen Pembimbing.
3. Dalam Skripsi ini tidak terdapat karya-karya atau pendapat yang telah ditulis atau dipublikasikan orang lain, kecuali secara tertulis dengan jelas dicantumkan sebagai acuan dalam naskah dengan disebutkan nama pengarang atau dicantumkan dalam daftar Pustaka.

Jakarta, 30 Juli 2021



Bagaskoro Abiseno

ABSTRAK

Nama: Bagaskoro Abiseno, NIM: 2014410012, Judul: Pengaruh *Return on Assets*, *Debt to Equity Ratio* dan Ukuran Perusahaan terhadap *Price to Book Value* Pada Perusahaan Manufaktur sub sektor Semen yang terdaftar di Bursa Efek Indonesia (BEI) Periode 2016-2020, Bidang Ilmu: Manajemen Keuangan, di bawah bimbingan Irma Citarayani, S.E. M.Si.

Tujuan penelitian ini adalah untuk mengetahui pengaruh *Return on Assets*, *Debt to Equity Ratio* dan Ukuran Perusahaan terhadap *Price to Book Value* Pada Perusahaan Manufaktur sub sektor Semen yang terdaftar di Bursa Efek Indonesia (BEI) Periode 2016-2020. Penelitian ini dilakukan dengan metode pengumpulan data dengan cara data sekunder yang sudah ada di Bursa Efek Indonesia pada 6 perusahaan sub sektor semen. Sampel menggunakan rumus regresi linear berganda. Pengujian data dalam penelitian ini menggunakan uji hipotesis. Data dianalisis dengan menggunakan uji analisis asumsi klasik.

Hasil Penelitian: bahwa setelah dilakukan hasil pengujian bisa di ketahui dari tiga variabel yang signifikan terdapat dua variabel yang signifikansinya lebih besar dari taraf signifikansi. *Return on Assets* ($0,115 > 0,05$), Ukuran Perusahaan ($0,384 > 0,05$). Oleh karena itu *Return on Assets* dan ukuran perusahaan tidak ada pengaruh terhadap *Price to Book Value* pada Perusahaan Semen di Bursa Efek Indonesia.

Kata Kunci: *Return on Assets*, *Debt to Equity Ratio*, Ukuran Perusahaan, *Price to Book Value*.

Jakarta, 30 Juli 2021

Bagaskoro Abiseno

ABSTRACT

Name: Bagaskoro Abiseno, NIM: 2014410012, Title: Effect of Return on Assets, Debt to Equity Ratio and Company Size on Price to Book Value in Cement Sub-Sector Manufacturing Companies listed on Indonesia Stock Exchange (IDX) Period 2016-2020, Science: Financial Management, under the guidance of Irma Citarayani, S.E. M.Si.

The purpose of this study is to determine the effect of Return on Assets, Debt to Equity Ratio and Company Size on Price to Book Value in Cement sub-sector Manufacturing Companies listed on the Indonesia Stock Exchange (IDX) for the period 2016-2020. This research was conducted by data collection method by means of secondary data that is already on the Indonesia Stock Exchange in 6 cement sub-sector companies. The sample uses multiple linear regression formulas. The data testing in this study uses hypothetical testing. The data is analyzed using a classic assumption analysis test.

Research Results: that after the test results can be known from three significant variables there are two variables whose significance is greater than the level of significance. Return on Assets ($0.115 > 0.05$), Company Size ($0.384 > 0.05$). Therefore, Return on Assets and company size have no influence on Price to Book Value on Cement Companies on the Indonesia Stock Exchange.

Keywords: Return on Assets, Debt to Equity Ratio, Company Size, Price to Book Value.

Jakarta, 30 July 2021

Bagaskoro Abiseno

KATA PENGANTAR

Dengan mengucapkan syukur kepada Allah SWT atas berkat, rahmat serta karunia-Nya, Penulis dapat menyelesaikan skripsi yang berjudul “**Pengaruh *Return on Assets, Debt to Equity Ratio* dan Ukuran Perusahaan Terhadap Nilai Perusahaan pada Perusahaan Manufaktur Sub Sektor Semen yang Terdaftar di Bursa Efek Indonesia (BEI) Periode 2016-2020**”. Skripsi ini ditujukan untuk memenuhi salah satu persyaratan untuk memperoleh Gelar Sarjana Ekonomi (S.E).

Penulis menyadari dalam penulisan skripsi ini masih jauh dari sempurna, dan banyak kekurangan baik dalam metode penulisan maupun dalam pembahasan materi. Hal tersebut dikarenakan keterbatasan kemampuan Penulis. Sehingga Penulis mengharapkan saran dan kritik yang bersifat membangun mudah-mudahan dikemudian hari dapat memperbaiki segala kekurangannya.

Dalam penulisan skripsi ini, Penulis selalu selalu mendapatkan bimbingan, dorongan, serta semangat dari banyak pihak. Oleh karena itu Penulis ingin mengucapkan terima kasih yang sebesar-besarnya kepada pembimbing yang terhormat, yakni Yth. Ibu Irma Citarayani, S.E. M.Si, selaku Dosen Pembimbing, yang telah meluangkan waktunya, tenaga dan pikirannya untuk membimbing Penulis dalam penulisan skripsi ini, selain pembimbing Penulis juga ingin mengucapkan banyak rasa terima kasih kepada:

1. Kedua orang tua saya yang telah memberikan dukungan dan motivasi.

2. Bapak Dr. Ir. Mu'man Nuryana, M.Sc., selaku Dekan Fakultas Ekonomi Universitas Darma Persada.
3. Ibu Dian A. Rahim, S.E, M.Si, selaku Ketua Jurusan Manajemen Universitas Darma Persada.
4. Ibu Irma Citarayani, S.E, M.Si, selaku Dosen Pembimbing.
5. Seluruh Dosen Fakultas Ekonomi khususnya Jurusan Manajemen Universitas Darma Persada.
6. Seluruh Staff Fakultas Ekonomi Universitas Darma Persada.
7. Reygi Kasman, Ferdiana Zuli Kurniawan, dan teman-teman yang belum disebutkan satu persatu terima kasih sudah membantu dan memotivasi dalam penulisan skripsi ini.

Akhirnya, Penulis mengucapkan rasa terima kasih kepada semua pihak dan apabila ada yang tidak disebutkan Penulis mohon maaf, dengan besar harapan semoga skripsi yang ditulis oleh Penulis ini dapat bermanfaat khususnya bagi Penulis sendiri dan umumnya bagi pembaca. Bagi para pihak yang telah membantu semoga kebaikannya di balas oleh Allah SWT. Amin.

Jakarta, 30 Juli 2021

Bagaskoro Abiseno

DAFTAR ISI

	Halaman
COVER	i
LEMBAR PERSETUJUAN	ii
LEMBAR PENGESAHAN	iii
ABSTRAK	iv
ABSTRACT	v
KATA PENGANTAR	vii
DAFTAR ISI	ix
DAFTAR TABEL	xii
DAFTAR GAMBAR	xiii
DAFTAR LAMPIRAN	xiv
BAB I PENDAHULUAN	1
1.1 Latar Belakang Penelitian	1
1.2 Identifikasi, Pembatasan dan Perumusan Masalah	11
1.2.1 Identifikasi Masalah	11
1.2.2 Pembatasan Masalah	11
1.2.3 Rumusan Masalah	12
1.3 Tujuan Penelitian	12
1.4 Manfaat Penelitian	13
BAB II TINJAUAN PUSTAKA	14
2.1 Landasan Teori	14
2.1.1 Manajemen Keuangan	14
2.1.2 Laporan Keuangan	20
2.1.3 Nilai Perusahaan	23
2.1.4 Rasio Keuangan	26
2.1.5 Ukuran Perusahaan	34
2.1.6 Penelitian Terdahulu	38
2.2 Kerangka Pemikiran	49

2.2.2 Pengaruh Rasio Profitabilitas Terhadap Nilai - Perusahaan	50
2.2.3 Pengaruh Rasio Solvabilitas Terhadap Nilai - Perusahaan	51
2.2.4 Pengaruh Ukuran Perusahaan Terhadap Nilai - Perusahaan	52
2.3 Hipotesis Penelitian.....	52
BAB III METODE PENELITIAN	55
3.1 Metode yang Digunakan.....	56
3.2 Operasionalisasi Variabel	56
3.2.1 Variabel Dependen.....	56
3.2.2 Variabel Independen.....	56
3.3 Sumber dan Cara Penentuan Data	60
3.3.1 Sumber Data	60
3.3.2 Cara Penentuan Data	60
3.4 Populasi dan Sampel.....	61
3.4.1 Populasi	61
3.4.2 Sampel.....	61
3.5 Teknik Pengumpulan Data	62
3.6 Rancangan Analisis dan Uji Hipotesis.....	63
3.6.1 Rancangan Analisis	63
3.6.2 Uji Hipotesis.....	66
BAB IV HASIL PENELITIAN DAN PEMBAHASAN	72
4.1 Gambaran Objek Penelitian	72
4.2 Proses Perbaikan Data.....	74
4.2.1 Data Outlier.....	74
4.3 Statistik Deskriptif.....	74
4.4 Hasil Pengujian Asumsi Klasik.....	77
4.4.1 Uji Normalitas	77

4.4.2 Uji Multikolenieritas	79
4.4.3 Uji Heteroskedastisitas	80
4.4.4 Uji Autokolerasi	82
4.5 Hasil Pengujian Regresi Linier Berganda	84
4.6 Hasil Pengujian Hipotesis	86
4.5.1 Hasil Uji-t (Parsial)	86
4.5.2 Hasil Uji F (Simultan)	88
4.5.3 Hasil Pengujian Koefisien Determinasi (R2)....	89
4.7 Pembahasan Hasil Penelitian	90
4.7.1 Pengaruh ROA terhadap PBV	90
4.7.2 Pengaruh DER terhadap PBV	91
4.7.3 Pengaruh SIZE terhadap PBV	92
BAB V KESIMPULAN DAN SARAN	95
5.1 Kesimpulan.....	94
5.2 Saran.....	95
DAFTAR PUSTAKA	97
DAFTAR LAMPIRAN	100

DAFTAR TABEL

Tabel 1.1 Tabel Rincian Nilai PBV Sektor Manufaktur yang Terdaftar - di BEI (2016-2020)	3
Tabel 1.2 Tabel Rincian Nilai Profitabilitas Sektor Manufaktur yang - Terdaftar di BEI (2016-2020)	5
Tabel 1.3 Tabel Rincian Nilai Leverage Sektor Manufaktur yang - Terdaftar di BEI (2016-2020)	7
Tabel 1.4 Tabel Rincian Nilai Ukuran Perusahaan Sektor Manufaktur - yang Terdaftar di BEI (2016-2020).....	9
Tabel 4.1 Daftar Nama Perusahaan Sub Sektor Semen.....	72
Tabel 4.2 Daftar Sampel Penelitian	73
Tabel 4.3 Nilai Skor Outlier	74
Tabel 4.4 Hasil Uji Statistik Deskriptif setelah Outlier	75
Tabel 4.5 Hasil Uji Normalitas	79
Tabel 4.6 Hasil Uji Multikolenieritas.....	80
Tabel 4.7 Hasil Uji Heteroskedastisitas	82
Tabel 4.8 Tabel Hasil Uji Autokolerasi	83
Tabel 4.9 Tabel Hasil Pengujian Run Test	84
Tabel 4.10 Hasil Uji Analisis Regresi Berganda	85
Tabel 4.11 Hasil Uji-t (Parsial)	87
Tabel 4.12 Hasil Pengujian F (Simultan).....	90
Tabel 4.13 Hasil Pengujian Koefisiensi Determinasi (R ²)	91

DAFTAR GAMBAR

Gambar 1.1 Gambar Grafik Perkembangan PBV Sektor Manufaktur - yang Terdaftar di BEI (2016-2020).....	2
Gambar 1.2 Gambar Grafik Perkembangan Profitabilitas Sektor - Manufaktur yang Terdaftar di BEI (2016-2020).....	5
Gambar 1.3 Gambar Grafik Perkembangan Leverage Sektor - Manufaktur yang Terdaftar di BEI (2016-2020).....	7
Gambar 1.4 Gambar Grafik Perkembangan Ukuran Perusahaan Sektor - Manufaktur yang Terdaftar di BEI (2016-2020).....	8
Gambar 2.1 Gambar Kerangka Pemikiran.....	50
Gambar 2.2 Gambar Hipotesis Penelitian.....	53
Gambar 4.1 Hasil Gambar Normal P-P Plot Uji Normalitas	78
Gambar 4.2 Hasil Gambar Scatterplot Uji Heteroskedastisitas	81

DAFTAR LAMPIRAN

Lampiran 1 Data Perusahaan Manufaktur Sub Sektor Semen	103
Lampiran 2 Data Laporan Keuangan Perusahaan Semen	104
Lampiran 3 Data Sampel <i>Price to Book Value</i>	106
Lampiran 4 Data Sampel <i>Return on Assets</i>	107
Lampiran 5 Data Sampel <i>Debt to Equity Ratio</i>	108
Lampiran 6 Data Sampel Ukuran Perusahaan	109
Lampiran 7 Hasil Uji Deskriptif	110
Lampiran 8 Data saat dilakukan Outlier dengan Boxplot	111
Lampiran 9 Hasil Uji Normalitas	113
Lampiran 10 Hasil Uji Multikolinearitas	115
Lampiran 11 Hasil Uji Heteroskedastisitas	116
Lampiran 12 Hasil Uji Autokolerasi	118
Lampiran 13 Hasil Uji Analisis Regresi Berganda	119
Lampiran 14 Hasil Uji t (Parsial)	122
Lampiran 15 Hasil Uji f (Simultan)	123
Lampiran 16 Hasil Uji Koefisien Determinasi (R ²)	124
Lampiran 17 Tabel Uji Durbin-Watson	125
Lampiran 18 Distribusi Tabel Nilai t_{tabel}	127
Lampiran 19 Distribusi Tabel Nilai f_{tabel}	129
Lampiran 20 Daftar Riwayat Hidup	130