

**PENGARUH TINGKAT LIKUIDITAS, PERPUTARAN
PIUTANG DAN TINGKAT *LEVERAGE* TERHADAP *RETURN
ON ASSETS* (ROA) PADA PERUSAHAAN KONSTRUKSI
YANG TERDAFTAR DI BURSA EFEK INDONESIA
PERIODE 2016 – 2020**

***THE INFLUENCE OF LIQUIDITY LEVELS, ACCOUNTS
RECEIVABLE TURNOVER, AND LEVERAGE LEVELS ON
RETURN ON ASSETS IN CONSTRUCTION COMPANIES
LISTED ON THE INDONESIAN STOCK EXCHANGE
PERIOD 2016 -2020***

Oleh
Dita Oktafiana
2017410088

SKRIPSI



**PROGRAM SARJANA FAKULTAS EKONOMI
UNIVERSITAS DARMA PERSADA
JAKARTA
2021**

**PENGARUH TINGKAT LIKUIDITAS, PERPUTARAN
PIUTANG DAN TINGKAT *LEVERAGE* TERHADAP *RETURN
ON ASSETS* (ROA) PADA PERUSAHAAN KONSTRUKSI
YANG TERDAFTAR DI BURSA EFEK INDONESIA
PERIODE 2016 – 2020**

***THE INFLUENCE OF LIQUIDITY LEVELS, ACCOUNTS
RECEIVABLE TURNOVER, AND LEVERAGE LEVELS ON
RETURN ON ASSETS IN CONSTRUCTION COMPANIES
LISTED ON THE INDONESIAN STOCK EXCHANGE
PERIOD 2016 -2020***

Oleh

Dita Oktafiana

2017410088

SKRIPSI

Untuk memperoleh gelar sarjana dalam Ilmu Ekonomi Program Studi Manajemen

Universitas Darma Persada



**PROGRAM SARJANA FAKULTAS EKONOMI
UNIVERSITAS DARMA PERSADA**

JAKARTA

2021

LEMBAR PENGESAHAN

PENGARUH TINGKAT LIKUIDITAS, PERPUTARAN
PIUTANG DAN TINGKAT *LEVERAGE* TERHADAP *RETURN*
ON ASSETS (ROA) PADA PERUSAHAAN KONSTRUKSI
YANG TERDAFTAR DI BURSA EFEK INDONESIA
PERIODE 2016 – 2020


*THE INFLUENCE OF LIQUIDITY LEVELS, ACCOUNTS
RECEIVABLE TURNOVER, AND LEVERAGE LEVELS ON
RETURN ON ASSETS IN CONSTRUCTION COMPANIES
LISTED ON THE INDONESIAN STOCK EXCHANGE
PERIOD 2016 -2020*


Oleh
Dita Oktafiana
2017410088


SKRIPSI


Untuk memenuhi salah satu syarat ujian guna memperoleh gelar Sarjana dalam Ilmu
Ekonomi Program Studi Manajemen pada Universitas Darma Persada


Telah disetujui oleh Tim Penguji pada tanggal 02 Agustus 2021
Seperti tertera di bawah ini
Jakarta, 02 Agustus 2021

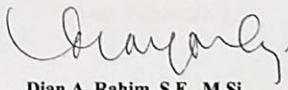

Irma Citaravani., S.E., MSi
Dosen Pembimbing


Jombrik YPR., S.E., MM
Penguji I


Drs. Slamet Rahedi Soegeng., MSi
Penguji II


Irma Citaravani., S.E., MSi
Penguji III


Mu'man Nuryana., Ph.D
Dekan Fakultas Ekonomi


Dian A. Rahim. S.E., M.Si
Ketua Jurusan Manajemen

LEMBAR PERSETUJUAN

Yang bertanda tangan di bawah ini :

Nama : Dita Oktafiana

NIM : 2017410088

Jurusan : Manajemen

Peminatan : Manajemen Keuangan

Judul Skripsi : **PENGARUH TINGKAT LIKUIDITAS,**

PERPUTARAN PIUTANG DAN TINGKAT

LEVERAGE TERHADAP RETURN ON ASSETS

(ROA) PADA PERUSAHAAN KONSTRUKSI YANG

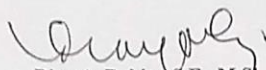
TERDAFTAR DI BURSA EFEK INDONESIA

PERIODE 2016 – 2020

Telah diperiksa, dikoreksi dan disetujui oleh Dosen Pembimbing untuk diajukan dan diuji dihadapan panitia penguji skripsi Fakultas Ekonomi Universitas Darma Persada.

Jakarta, Agustus 2021


Mengetahui



Dian A. Rahim, S.E., M.Si

Ketua Jurusan Manajemen

Menyetujui,



Irma Citarayan, S.E., MSi

Dosen Pembimbing

LEMBAR PERNYATAAN

Yang bertanda tangan di bawah ini :

Nama : Dita Oktafiana

NIM : 2017410088

Jurusan / Peminatan : Manajemen / Manajemen Keuangan

Dengan ini menyatakan bahwa karya tulis dengan judul **Pengaruh Tingkat Likuiditas, Perputaran Piutang dan Tingkat Leverage terhadap Return On Asset (ROA) Pada Perusahaan Konstruksi Yang Terdaftar di Bursa Efek Indonesia Periode 2016 – 2020** yang dibimbing oleh Ibu Irma Citarayani., S.E., MSi. adalah benar merupakan hasil karya sendiri dan bukan merupakan jiplakan maupun menyalin dari hasil karya orang lain. Apabila dikemudian hari ternyata ditemukan ketidaksesuaian dengan pernyataan ini, maka saya bersedia mempertanggungjawabkannya.

Demikian pernyataan ini saya buat dengan sesungguhnya di Jakarta pada tanggal 02 Agustus 2021.

Yang menyatakan,



Dita Oktafiana

ABSTRAK

Penelitian ini memiliki tujuan untuk mengetahui dan menganalisis Pengaruh Tingkat Likuiditas, Perputaran Piutang dan Tingkat *Leverage* terhadap *Return On Asset* (ROA) pada Perusahaan Konstruksi yang terdaftar di Bursa Efek Indonesia Periode 2016 – 2020. Penelitian ini dilakukan dengan metode penelitian kuantitatif dengan mengumpulkan data laporan keuangan Perusahaan Konstruksi yang terdaftar di Bursa Efek Indonesia periode 2016 – 2020. Sampel diambil menggunakan teknik *non probability sampling*. Pengujian kualitas data dalam penelitian ini menggunakan uji asumsi klasik dan uji hipotesis. Data dianalisis dengan menggunakan analisis regresi linier berganda. Hasil penelitian : Setelah dilakukan pengujian kualitas data dapat disimpulkan bahwa Nilai *R Square* sebesar 0,589 yang memiliki arti bahwa *Return On Asset* (ROA) mampu diprediksi oleh *Return On Asset* (ROA) dengan *Current Ratio*, Perputaran Piutang, dan *Debt to Equity Ratio* sebesar 58,9. Tingkat Likuiditas (*Current Ratio*) tidak memiliki pengaruh yang signifikan terhadap *Return On Asset* (ROA); Perputaran Piutang berpengaruh signifikan terhadap *Return On Asset* (ROA); Tingkat *Leverage* (*Debt to Equity Ratio*) memiliki pengaruh yang signifikan terhadap *Return On Asset* (ROA); Tingkat Likuiditas (*Current Ratio*), Perputaran Piutang, dan Tingkat *Leverage* (*Debt to Equity Ratio*) berpengaruh signifikan terhadap *Return On Asset* (ROA).

Kata kunci : Tingkat Likuiditas, Perputaran Piutang, Tingkat *Leverage*, *Return on asset*

ABSTRACT

This study has the purpose of knowing and analyzing The Influence Of Liquidity Levels, Accounts Receivable Turnover, And Leverage Levels On Return On Assets In Construction Companies Listed On The Indonesian Stock Exchange Period 2016 -2020. This research was conducted using quantitative research methods by collecting financial statement data. Construction companies listed on the Indonesia Stock Exchange for the period 2016 – 2020. Samples were taken using a non-probability sampling technique. Testing the quality of the data in this study used the classical assumption test and hypothesis testing. Data were analyzed using multiple linear regression analysis. The results: After testing the quality of the data, it can be concluded that the R Square value is 0.589 which means that the Return On Assets (ROA) can be predicted by the Return On Assets (ROA) with the Current Ratio, Accounts Receivable Turnover, and Debt to Equity Ratio of 58,9. Liquidity Level (Current Ratio) does not have a significant effect on Return On Assets (ROA); Accounts Receivable Turnover has a significant effect on Return On Assets (ROA); The level of Leverage (Debt to Equity Ratio) has a significant effect on Return On Assets (ROA); Liquidity Level (Current Ratio), Accounts Receivable Turnover, and Leverage Level (Debt to Equity Ratio) have a significant effect on Return On Assets (ROA).

Keywords : Liquidity Level, Accounts Receivable Turnover, Leverage Level, Return on Assets

KATA PENGANTAR

Puji syukur senantiasa Penulis panjatkan kepada Allah Swt. Atas limpahan rahmat, ridha, dan karunia-Nya Skripsi dengan judul **“Pengaruh Tingkat Likuiditas, Perputaran Piutang dan Tingkat Leverage terhadap Return On Asset (ROA) Pada Perusahaan Konstruksi Yang Terdaftar di Bursa Efek Indonesia Periode 2016 - 2020”** dapat diselesaikan tepat waktu. Skripsi ini dapat disusun dengan baik berkat bantuan dari pihak-pihak yang telah memberikan bimbingan dan dukungan sebagai bahan masukan untuk Penulis.

Penyusunan Skripsi ini dapat diselesaikan berkat bimbingan dan dengan memperoleh banyak masukan baik secara langsung maupun tidak langsung dari pihak lain. Oleh karena itu pada kesempatan ini Penulis menyampaikan ucapan terima kasih yang sebesar - besarnya kepada :

1. Ibu Irma Citarayani, S.E., M.Si. selaku dosen pembimbing yang telah membantu, membimbing serta memberikan masukan dalam penyelesaian skripsi ini.
2. Bapak Drs. Fauzi Baisyir., MM. selaku Dosen Pembimbing Akademik.
3. Ibu Dian Anggraeny Rahim, S.E., M.Si. selaku Ketua Jurusan Fakultas Ekonomi Universitas Darma Persada.
4. Bapak Mu'man Nuryana, Ph.D. selaku Dekan Fakultas Ekonomi Universitas Darma Persada.
5. Bapak dan Ibu Dosen Fakultas Ekonomi Universitas Darma Persada yang telah memberikan ilmu dan pengetahuannya selama masa perkuliahan ditingkat sarjana.

6. Bapak Supardi dan Ibu Marfuah serta Deni Febriyanto dan Wizal Putra selaku Orang tua dan Abang – abang yang sangat istimewa dihidup saya yang telah memberikan dukungan baik moril maupun materil sehingga skripsi ini dapat berjalan dengan baik.
7. Keluarga besar Engkong Mat Basir dan Embah Sastro Sumardi yang selalu mendukung dan mendoakan saya.
8. Kiki Zakia, Khairunnisa, Windy Pratiwi, Nikita Putri dan Dwi Ayu selaku sahabat saya yang selalu membantu dan mendukung saya dalam proses menyelesaikan skripsi ini.
9. *Bangtan Sonyeondan* (RM, Jin, Suga, J-Hope, Jimin, V, Jungkook) dan *New Hope Club* (Reece Bibby, George Smith, Blake Richardson) selaku *Boy Group* dan *Group Band* idola saya yang selalu mendukung lewat karya dan lagu - lagunya sehingga saya tidak merasa jenuh saat mengerjakan skripsi ini.
10. Tim Manajemen Keuangan 2020 - 2021 dan teman – teman “Pejuang Skripsi” lainnya yang telah memberikan dukungan dan semangat dalam menyelesaikan skripsi ini.

Demikian Skripsi ini dibuat, saran dan kritik yang sifatnya membangun sangat penulis harapkan. Semoga Skripsi ini bermanfaat dan dapat memberikan sumbangan berarti bagi pihak yang membutuhkan.

Jakarta, Agustus 2021

Dita Oktafiana

DAFTAR ISI

Halaman

JUDUL	i
LEMBAR PENGESAHAN	ii
LEMBAR PERSETUJUAN	iii
LEMBAR PERNYATAAN	iv
ABSTRAK	v
KATA PENGANTAR.....	vii
DAFTAR ISI.....	ix
DAFTAR TABEL	xi
DAFTAR GAMBAR.....	xii
DAFTAR LAMPIRAN	xiii
BAB I PENDAHULUAN.....	1
1.1 Latar Belakang Penelitian	1
1.2 Identifikasi, Pembahasan dan Rumusan Masalah	9
1.2.1 Identifikasi Masalah	9
1.2.2 Batasan Masalah.....	10
1.2.3 Rumusan Masalah	10
1.3 Tujuan Penelitian.....	11
1.4 Kegunaan Penelitian.....	11
4.1.1 Secara Teoritis.....	11
4.1.2 Secara Praktis	11
BAB II LANDASAN TEORI DAN KERANGKA PEMIKIRAN	13
2.1 Landasan Teori	13
2.1.1 Pengertian Manajemen Keuangan.....	13
2.1.2 Pengertian Laporan Keuangan	13
2.1.3 <i>Return On Assets</i> (ROA).....	15
2.1.4 Rasio Likuiditas	16

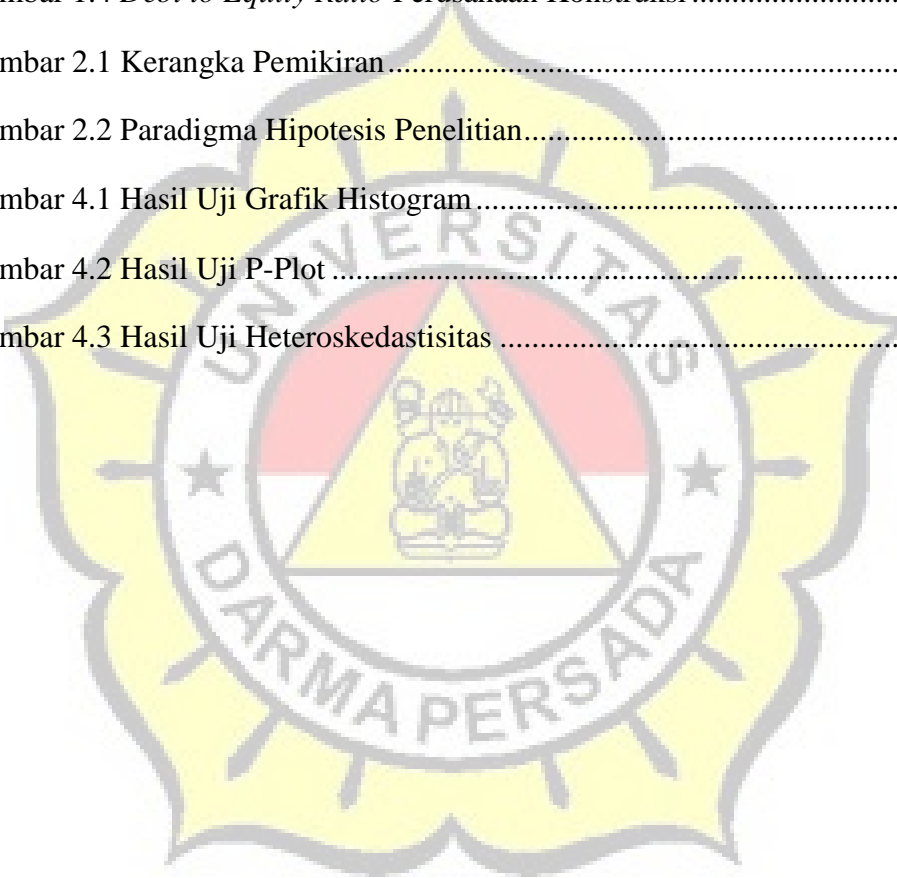
2.1.5	Perputaran Piutang	23
2.1.6	Tingkat <i>Leverage</i>	24
2.2	Landasan Empiris (Penelitian Terdahulu).....	28
2.3	Kerangka Pemikiran	34
2.4	Hipotesis Penelitian	36
BAB III METODE PENELITIAN		38
3.1	Metode Yang Digunakan.....	38
3.2	Waktu dan Tempat Penelitian	39
3.3	Operasional Variabel	40
3.4	Sumber dan Cara Penentuan Data	42
3.4.1	Sumber Data.....	42
3.4.2	Cara Penentuan Data.....	42
3.5	Teknik Pengumpulan Data	44
3.5.1	Dokumentasi	44
3.5.2	Penelitian Melalui Internet.....	44
3.6	Rancangan Analisis dan Uji Hipotesis	45
3.6.1	Uji Asumsi Klasik	45
3.6.2	Uji Hipotesis	48
BAB IV HASIL PENELITIAN DAN PEMBAHASAN.....		53
4.1	Gambaran Umum Objek Penelitian	53
4.1.1	Daftar Perusahaan	53
4.1.2	Deskripsi Data Penelitian.....	56
4.2	Hasil Penelitian.....	58
4.2.1	Hasil Uji Asumsi Klasik	58
4.2.2	Hasil Uji Hipotesis	65
4.3	Pembahasan	73
BAB V SIMPULAN DAN SARAN.....		78
5.1	Simpulan.....	78
5.2	Saran.....	80
DAFTAR PUSTAKA		82

DAFTAR TABEL

	Halaman
Tabel 1.1 <i>Return On Asset</i> Perusahaan Konstruksi.....	2
Tabel 1.2 <i>Current Ratio</i> Perusahaan Konstruksi.....	4
Tabel 1.3 Perputaran Piutang Perusahaan Konstruksi	6
Tabel 1.4 <i>Debt to Equity Ratio</i> Perusahaan Konstruksi.....	7
Tabel 2.1 Penelitian Terdahulu	28
Tabel 3.1 Operasional Variabel.....	40
Tabel 3.2 Koefisien Determinasi (R^2).....	50
Tabel 4.1 Populasi.....	52
Tabel 4.2 Daftar Pemilihan Sampel	54
Tabel 4.3 Statistik Deskriptif	55
Tabel 4.4 Hasil Uji Kolmogorov-Smirnov.....	59
Tabel 4.5 Hasil Uji Multikoleniaritas	60
Tabel 4.6 Hasil Uji Autokorelasi	64
Tabel 4.7 Hasil Uji Analisis Regresi Linier Berganda.....	65
Tabel 4.8 Hasil Uji Koefisien Determinasi (R^2)	67
Tabel 4.9 Hasil Uji t.....	69
Tabel 4.10 Hasil Uji F.....	72

DAFTAR GAMBAR

	Halaman
Gambar 1.1 <i>Return On Asset</i> Perusahaan Konstruksi.....	3
Gambar 1.2 <i>Current Ratio</i> Perusahaan Konstruksi.....	5
Gambar 1.3 Perputaran Piutang Perusahaan Konstruksi.....	6
Gambar 1.4 <i>Debt to Equity Ratio</i> Perusahaan Konstruksi	8
Gambar 2.1 Kerangka Pemikiran.....	35
Gambar 2.2 Paradigma Hipotesis Penelitian.....	37
Gambar 4.1 Hasil Uji Grafik Histogram.....	57
Gambar 4.2 Hasil Uji P-Plot	58
Gambar 4.3 Hasil Uji Heteroskedastisitas	62



DAFTAR LAMPIRAN

	Halaman
Lampiran 1 Catatan Kegiatan Konsultasi Skripsi	84
Lampiran 2 Daftar Riwayat Hidup.....	85
Lampiran 3 Hasil Uji Data	86
Lampiran 4 Olah Data Laporan Keuangan	91
Lampiran 5 Laporan Keuangan PT. ADHI Tahun 2016 - 2020	92
Lampiran 6 Laporan Keuangan PT. NRCA Tahun 2016 - 2020	101
Lampiran 7 Laporan Keuangan PT. PP Tahun 2016 - 2020	110
Lampiran 8 Laporan Keuangan PT. TOTL Tahun 2016 - 2020	119
Lampiran 9 Laporan Keuangan PT. WEGE Tahun 2016 - 2020.....	130
Lampiran 10 Laporan Keuangan PT. WIKA Tahun 2016 - 2020.....	139
Lampiran 11 Tabel Durbin Watson.....	145
Lampiran 12 Tabel Uji t.....	146
Lampiran 13 Tabel Uji F.....	147