

**PENGARUH CURRENT RATIO, TOTAL ASSET TURNOVER  
DAN DEBT TO EQUITY RATIO TERHADAP RETURN ON  
ASSET**

**(Studi Pada Perusahaan Otomotif dan Komponen Yang Terdaftar (BEI) Periode  
2015-2019)**

**THE EFFECT OF CURRENT RATIO, TOTAL ASSET  
TURNOVER AND DEBT TO EQUITY RATIO ON RETURN  
ON ASSET**

**(Study of Automotive and Components Companies Registered on the Indonesia  
Stock Exchange In the 2015-2019 Period)**

Oleh :  
**Faella Siti Zulaika**  
2017410117

**SKRIPSI**

**Untuk memperoleh gelar Sarjana dalam Ilmu Ekonomi Program Studi  
Manajemen Universitas Darma Persada**



**PROGRAM SARJANA FAKULTAS EKONOMI  
UNIVERSITAS DARMA PERSADA  
JAKARTA  
2021**

**LEMBAR PERSETUJUAN**

**PENGARUH CURRENT RATIO, TOTAL ASSET TURNOVER  
DAN DEBT TO EQUITY RATIO TERHADAP RETURN ON  
ASSET**

**(Studi Pada Subsektor Industri Otomotif dan Komponen Yang Terdaftar Di  
Bursa Efek Indonesia Periode 2015-2019)**

***THE EFFECT OF CURRENT RATIO, TOTAL ASSET  
TURNOVER AND DEBT TO EQUITY RATIO ON RETURN ON  
ASSET***

***(Study of Otomotif and Components Companies Registered on the Indonesia  
Stock Exchange In the 2015-2019 Period)***

**Oleh:**

**Faella Siti Zulaika**

**2017410117**

**SKRIPSI**


**Telah disetujui oleh dosen pembimbing pada tanggal 08 Februari 2021**

**Mengetahui,**

  
**Dian A. Rahim, S.E., M.Si.**

**Ketua Jurusan Manajemen**

**Menyetujui,**

  
**Hermin Sirait, S.E., M.B.A.**

**Dosen Pembimbing**

**LEMBAR PENGESAHAN**

**PENGARUH CURRENT RATIO, TOTAL ASSET TURNOVER  
DAN DEBT TO EQUITY RATIO TERHADAP RETURN ON  
ASSET (Studi Pada Perusahaan Otomotif dan Komponen Yang Terdaftar (BEI)  
Periode 2015-2019)**


***THE EFFECT OF CURRENT RATIO, TOTAL ASSET  
TURNOVER AND DEBT TO EQUITY RATIO ON RETURN ON  
ASSET (Study of Automotive and Components Companies Registered on the  
Indonesia Stock Exchange In the 2015-2019 Period)***

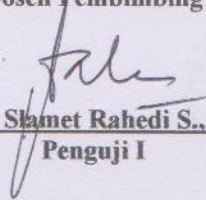
Oleh :  
**Faella Siti Zulaika**  
2017410117


**SKRIPSI**


Untuk memenuhi salah satu syarat ujian guna memperoleh gelar Sarjana dalam Ilmu  
Ekonomi Program Studi Manajemen pada Universitas Darma Persada


Telah disetujui oleh Tim Penguji pada tanggal; Jakarta, 19 Februari 2021 Dengan Nilai A-

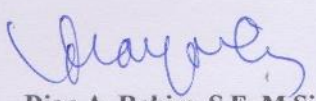
  
**Hermin Sirait, S.E., M.B.A.**  
Dosen Pembimbing

  
**Drs. Slamet Rahedi S., Msi**  
Penguji I

  
**Jombrik, SE, MM**  
Penguji II

  
**M. Man Nuryana, Ph.D.**  
Dekan Fakultas Ekonomi

  
**Hermin Sirait, S.E., M.B.A.**  
Penguji III

  
**Dian A. Rahim, S.E. M.Si**  
Ketua Jurusan Manajemen

## LEMBAR PERNYATAAN

Yang bertanda tangan dibawah ini:

Nama : Faella Siti Zulaika

Nim : 2017410194

Jurusan : Manajemen

Fakultas : Ekonomi

Dengan ini menyatakan bahwa telah menyelesaikan karya tulis ilmiah dengan judul **PENGARUH *CURRENT RATIO*, *TOTAL ASSET TURNOVER* DAN *DEBT TO EQUITY RATIO* TERHADAP *RETURN ON ASSET*** (Studi Pada Perusahaan Subsektor Otomotif dan Komponen Yang Terdaftar di Bursa Efek Indonesia Periode 2015-2019) yang dibimbing oleh Ibu Hermin Sirait, S.E., M.B.A di Universitas Darma Persada. Karya tulis ini merupakan hasil karya asli penulis susun, bukan merupakan hasil jiplakan dan belum pernah dipublikasikan sebelumnya. Jika kemudian hari terbukti dan ditemukan ketidaksesuaian dengan pernyataan ini, maka penulis bersedia mempertanggungjawabkan segala risikonya

Demikian pernyataan ini penulis buat dengan sebenar-benarnya.

Jakarta, 19 Februari 2021



Faella Siti Zulaika

## ABSTRAK

Faella Siti Zulaika (2017410117) **Judul : Pengaruh *Current Ratio*, *Total Asset Turnover* Dan *Debt To Equity Ratio* Terhadap *Return On Asset* (Studi Pada Perusahaan Otomotif Dan Komponen Yang Terdaftar (BEI) Periode 2015-2019)**

Penelitian ini bertujuan untuk mengetahui pengaruh Pengaruh *current ratio*, *total asset turnover* dan *debt to equity ratio* terhadap *return on asset*. penelitian ini dilakukan dengan metode kuantitatif data laporan keuangan tahunan periode 2015-2019 perusahaan subsector otomotif dan komponen berdasarkan sampel yang telah ditentukan *purposive sampling*, ada 8 perusahaan yang memenuhi kriteria penelitian. Penelitian ini menggunakan alat pengujian data yaitu uji asumsi klasik dan data dianalisis menggunakan alat analisis regresi linear berganda.

Berdasarkan hasil analisis ditemukan bahwa; secara parsial *current ratio* dan *total asset turnover* berpengaruh positif dan signifikan terhadap *return on asset*. *debt to equity ratio* berpengaruh negative dan tidak signifikan terhadap *return on asset*. Nilai *Adjusted R<sup>2</sup>* sebesar 0,664 (66,4%) yang artinya bahwa seluruh variabel independen mampu mempengaruhi variabel dependen sebesar 66,4% dan 0,336 (33,6%) dipengaruhi variabel lain. Persamaan regresi linear berganda pada penelitian ini dirumuskan sebagai berikut :

$$Y = -0,087 + 0,008(X_1) + 0,171(X_2) - 0,008(X_3) + e$$

Kata Kunci : *Current Ratio*, *Total Asset Turnover*, *Debt To Equity Ratio*

## ABSTRACT

Faella Siti Zulaika (2017410117) *Title: THE EFFECT OF CURRENT RATIO, TOTAL ASSET TURNOVER AND DEBT TO EQUITY RATIO ON RETURN ON ASSET (Otomotif and Components Companies Registered on the Indonesia Stock Exchange In the 2015-2019 Period).*

*This study aims to determine the effect of Current Ratio, Total Asset Turnover and Debt To Equity Ratio on Return On Asset. This research was conducted with quantitative method of annual financial statement data for the 2015-2019 period of Otomotif and Components Companies based on a sample that was determined by purposive sampling, there were 8 companies that met the research criteria. This study uses a data testing tool that is a classic assumption test and data analyzed using multiple linear regression analysis tools.*

*Based on the results of the analysis it was found that; partially Current Ratio and Total Asset Turnover have a positive effect and significant on Return On Asset. Debt to Equity Ratio has negative effect and non significant on Return On Asset. Adjusted R2 value of 0,664 (66,4%) which means that all independent variables are able to influence the dependent variable by 66,4% and 0,336 (33,6%) influenced by other variables. The multiple linear regression equation in this study is formulated as follows:  $Y = -0,087 + 0,008(X_1) + 0,171(X_2) - 0,008(X_3) + e$*

**Keywords:** *Current Ratio, Total Asset Turnover, Debt To Equity Ratio.*

## KATA PENGANTAR

Dengan memanjatkan puji dan syukur saya panjatkan kehadiran Tuhan Yang Maha Kuasa karena saya dapat menyelesaikan proposal skripsi tepat pada waktunya. Adapun tujuan dari penulisan proposal skripsi ini adalah untuk memenuhi persyaratan memperoleh Gelar Sarjana Strata (S1)

Dalam penyelesaian proposal skripsi ini, Adapun tujuan dan maksud penyusunan proposal skripsi yang berjudul **“Pengaruh *current ratio*, *total asset turn over* dan *debt to equity ratio* terhadap *return on asset* (Studi pada perusahaan otomotif dan komponen yang terdaftar di BEI periode 2015-2019)”**.

Penulis mendapatkan banyak bimbingan dan bantuan dari berbagai pihak. Oleh karena itu, pada kesempatan ini penulis ingin menyampaikan terima kasih kepada semua pihak yang telah membantu dalam penyelesaian skripsi ini antara lain :

1. Ibu Hermin Sirait, S.E., M.B.A selaku dosen pembimbing yang telah membantu dan membimbing penulis dalam penyelesaian skripsi ini .
2. Bapak Mu'man Nuryana Ph.D selaku Dekan Fakultas Ekonomi Universitas Darma Persada.
3. Ibu Dian Anggraeny Rahim, S.E, M.Si selaku Ketua Jurusan Fakultas Ekonomi Universitas Darma Persada.
4. Orang tua saya tercinta yang telah membantu dukungan baik moril dan materi sehingga dalam penyusunan skripsi ini dapat berjalan dengan baik dan selesai tepat pada waktunya.

5. Rekan perjuangan (Piranha) Rintan, inayah, vera, tina, aini, mita, wulan, dian, sherlin, meyla, ratu, resti dan viola yang telah mewarnai kehidupan saya selama diperkuliahan.
6. Rekan penyemangat (Naninu) Dinda, Kirana, Noormalita, Maulanie dan Mita. Serta Athiah, Syifa, Meivi dan Kurniawati atas segala keceriaan dan kebersamaannya selama ini.
7. Untuk Muhammad Irsyad Faruq yang telah membantu dan memberi dukungan kepada saya.
8. Seluruh teman angkatan 2017 jurusan manajemen.

Demikian skripsi ini dibuat, saran dan kritik yang sifatnya membangun sangat penulis harapkan.

Jakarta, 08 Februari 2021

Faella Siti Zulaika



## DAFTAR ISI

	<b>Halaman</b>
<b>LEMBAR PERSETUJUAN .....</b>	<b>ii</b>
<b>LEMBAR PENGESAHAN .....</b>	<b>iii</b>
<b>LEMBAR PERNYATAAN .....</b>	<b>iv</b>
<b>ABSTRAK .....</b>	<b>v</b>
<b>KATA PENGANTAR.....</b>	<b>vii</b>
<b>DAFTAR ISI.....</b>	<b>ix</b>
<b>DAFTAR TABEL.....</b>	<b>xii</b>
<b>DAFTAR GAMBAR.....</b>	<b>xiii</b>
<b>DAFTAR LAMPIRAN .....</b>	<b>xiv</b>
<b>BAB I PENDAHULUAN .....</b>	<b>1</b>
1.1 Latar Belakang .....	1
1.2 Identifikasi, Batasan, dan Rumusan Masalah.....	8
1.2.1 Identifikasi Masalah .....	8
1.2.2 Batasan Masalah.....	9
1.2.3 Rumusan Masalah .....	10
1.3 Tujuan Penelitian.....	10
1.4 Manfaat Penelitian.....	11
<b>BAB II LANDASAN TEORI DAN HIPOTESIS .....</b>	<b>12</b>
2.1 Landasan Teori .....	12
2.1.1 Manajemen Keuangan .....	12
1. Pengertian Manajemen Keuangan .....	12
2. Tujuan Manajemen Keuangan .....	13
3. Fungsi Manajemen Keuangan .....	15
4. Prinsip Manajemen Keuangan.....	17
2.1.2 <i>Current Ratio</i> (CR).....	20
2.1.3 <i>Total Asset Turn Over</i> (TATO).....	21

2.1.4	<i>Debt to Equity Ratio (DER)</i> .....	22
2.1.5	<i>Return On Asset</i> .....	24
2.2	Landasan Empiris.....	25
2.3	Kerangka Pemikiran.....	30
2.4	Paradigma Penelitian.....	32
2.5	Hipotesis Penelitian.....	32
<b>BAB III</b>	<b>METODE PENELITIAN .....</b>	<b>36</b>
3.1	Metode Penelitian Yang Digunakan .....	36
3.2	Waktu Dan Tempat Penelitian .....	37
3.3	Operasional Variabel.....	37
3.3.1	Variabel Independen.....	37
3.3.2	Variabel Dependen.....	39
3.4	Sumber Dan Cara penentuan Data .....	40
3.4.1	Sumber Data .....	40
3.4.2	Populasi Dan Sampel.....	40
3.5	Teknik Pengumpulan Data.....	42
3.5.1	Kepustakaan .....	42
3.5.2	Dokumentasi.....	42
3.6	Rancangan Analisis dan Uji Hipotesis .....	42
3.6.1	Uji Asumsi Klasik .....	43
1.	Uji Normalitas .....	43
2.	Uji Multikolinieritas .....	44
3.	Uji Auto Korelasi.....	44
4.	Uji Heteroskedastisitas .....	45
3.6.2	Alat dan Analisis Data.....	46
1.	Analisis Regresi Linier Berganda.....	46
2.	Analisis Koefisien Determinasi .....	47
3.6.3	Uji Hipotesis.....	48
1.	Uji t.....	48
2.	Uji F.....	49
<b>BAB IV</b>	<b>Hasil Penelitian Dan Pembahasan .....</b>	<b>50</b>
4.1	Data Objek Penelitian.....	50

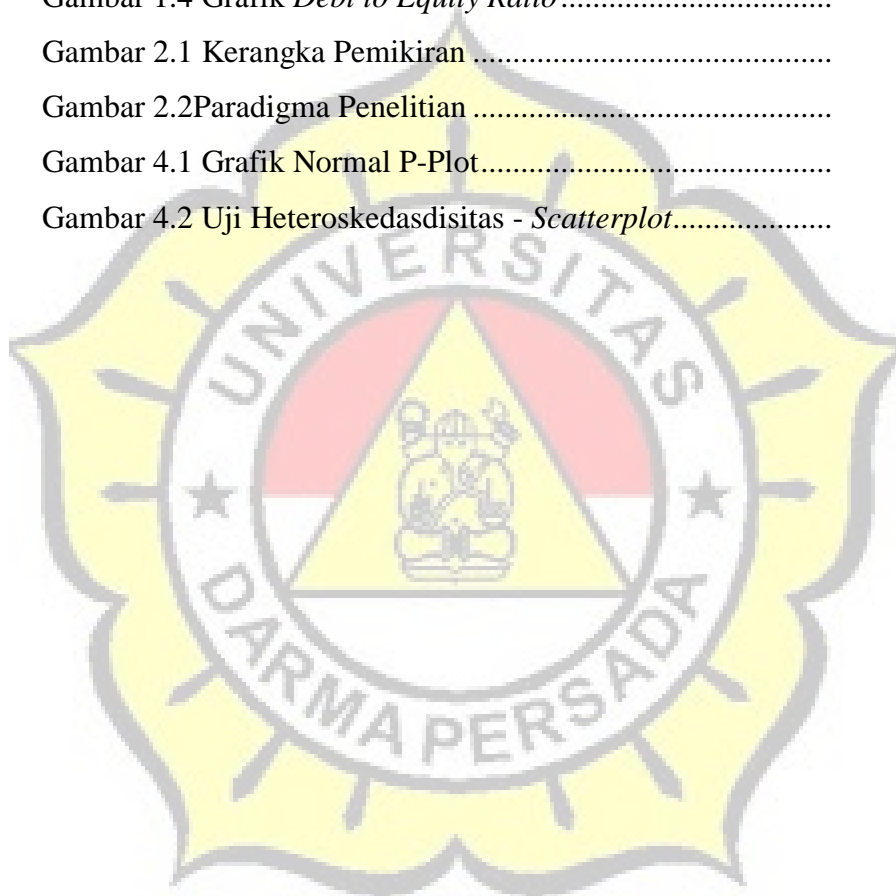
4.2 Data Perhitungan Variabel .....	51
4.3 Descriptive Statistic .....	52
4.4 Uji Asumsi Klasik .....	55
4.4.1 Uji Normalitas .....	55
4.4.2 Uji Multikolinearitas .....	57
4.4.3 Uji Autokorelasi .....	60
4.5 Uji Analisis Linier Berganda .....	62
4.6 Uji Hipotesis.....	63
4.6.1 Uji t.....	63
4.6.2 Uji F.....	65
4.6.3 Koefisien Determinasi ( <i>Adjusted R<sup>2</sup></i> ) .....	67
4.7 Pembahasan Penelitian.....	69
4.7.1 Pengaruh <i>Current Ratio</i> Terhadap <i>Return On Asset</i> . .....	69
4.7.2 Pengaruh <i>Total Asset Turn Over</i> Terhadap <i>Return On Asset</i> .....	70
4.7.3 Pengaruh <i>Debt To Equity Ratio</i> Terhadap <i>Return On Asset</i> .....	71
<b>BAB V SIMPULAN DAN SARAN .....</b>	<b>74</b>
5.1 Simpulan.....	74
5.2 Saran.....	76
<b>DAFTAR PUSTAKA .....</b>	<b>78</b>

## DAFTAR TABEL

	<b>Halaman</b>
Tabel 2.1 Penelitian Terdahulu.....	25
Tabel 3.1 Operasional Variabel.....	39
Tabel 3.2 Pengambilan Keputusan Pada Tabel Durbin - Watson.....	45
Tabel 3.3 Koefisien Determinasi $R^2$ .....	47
Tabel 4.1 Sampel Penelitian.....	50
Tabel 4.2 Data Variabel Penelitian.....	51
Tabel 4.3 <i>Descriptive Statistics</i> .....	53
Tabel 4.4 <i>One-Sample Kolmogrov-Smirnov</i> .....	55
Tabel 4.5 Uji Multikolinearitas.....	58
Tabel 4.6 Uji Autokorelasi.....	61
Tabel 4.7 Posisi Nilai Durbin Watson.....	62
Tabel 4.8 Uji Analisis Regresi Linear Berganda.....	62
Tabel 4.9 Tabel Uji t.....	65
Tabel 4.10 Tabel Uji F.....	67
Tabel 4.11 Uji Koefisien Determinasi ( <i>Adjusted R<sup>2</sup></i> ).....	68

## DAFTAR GAMBAR

	<b>Halaman</b>
Gambar 1.1 Grafik <i>Return On Asset</i> .....	3
Gambar 1.2 Grafik <i>Current Ratio</i> .....	4
Gambar 1.3 Grafik <i>Total Asset Turn Over</i> .....	5
Gambar 1.4 Grafik <i>Debt to Equity Ratio</i> .....	7
Gambar 2.1 Kerangka Pemikiran .....	31
Gambar 2.2Paradigma Penelitian .....	32
Gambar 4.1 Grafik Normal P-Plot.....	57
Gambar 4.2 Uji Heteroskedasdisitas - <i>Scatterplot</i> .....	59



## DAFTAR LAMPIRAN

Halaman

Lampiran 1 Catatan Kegiatan Konsultasi .....	84
Lampiran 2 Catatan Revisi Proposal Skripsi .....	85
Lampiran 3 Data Riwayat Hidup .....	86
Lampiran 4 Ringkasan Laporan Keuangan.....	90
Lampiran 5 Data Perhitungan Rasio Variabel .....	91
Lampiran 6 Tabel Distribusi Uji T.....	92
Lampiran 7 Tabel Distribusi Uji F.....	93
Lampiran 8 Tabel Uji Durbin Watson .....	94
Lampiran 9 Hasil Statistik Regresi Linier Berganda .....	99
Lampiran 10 Laporan Keuangan Perusahaan .....	100