

**PENGARUH STRUKTUR MODAL, LIKUIDITAS, DAN
UKURAN PERUSAHAAN TERHADAP NILAI PERUSAHAAN
(Studi Pada Perusahaan Sub Sektor Pertanian Yang Terdaftar Di
Bursa Efek Indonesia Periode 2016-2020)**

***THE INFLUENCE OF CAPITAL STRUCTURE, LIQUIDITY,
AND FIRM SIZE ON FIRM VALUE***

***(Study On Agricultural Sub Sector Companies Listed On The
Indonesia Stock Exchange For The 2016-2020 Period)***

Oleh

Gustina Roza

2017410129

SKRIPSI

Untuk memperoleh gelar Sarjana dalam Ilmu Ekonomi Program Studi Manajemen Pada
Universitas Darma Persada



PROGRAM SARJANA FAKULTAS EKONOMI

UNIVERSITAS DARMA PERSADA

JAKARTA

2021

LEMBAR PERSETUJUAN


Yang bertanda tangan dibawah ini:

Nama : Gustina Roza
NIM : 2017410129
Jurusan : Manajemen
Peminatan : Manajemen Keuangan
Judul Skripsi : **PENGARUH STRUKTUR MODAL,
LIKUIDITAS, DAN UKURAN PERUSAHAAN
TERHADAP NILAI PERUSAHAAN (Studi Pada
Perusahaan Sub Sektor Pertanian Yang
Terdaftar Di Bursa Efek Indonesia Periode 2016-
2020)**

Telah diperiksa, dikoreksi dan disetujui oleh dosen pembimbing untuk diajukan dan diuji dihadapan panitia penguji skripsi Fakultas Ekonomi Universitas Darma Persada.

Jakarta, 29 Juli 2021

Mengetahui,



Dian A. Rahim, S.E., M.Si

Ketua Jurusan Manajemen

Menyetujui,



Irma Citarayani, S.E., M.Si

Dosen Pembimbing

LEMBAR PENGESAHAN

**PENGARUH STRUKTUR MODAL, LIKUIDITAS, DAN UKURAN
PERUSAHAAN TERHADAP NILAI PERUSAHAAN
(Studi Pada Perusahaan Sub Sektor Pertanian Yang Terdaftar Di Bursa
Efek Indonesia Periode 2016-2020)**

***THE INFLUENCE OF CAPITAL STRUCTURE, LIQUIDITY, AND FIRM
SIZE ON FIRM VALUE
(Studies on Agricultural Sub Sector Companies Listed On The Indonesia
Stock Exchange For 2016-2020 Period)***

Oleh:


**Gustina Roza
2017410129**

SKRIPSI

Untuk memenuhi salah satu syarat ujian guna memperoleh gelar Sarjana
Dalam Ilmu Ekonomi Program Studi Manajemen pada Universitas Darma Persada
Telah disetujui oleh Tim Penguji pada tanggal 29 Juli 2021 seperti tertera dibawah ini
Jakarta, 29 Juli 2021



Irma Citaravani, S.E., M.Si
Pembimbing



Jombrik TPR, S.E., M.M
Penguji I



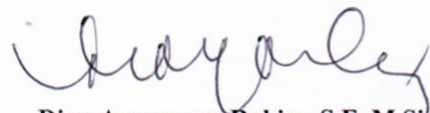
Drs. Slamet Rahedi Soegeng, M.Si
Penguji II



Irma Citaravani, S.E., M.Si
(Penguji III



Mu'man Nuryana, Ph.D.
Dekan Fakultas Ekonomi



Dian Anggraeny Rahim, S.E., M.Si
Ketua Program Studi Manajemen

LEMBAR PERNYATAAN

Yang bertanda tangan dibawah ini :

Nama : Gustina Roza

NIM : 2017410129

Jurusan / Peminatan : Manajemen / Manajemen Keuangan

Dengan ini menyatakan bahwa skripsi dengan judul **Pengaruh Struktur Modal, Likuiditas, dan Ukuran Perusahaan Terhadap Nilai Perusahaan** yang dibimbing oleh Ibu Irma Citarayani, S.E., M.M adalah benar merupakan hasil karya tulis saya sendiri dan bukan merupakan jiplakan dari hasil karya tulis orang lain. Apabila dikemudian hari ternyata ditemukan ketidaksesuaian dengan pernyataan ini, maka saya bersedia mempertanggungjawabkannya. Demikian pernyataan ini saya buat dengan sebenar-benarnya.

Jakarta, 29 Juli 2021

Yang Membuat Pernyataan,



Gustina Roza

Nim: 2017410129

ABSTRAK

Gustina Roza (2017410129) **Judul : Pengaruh Struktur Modal, Likuiditas, Dan Ukuran Perusahaan Terhadap Nilai Perusahaan (Studi Pada Perusahaan Sub Sektor Pertanian Yang Terdaftar Di Bursa Efek Indonesia Periode 2016-2020).**

Penelitian ini ditunjukkan dalam mengetahui tingkat Nilai Perusahaan yang sedang dipengaruhi oleh Struktur Modal, Likuiditas, dan Ukuran Perusahaan, secara simultan maupun parsial. Variabel yang digunakan untuk mengukur struktur modal adalah (*Debt to Equity Ratio*), variabel likuiditas diukur dengan (*Current Ratio*), ukuran perusahaan dihitung dengan logaritma natural dari total *asset* (*Size*), dan nilai perusahaan diukur dengan (*Price to Book Value*). Metode penelitian asosiatif dengan teknis analisis linier berganda dengan signifikansi 0,05, uji deskriptif dan uji hipotesis data menggunakan aplikasi SPSS versi 25.0. Analisis regresi linear berganda menggunakan uji asumsi klasik sebagai alat analisis dan uji hipotesis menggunakan uji t, uji F, dan uji koefisien determinasi dengan nilai R square (R^2) sebesar 0,485. Sampel penelitian ini adalah perusahaan sub sektor pertanian yang terdaftar di BEI (Bursa Efek Indonesia). Data sekunder dalam penelitian ini laporan keuangan tahun 2016-2020, dengan menggunakan metode *purposive sampling*. Hasil penelitian ini menunjukkan bahwa variabel *Debt to Equity Ratio* dan *Size* tidak berpengaruh secara individu (parsial) terhadap Nilai Perusahaan, sedangkan variabel rasio *Current Ratio* berpengaruh signifikan terhadap Nilai Perusahaan. Secara bersamaan (simultan), *Debt to Equity Ratio*, *Current Ratio* dan *Size* memiliki pengaruh yang signifikan terhadap Nilai Perusahaan.

Kata kunci: Struktur Modal, Likuiditas, Ukuran Perusahaan dan Nilai Perusahaan.

ABSTRACT

Gustina Roza (2017410129) **Title: *The Influence Of Capital Structure, Liquidity, And Firm Size On Firm Value (Studies on Agricultural Sub Sector Companies Listed On The Indonesia Stock Exchange For The 2016-2020 Period).***

This study aims to determine the level of Firm Value affected by Capital Structure, Liquidity, and Firm Size,, simultaneously or partially. Variables that used to measure capital structure are (Debt to Equity Ratio), variable liquidity measured by (Current Ratio), firm size is calculated by the natural logarithm of total assets (Size), and firm value measure by (Price to Book Value). Associative research method with technical multiple linear analysis with a significance of 0.05, descriptive test and data hypothesis testing using the SPSS version 25.0 application. Multiple linear regression analysis using classical assumption test as an analytical tool and hypothesis testing using t test, F test, and coefficient of determination test with R square (R²) value of 0,485. The sample of this research is companies in the agricultural sector listed on the IDX (Indonesia Stock Exchange). Secondary data in this study are financial reports for the years 2016-2020, by using purposive sampling method. The results of this study indicate that the variable Debt to Equity Ratio and Size do not individually (partially) affect firm value, while the variable Current Ratio ratio has a significant effect on firm value. Simultaneously (simultaneously), Debt to Equity Ratio, Current Ratio and Size have a significant effect on firm value.

Keywords: *Capital Structure, Liquidity, Firm Size and Firm Value.*

KATA PENGANTAR

Segala puji dan syukur saya panjatkan kehadirat Allah SWT yang telah memberikan rahmat dan karunia-Nya, sehingga penulis dapat menyelesaikan penyusunan proposal skripsi dengan judul "Pengaruh Struktur Modal, Likuiditas, dan Ukuran Perusahaan Terhadap Nilai Perusahaan" pada Perusahaan sub sektor Pertanian yang terdaftar di Bursa Efek Indoensia periode 2016 – 2020.

Adapun proposal skripsi ini bertujuan untuk memenuhi persyaratan untuk memperoleh gelar Sarjana Ekonomi Jurusan Manajemen pada Fakultas Ekonomi Universitas Darma Persada. Dalam penyusunan proposal skripsi ini penulis menyadari masih ada kekurangan, hal ini disebabkan oleh keterbatasan pengalaman, pengetahuan, dan kemampuan yang dimiliki penulis.

Penulis berharap dari keterbatasan penyusunan proposal skripsi ini dapat bermanfaat bagi pembaca dan dapat dikembangkan lebih luas lagi. Semoga proposal skripsi ini dapat memberi manfaat bagi pihak yang berkepentingan dan bagi pembaca.

Pada kesempatan ini penulis menyampaikan ucapan terima kasih yang sebesar-besarnya kepada semua pihak yang telah membantu dan memberikan dukungan baik secara langsung maupun tidak langsung sehingga proposal skripsi ini dapat terselesaikan. Ucapan terima kasih penulis sampaikan khususnya kepada :

1. Kedua Orang Tua saya Bapak Bustamam Ramon dan mama saya Ibu Rosmaneti yang selalu mendoakan dan atas segala kasih sayang, memberikan motivasi dan

pengorbanannya baik dari segi moral dan material kepada penulis sehingga penulis dapat menyelesaikan proposal skripsi ini.

2. Ibu Irma Citarayani, S.E., M.Si selaku dosen pembimbing yang telah menyediakan waktu, tenaga, dan pikiran untuk mengarahkan peneliti dalam penyusunan proposal skripsi ini.
3. Bapak Mu'man Nuryana Ph.D selaku Dekan Fakultas Ekonomi Universitas Darma Persada.
4. Ibu Dian Anggraeny Rahim, S.E., M.Si selaku Ketua Jurusan Manajemen.
5. Ibu Dra. Endang Tri Pujiastuti, MM selaku Dosen Pembimbing Akademik.
6. Segenap dosen Program S-1 Manajemen, atas ilmu yang telah diberikan selama peneliti menyelesaikan studi di Universitas Darma Persada.
7. Pihak-pihak yang tidak dapat disebutkan satu persatu yang telah mendoakan dan memberikan semangat secara langsung maupun tidak langsung untuk menyelesaikan proposal skripsi ini.

Penulis menyadari sepenuhnya bahwa dalam proposal skripsi ini masih terdapat kekurangan atau kelemahan. Untuk itu, peneliti mengharapkan kritik dan saran untuk penyempurnaan proposal skripsi ini.

Jakarta, 29 Juli 2021

Penulis

Gustina Roza

DAFTAR ISI

| | halaman |
|--|-------------|
| LEMBAR PERSETUJUAN | i |
| LEMBAR PENGESAHAN | ii |
| LEMBAR PERNYATAAN | iii |
| ABSTRAK | iv |
| KATA PENGANTAR | vi |
| DAFTAR ISI | viii |
| DAFTAR TABEL | x |
| DAFTAR GAMBAR | xi |
| DAFTAR LAMPIRAN | xii |
| BAB I PENDAHULUAN | |
| 1.1 Latar Belakang Penelitian | 1 |
| 1.2 Identifikasi, Pembatasan, dan Rumusan Masalah..... | 8 |
| 1.3 Tujuan Penelitian | 10 |
| 1.4 Manfaat Penelitian | 10 |
| BAB II LANDASAN TEORI DAN KERANGKA PEMIKIRAN | |
| 2.1 Landasan Teori..... | 12 |
| 2.1.1 Manajemen Keuangan..... | 12 |
| 2.1.2 Struktur Modal | 17 |
| 2.1.3 Likuiditas..... | 21 |
| 2.1.4 Ukuran Perusahaan..... | 23 |
| 2.1.5 Nilai Perusahaan..... | 24 |
| 2.2 Penelitian Terdahulu | 26 |
| 2.3 Kerangka Pemikiran..... | 31 |
| 2.4 Paradigma Penelitian | 32 |


| | |
|--|-----------|
| 2.5 Hipotesis Penelitian | 33 |
| BAB III Metode Penelitian | |
| 3.1 Metode yang Digunakan | 35 |
| 3.2 Waktu dan Tempat Penelitian | 35 |
| 3.3 Operasional Variabel | 36 |
| 3.3.1 Variabel Dependen | 36 |
| 3.3.2 Variabel Independen | 36 |
| 3.4 Sumber Data | 38 |
| 3.5 Cara Penentuan Data | 38 |
| 3.5.1 Populasi | 38 |
| 3.5.2 Sampel | 40 |
| 3.6 Teknik Pengumpulan Data | 41 |
| 3.7 Rancangan Analisis dan Uji Hipotesis | 42 |
| 3.7.1 Rancangan Analisis | 42 |
| 3.7.2 Uji Hipotesis | 46 |
| BAB IV HASIL PENELITIAN DAN PEMBAHASAN | |
| 4.1 Hasil Penelitian | 50 |
| 4.2 Pembahasan Penelitian | 69 |
| BAB V KESIMPULAN DAN SARAN | |
| 5.1 Kesimpulan | 73 |
| 5.2 Saran | 74 |
| DAFTAR PUSTAKA | 76 |
| LAMPIRAN | 80 |

DAFTAR TABEL

| | halaman |
|---|---------|
| Tabel 2.1 Penelitian Terdahulu..... | 27 |
| Tabel 3.1 Operasional Variabel Penelitian..... | 37 |
| Tabel 3.2 Daftar Perusahaan Sampel..... | 39 |
| Tabel 3.3 Daftar Perusahaan yang menjadi Objek Penelitian..... | 41 |
| Tabel 4.1 Daftar Pemilihan Sampel..... | 51 |
| Tabel 4.2 Sampel Data Penelitian..... | 52 |
| Tabel 4.3 Hasil Statistik Deskriptif..... | 53 |
| Tabel 4.4 One Sample Kolmogorov Smirnov-Test..... | 56 |
| Tabel 4.5 Uji Multikolinearitas..... | 59 |
| Tabel 4.6 Uji Autokolerasi..... | 61 |
| Tabel 4.7 Posisi Nilai Durbin Watson..... | 62 |
| Tabel 4.8 Uji Regresi Linear Berganda..... | 62 |
| Tabel 4.9 Uji t..... | 65 |
| Tabel 4.10 Uji F..... | 67 |
| Tabel 4.11 Uji Adjusted R ² | 68 |

DAFTAR GAMBAR

| | halaman |
|---|---------|
| Gambar 1.1 Grafik Nilai Perusahaan..... | 3 |
| Gambar 1.2 Grafik Struktur Modal | 5 |
| Gambar 1.3 Grafik Likuiditas..... | 6 |
| Gambar 1.4 Grafik Ukuran Perusahaan..... | 7 |
| Gambar 2.1 Kerangka Pemikiran | 31 |
| Gambar 2.2 Paradigma Penelitian | 32 |
| Gambar 4.1 Uji Normal P-P Plot..... | 57 |
| Gambar 4.2 Uji Heterokedastisitas..... | 60 |



DAFTAR LAMPIRAN

| | halaman |
|---|---------|
| Lampiran I Rangkuman Data Perhitungan Laporan Keuangan | 81 |
| Lampiran II Hasil Data Variabel..... | 84 |
| Lampiran III Hasil Statistik Linear Berganda | 85 |
| Lampiran IV Tabel Durbin Watson | 91 |
| Lampiran V Tabel Uji t | 93 |
| Lampiran VI Tabel Uji F..... | 94 |
| Lampiran VII Daftar Riwayat Hidup..... | 95 |
| Lampiran VIII Catatan Kegiatan Konsultasi Skripsi..... | 96 |

