

**“Pengaruh *Net Profit Margin* (NPM), *Return On Assets* (ROA) dan *Earning Per Share* (EPS) Terhadap Harga Saham Pada Perusahaan Manufaktur Sub Sektor Kosmetik & Barang Keperluan Rumah Tangga Yang Terdaftar Di Bursa Efek Indonesia (BEI) Periode 2015-2020”**

*“The effect of Net Profit Margin (NPM), Return On Assets ROA) and Earning Per Share (EPS) on Share Prices in Manufacturing Companies in the Cosmetics & Household Goods Sub-Sector Listed on the Indonesia Stock Exchange (IDX) for the 2015-2020 Period”*

Oleh:

Juliyo Oktobrilyanto

2017410203

**SKRIPSI**

Untuk memperoleh gelar sarjana dalam Ilmu Ekonomi Program Studi Manajemen  
Universitas Darma Persada



**PROGRAM SARJANA FAKULTAS EKONOMI  
UNIVERSITAS DARMA PERSADA  
JAKARTA  
2021**

## LEMBAR PENGESAHAN

**“Pengaruh *Net Profit Margin (NPM)*, *Return On Assets (ROA)* dan *Earning Per Share (EPS)* Terhadap Harga Saham Pada Perusahaan Manufaktur Sub Sektor Kosmetik & Barang Keperluan Rumah Tangga Yang Terdaftar Di Bursa Efek Indonesia (BEI) Periode 2015-2020”**


***“The effect of Net Profit Margin (NPM), Return On Assets ROA and Earning Per Share (EPS) on Share Prices in Manufacturing Companies in the Cosmetics & Household Goods Sub-Sector Listed on the Indonesia Stock Exchange (IDX) for the 2015-2020 Period”***

Oleh  
**Juliyo Oktobrilyanto**  
2017410203


## SKRIPSI


Untuk memenuhi salah satu syarat ujian guna memperoleh gelar sarjan dalam Ilmu Ekonomi Program Studi Manajemen pada Universitas Darma Persada.


Telah disetujui oleh Tim Penguji pada tanggal 24 Juli 2021  
Seperti tertera dibawah ini  
Jakarta, 24 Juli 2021

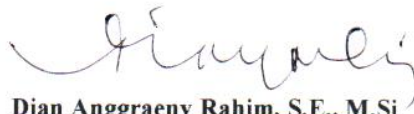
  
Drs. Slamet Rahedi Soegeng, M.Si  
Pembimbing

  
Jombrik, S.E., M.Si  
Penguji I

  
Irma Citarayani, S.E., M.Si  
Penguji II

  
Drs. Slamet Rahedi Soegeng, M.Si  
Penguji III

  
Mu'man Nuryana, Ph.D  
Dekan Fakultas Ekonomi

  
Dian Anggraeny Rahim, S.E., M.Si  
Ketua Program Studi Manajemen

## LEMBAR PERSETUJUAN

Yang bertanda tangan dibawah ini :

Nama : Juliyo Oktobrilyanto  
NIM : 2017410203  
Jurusan : Manajemen  
Peminatan : Manajemen Keuangan  
Judul Skripsi : Pengaruh Net Profit Margin (NPM), Return On Assets (ROA) dan Earning Per Share (EPS) Terhadap Harga Saham Pada Perusahaan Manufaktur Sub Sektor Kosmetik & Barang Keperluan Rumah Tangga Yang Terdaftar Di Bursa Efek Indonesia (BEI) Periode 2015-2020.

Telah diperiksa, dan disetujui untuk diajukan dan diujikan dihadapan panitia penguji skripsi

Menyetujui,



Dian Anggraeny Rahim, S.E.,M.Si  
Ketua Jurusan Manajemen

Jakarta, 24 Juli 2021

Menyetujui,



Drs. Slamet Rahedi Soegeng, M.Si  
Dosen Pembimbing

## LEMBAR PERNYATAAN

Yang bertanda tangan dibawah ini :

Nama : Juliyo Oktobriyanto  
NIM : 2017410203  
Jurusan : Manajemen  
Peminatan : Manajemen Keuangan

Dengan ini menyatakan bahwa skripsi dengan judul **Pengaruh Net Profit Margin (NPM), Return On Assets (ROA) dan Earning Per Share (EPS) Terhadap Harga Saham Pada Perusahaan Manufaktur Sub Sektor Kosmetik & Barang Keperluan Rumah Tangga Yang Terdaftar Di Bursa Efek Indonesia (BEI) Periode 2015-2020** yang di bimbing oleh Bapak Drs. Slamet Rahedi Soegeng, Msi adalah benar merupakan hasil karya tulis saya sendiri bukan merupakan jiplakan dari hasil karya orang lain. Apabila dikemudian hari ternyata di ketemukan ketidaksesuaian dengan pernyataan ini, maka saya bersedia mempertanggungjawabkannya. Demikian pernyataan ini saya buat dengan sebenar-benarnya.

Jakarta, 24 Juli 2021

Yang Membuat Pernyataan,



*Juliyo Oktobriyanto*  
Juliyo Oktobriyanto

## ABSTRAK

Tujuan penelitian ini adalah untuk mengetahui apakah ada Pengaruh *Net Profit Margin* (NPM), *Return On Assets* (ROA) dan *Earning Per Share* (EPS) Terhadap Harga Saham Pada Perusahaan Manufaktur Sub Sektor Kosmetik & Barang Keperluan Rumah Tangga Yang Terdaftar Di Bursa Efek Indonesia (BEI) Periode 2015-2020. Pendekatan yang digunakan dalam penelitian ini adalah pendekatan asosiatif. Populasi dalam penelitian ini sebanyak 6 Perusahaan Sub Sektor Kosmetik dan Barang Keperluan Rumah Tangga yang Terdaftar di Bursa Efek Indonesia (BEI), dan sampel yang digunakan pada penelitian ini adalah 6 perusahaan. Periode pengamatan yang dilakukan selama 6 tahun yaitu dimulai dari tahun 2015 sampai dengan tahun 2020. Data yang digunakan adalah data sekunder yaitu data yang diperoleh langsung berupa laporan keuangan yang diperoleh dari situs [www.idx.co.id](http://www.idx.co.id). Teknik analisis data yang dilakukan dengan menggunakan analisis statistik yaitu : uji asumsi klasik, analisis regresi linear berganda, uji hipotesis serta koefisien determinasi dengan SPSS 25 for windows. Hasil penelitian menunjukkan bahwa secara parsial *Net Profit Margin* (NPM) dan *Return On Asssets* (ROA) memiliki pengaruh yang positif dan signifikan terhadap Harga Saham pada Perusahaan Sub Sektor Kosmetik dan Barang Keperluan Rumah Tangga yang terdaftar di Bursa Efek Indonesia (BEI) sedangkan EPS tidak memiliki pengaruh terhadap Harga Saham pada Perusahaan Sub Sektor Kosmetik dan Barang Keperluan Rumah Tangga yang terdaftar di Bursa Efek Indonesia (BEI). Secara simultan *Net Profit Margin* (NPM), *Return On Asssets* (ROA) dan *Earning Per Share* (EPS) memiliki pengaruh yang positif dan signifikan terhadap Harga Saham pada Perusahaan Sub Sektor Kosmetik dan Barang Keperluan Rumah Tangga yang terdaftar di Bursa Efek Indonesia (BEI) pada tahun 2015-2020.

Kata Kunci : *Net Profit Margin* (NPM), *Return On Assets* (ROA), *Erning Per Share* (EPS) dan Harga Saham.

## ABSTRACT

*The purpose of this study was to determine whether there is an effect of Net Profit Margin (NPM), Return On Assets (ROA) and Earning Per Share (EPS) on Stock Prices in Manufacturing Companies in the Cosmetics & Household Goods Sub Sector Listed on the Indonesia Stock Exchange (IDX) for the 2015-2020 period. The approach used in this study is an associative approach. The population in this study were 6 Cosmetics and Household Goods Sub-Sector Companies Listed on the Indonesia Stock Exchange (IDX), and the samples used in this study were 6 companies. The observation period was carried out for 6 years, starting from 2015 to 2020. The data used were secondary data, namely data obtained directly in the form of financial reports obtained from the [www.idx.co.id](http://www.idx.co.id) website. The data analysis technique was carried out using statistical analysis, namely: classical assumption test, multiple linear regression analysis, hypothesis testing and coefficient of determination with the help of SPSS 25 for windows. The results showed that partially NPM had a positive and insignificant effect on stock prices in Cosmetics and Household Goods Sub-Sector Companies listed on the Indonesia Stock Exchange (IDX) while Return On Assets and EPS had a positive and significant effect on stock prices. in Cosmetics and Household Goods Sub-Sector Companies listed on the Indonesia Stock Exchange (IDX). Simultaneously, Sales Growth, Net Profit Margin (NPM), and Return On Assets (ROA) have a positive and significant impact on the Share Prices of Cosmetics and Household Goods Sub-Sector Companies listed on the Indonesia Stock Exchange (IDX) in 2015 - 2020.*

*Keywords: Net Profit Margin (NPM), Return On Assets (ROA), Earning Per Share (EPS) and Stock Price.*

## KATA PENGANTAR

Puji syukur penulis panjatkan kehadirat Allah SWT, yang telah melimpahkan rahmat dan hidayah-Nya, sehingga penulis dapat menyelesaikan proposal penelitian ini yang berjudul, **“Pengaruh *Net Profit Margin* (NPM), *Return On Assets* (ROA) dan *Earning Per Share* (EPS) Terhadap Harga Saham Pada Perusahaan Manufaktur Sub Sektor Kosmetik & Barang Keperluan Rumah Tangga Yang Terdaftar Di Bursa Efek Indonesia (BEI) Periode 2015-2020”** dengan baik.

Penulis menyadari bahwa penyusunan Skripsi ini tidak akan terwujud tanpa adanya bantuan dan dorongan dari berbagai pihak. Oleh karena itu pada kesempatan ini penulis menyampaikan ucapan terima kasih kepada yang terhormat:

1. Ibu Dian Anggraeny Rahim, S.E. M.Si. Selaku Ketua Jurusan Manajemen Fakultas Ekonomi Universitas Darma Persada
2. Bapak Drs. Slamet Rahedi Soegeng, Msi selaku Dosen Pembimbing.
3. Kedua orang tua dan kaka tercinta yang selalu mendoakan tanpa henti serta membantu saya baik secara moril maupun materil.
4. Selaku *partner* kerja sekaligus teman tukar pikiran yang sudah membantu dalam penulisan laporan proposal penelitian.
5. Kepada semua pihak yang tidak dapat penulis sebutkan satu persatu, yang telah membantu secara langsung maupun tidak langsung sehingga penulisan proposal penelitian ini dapat terselesaikan.

Demikian proposal penelitian ini dibuat, saran dan kritik yang sifatnya membangun sangat penulis harapkan. Semoga proposal penelitian ini bermanfaat dan dapat memberikan sumbangan yang berarti bagi pihak yang membutuhkan.

**Jakarta, 24 Juli 2021**  
**Yang Membuat Pernyataan,**

**Juliyo Oktobriyanto**






## DAFTAR ISI

<b>JUDUL</b> .....	i
<b>LEMBAR PENGESAHAN</b> .....	ii
<b>LEMBAR PERSETUJUAN</b> .....	iii
<b>LEMBAR PERNYATAAN</b> .....	iv
<b>ABSTRAK</b> .....	v
<b>KATA PENGANTAR</b> .....	vii
<b>DAFTAR ISI</b> .....	ix
<b>DAFTAR TABEL</b> .....	xi
<b>DAFTAR GAMBAR</b> .....	xii
<b>DAFTAR LAMPIRAN</b> .....	xiii
<b>BAB I    PENDAHULUAN</b> .....	1
1.1 Latar Belakang .....	1
1.2 Rumusan Masalah .....	6
1.3 Batasan Masalah .....	7
1.4 Tujuan Penelitian .....	7
<b>BAB II    LANDASAN TEORI DAN KERANGKA PEMIKIRAN</b> .....	10
2.1 Landasan Teori .....	10
2.2 Kajian Emperis .....	17
2.3 Penelitian Terkait .....	20
2.4 Hipotesis Penelitian .....	27
<b>BAB III    METODE PENELITIAN</b> .....	29
3.1 Metode yang Digunakan .....	29
3.2 Populasi dan Prosedur Penentuan Sampel Populasi .....	29
3.3 Jenis dan Sumber Data .....	30

3.4 Teknik Pengumpulan Data.....	30
3.5 Identifikasi Variabel Penelitian.....	31
3.6 Rancangan Analisis dan Uji Hipotesis.....	32
<b>BAB IV HASIL PENELITIAN DAN PEMBAHASAN.....</b>	<b>38</b>
4.1 Hasil Penelitian.....	38
4.2 Pembahasan .....	51
<b>BAB V SIMPULAN DAN SARAN.....</b>	<b>55</b>
5.1 Simpulan.....	55
5.2 Saran.....	56
<b>DAFTAR PUSTAKA.....</b>	<b>57</b>



## DAFTAR TABEL

Tabel 1.1 : Net Profit Margin (NPM).....	3
Tabel 1.2 : Return On Assets (ROA).....	4
Tabel 1.3 : Earning Per Share (EPS).....	5
Tabel 2.1 : Penelitian Terkait.....	20
Tabel 3.1 : Uji Autokorelasi.....	35
Tabel 4.1 : Statistik Deskriptif.....	39
Tabel 4.2 : Uji Kolmogorov Smirnov.....	42
Tabel 4.3 : Uji Multikolinearitas.....	43
Tabel 4.4 : Standar Autokorelasi.....	44
Tabel 4.5 : Uji Autokorelasi.....	45
Tabel 4.6 : Uji Heteroskedastisitas.....	46
Tabel 4.4 : Hasil Pengujian Regresi Linier Berganda.....	47
Tabel 4.5 : Hasil Uji Statistik t.....	49
Tabel 4.6 : Hasil Uji Statistik F.....	50

## DAFTAR GAMBAR

Gambar 2.1 Kerangka Pemikiran.....26



## DAFTAR LAMPIRAN

Lampiran 1 :

Laporan Keuangan PT Akasha Wira Internasional Tbk ..... 60

Lampiran 2 :

Laporan Keuangan PT Kino Indonesia Tbk ..... 72

Lampiran 3 :

Laporan Keuangan PT Martina Berto Tbk ..... 91

Lampiran 4 :

Laporan Keuangan PT Mustika Ratu Tbk ..... 109

Lampiran 5 :

Laporan Keuangan PT Mandom Indonesia Tbk ..... 123

Lampiran 6 :

Laporan Keuangan PT Unilever Indonesia Tbk ..... 135

Lampiran 7 :

Daftar Riwayat Hidup ..... 150