



LAMPIRAN

Lampiran 1 : Data Riwayat Hidup

Nama : Lucyana Rahma Reiza

Tempat, Tanggal Lahir : Bekasi, 29 Agustus 1999

Jenis Kelamin : Perempuan

Agama : Islam

Alamat : Sinar Kompas Utama jl Melati Blok C 12 No 1,
Tambun Selatan.

Bekasi

Pendidikan : TK PUTRADARMA

SD Islam Putradarma

SMPN 12 Tambun Selatan

SMAN 2 Tambun Selatan



Lampiran 2 : Kuesioner Penelitian

KUESIONER PENELITIAN PENGARUH PRSTASI KERJA, KEPEMIMPINAN DAN MOTIVASI KERJA TERHADAP KINERJA PEGAWAI

Kepada

Yth. Bapak/Ibu

Direktorat Jaminan Sosial

Keluarga Kementerian Sosial RI

Jakarta

Di Tempat

Saya Lucyana Rahma Reiza, Mahasiswa Aktif Jurusan Manajemen Fakultas Ekonomi Universitas Darma Persada. Saya sedang melakukan penelitian untuk tugas akhir yang berjudul **“Pengaruh Prestasi Kerja , Kepemimpinan Dan Motivasi Kerja Terhadap Kinerja Pegawai Pada Direktorat Jaminan Sosial Keluarga Kementerian Sosial RI”**. Saya sangat mengharapkan Bapak/Ibu bersedia meluangkan waktu untuk mengisi pertanyaan yang saya ajukan dan data responden akan digunakan untuk keperluan akademik yang sangat dijaga kerahasiannya. Atas bantuan dan kerjasama yang telah Bapak/Ibu berikan, saya mengucapkan terimakasih.

Jakarta, Maret 2021



Lucyana Rahma Reiza

**DAFTAR PERNYATAAN MENGENAI PENGARUH PRESTASI
KERJA, KEPEMIMPINAN DAN MOTIVASI KERJA TERHADAP
KINERJA PEGAWAI**

Nama : Lucyana Rahma Reiza

Status : Mahasiswi Manajemen Sumber Daya Manusia

Nim : 2017410096

Identitas Responden

Nama :

Umur : 18-25 6-55 >5

26-35 6-45

Jenis Kelamin : Laki-laki Wanita

Status : Menikah Belum Menikah

Jabatan :

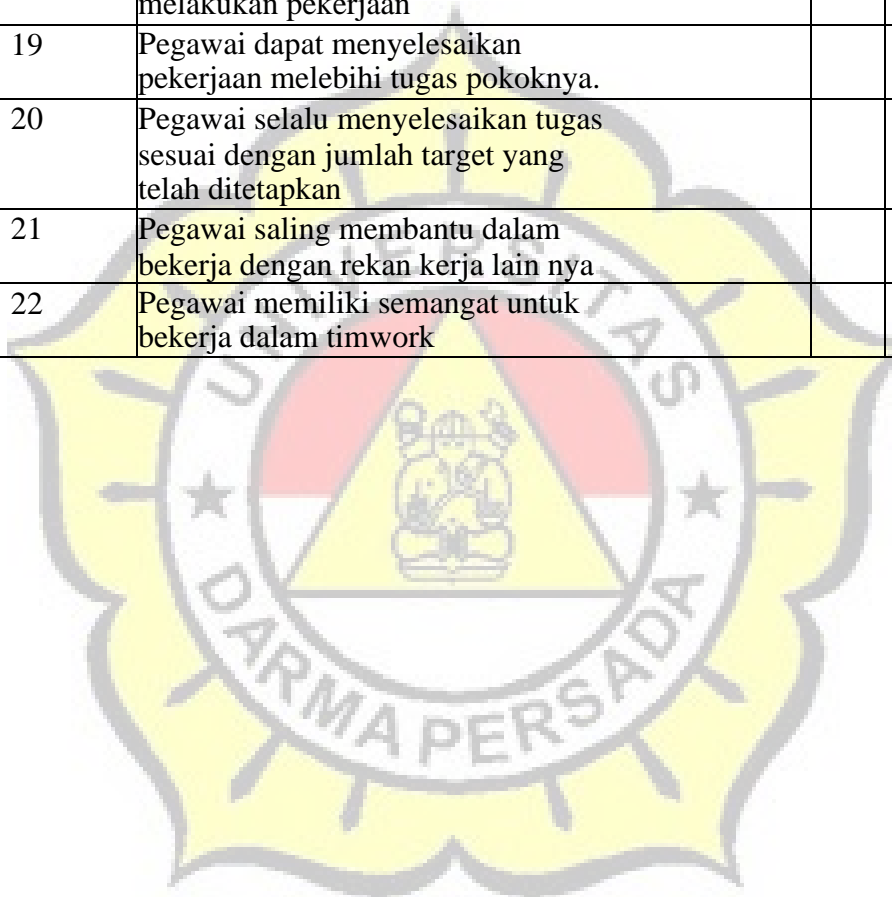
Pendidikan Terakhir : SMA D3 S1 S2

Petunjuk Pengisian Berilah tanda ceklis (✓) pada salah satu jawaban yang Anda anggap sesuai dengan pernyataan dibawah ini:

Kode	Keterangan	Skor
SS	Sangat Setuju	4
S	Setuju	3
TS	Tidak Setuju	2
STS	Sangat Tidak Setuju	1

No.	Pernyataan	SS (4)	S (3)	TS (2)
	Prestasi Kerja			
1	Pegawai melakukan pekerjaannya sangat tepat waktu			
2	Pegawai melakukan pekerjaan dengan sangat teliti			
3	Pegawai sangat tanggap akan pekerjaan yang telah diberikan			
4	Pegawai sudah biasa melakukan pekerjaan tersebut			
5	Pegawai bisa berkomunikasi langsung dengan atasan			
6	Atasan selalu memberikan informasi yang sangat jelas kepada pegawai			
	Kepemimpinan			
7	Atasan selalu mendengarkan pendapat pegawai			
8	Atasan selalu menjaga hubungan baik dengan organisasi lain			
9	Atasan selalu memberikan informasi yang jelas kepada pegawai untuk menghindari kesalahpahaman			
10	Komunikasi antara atasan dengan pegawai mudah dipahami			
11	Atasan memberikan arahan kepada bawahan untuk menyelesaikan pekerjaannya			
12	Arahan dari atasan sangat berpengaruh bagi pegawai			
	Motivasi Kerja			
13	Pegawai mempunyai keinginan untuk mengikuti pelatihan pendidikan			
14	Pegawai memiliki keinginan untuk berhasil dalam menegerjakan tugasnya			
15	Pegawai ingin mendapat tanggung jawab yang lebih tinggi terhadap pekerjaannya			

16	Pegawai ingin memiliki jabatan yang lebih tinggi dari jabatan yang dimilikinya sekarang			
	Kinerja pegawai			
17	Pegawai tidak pernah absen dalam bekerja			
18	Pegawai memiliki motivasi kerja yang baik sehingga disiplin saat melakukan pekerjaan			
19	Pegawai dapat menyelesaikan pekerjaan melebihi tugas pokoknya.			
20	Pegawai selalu menyelesaikan tugas sesuai dengan jumlah target yang telah ditetapkan			
21	Pegawai saling membantu dalam bekerja dengan rekan kerja lain nya			
22	Pegawai memiliki semangat untuk bekerja dalam timwork			



Lampiran 3 : Data Responden

Nama Lengkap	Usia	Jenis Kelamin	jabatan	Status	Pendidikan terakhir
Deddy irawan, A.Md	36-40	Laki-Laki	staf	Menikah	D3
Hendrak N Hermawan	46-50	Laki-Laki	staf	Menikah	D3
Dhimas Bayu Erlangga, A.Md	20-25	Laki-Laki	staf	Belum Menikah	D3
Hasanah	41-45	Perempuan	staf	Menikah	D3
Agus Haryanto Herlambang	41-45	Laki-Laki	staf	Menikah	D3
Risky Banu Saputro	41-45	Laki-Laki	staf	Menikah	D3
Elvin Anugrah Jaya Zebua S. Sos	31-35	Laki-Laki	staf	Belum Menikah	S1
DRS. Rinto Indratmoko M.Si	31-35	Laki-Laki	staf	Menikah	S1
Risna Kusumaningrum, S.Sos	36-40	Perempuan	staf	Menikah	S1
Nicki Hermanto Putro, S.Kom	36-40	Laki-Laki	staf	Menikah	S1
Ade Hatta, S.Sos	31-35	Laki-Laki	staf	Menikah	S1
Vita Melati Dharmala, S. Stat	26-30	Perempuan	staf	Belum Menikah	S1
Elvi Milawati	20-25	Perempuan	staf	Menikah	SMA/K
Choirul Amanulloh, A.Md	26-30	Laki-Laki	staf	Belum Menikah	D3
Prambudi Wira4tanto, SH	31-35	Laki-Laki	staf	Menikah	S1
Keukeu Komarawati, S.ST, M.Si	31-35	Laki-Laki	staf	Menikah	S2
Bernadus Agus Riyanto, S.Sos, M.Si	26-30	Laki-Laki	staf	Menikah	S2
Jaswadi, A.KS, M.Sc	20-25	Laki-Laki	staf	Menikah	S2
Indra Bismantara, S.Sos	34-40	Laki-Laki	staf	Menikah	S1
Husnu Lestari, A.Md	41-45	Laki-Laki	staf	Menikah	D3
4yam4ul Chair Azwar, 4E	31-35	Laki-Laki	staf	Menikah	S1
4uryanto	26-30	Laki-Laki	staf	Menikah	SMA/K
Ari Widiyanto, A,KS, MPS.Sp	26-30	Laki-Laki	staf	Menikah	S2
Galih Imamy Gunadi, 4.4o4	26-30	Laki-Laki	staf	Menikah	S1
Dra. Dewi Ro4fianti, MP3p	46-50	Perempuan	staf	Menikah	S2
Aulia Rizki Nur Hanifah, A.md	31-35	Perempuan	staf	Belum Menikah	D3
Ibnu Ha4yim	46-50	Laki-Laki	staf	Menikah	SMA/K
Nurdin, A.md	31-35	Laki-Laki	staf	Menikah	D3
Endang 4uti4na, A.md	31-35	Perempuan	staf	Menikah	D3
4arif hidayat	31-35	Laki-Laki	staf	Menikah	D3
Effendi, A.md	36-40	Laki-Laki	staf	Menikah	D3
Muhammad Maulana, A.md	36-40	Laki-Laki	staf	Menikah	D3

ku4mawan	36-40	Laki-Laki	staf	Menikah	D3
Idam Ru4tandi	41-45	Laki-Laki	staf	Menikah	D3
4ayid abu muhammad	41-45	Laki-Laki	staf	Menikah	D3
Ade Tre4ha	41-45	Laki-Laki	staf	Belum Menikah	SMA/K
Dewi 4uryaning4ih	41-45	Perempuan	staf	Menikah	D3
Praba4ari	41-45	Laki-Laki	staf	Menikah	SMA/K
Mona L Yani Eryana 4ianipar	41-45	Perempuan	staf	Menikah	SMA/K
Dede Nurazmi	41-45	Laki-Laki	staf	Menikah	SMA/K
Ratna Indra4wari	41-45	Perempuan	staf	Menikah	SMA/K
Muhammad lh4an Radhitya	36-40	Laki-Laki	staf	Menikah	SMA/K
Agung Maulana	41-45	Laki-Laki	staf	Menikah	SMA/K
Rahmat Wuryadi	36-40	Laki-Laki	staf	Menikah	SMA/K
M. Harri4 Effendy	36-40	Laki-Laki	staf	Menikah	SMA/K
Muhammad Reza Abinaufal	36-40	Laki-Laki	staf	Menikah	SMA/K
Muhammad Iqbal Gendita	36-40	Laki-Laki	staf	Menikah	SMA/K
Kurnia Ardhaning Putri	41-45	Perempuan	staf	Menikah	D3
4utri4man	31-35	Laki-Laki	staf	Menikah	D3
Kurnia Angga Putra	46-50	Laki-Laki	staf	Menikah	D3
Dewi Ro4aria Diez	31-35	Perempuan	staf	Menikah	D3
Genta Pameka4	26-30	Laki-Laki	staf	Menikah	D3
M. Arif Wibow	31-35	Laki-Laki	staf	Menikah	D3
In4yirah	26-30	Perempuan	staf	Menikah	D3
Ro4ari Talenta Devy	26-30	Perempuan	staf	Menikah	D3
Kaek4i Yuliatria4tuti	41-45	Perempuan	staf	Menikah	D3
Pandji Harumandjati	31-35	Laki-Laki	staf	Menikah	D3
Lukmanul Hakim	36-40	Laki-Laki	staf	Menikah	D3
Dyah Ayu Rokhmatul Ni4a	36-40	Perempuan	staf	Menikah	D3
Iwa 4uhartiwa	31-35	Perempuan	staf	Menikah	D3
Djoko 4u4ilo	36-40	Laki-Laki	staf	Menikah	D3
Tri Arifin Dar4ono	31-35	Laki-Laki	staf	Menikah	D3
4tyawan Widanarko	26-30	Laki-Laki	staf	Menikah	D3
Anto Roy, S.Kesos	26-30	Laki-Laki	staf	Menikah	D3
Guruh Andrianto	26-30	Laki-Laki	staf	Menikah	SMA/K
Ahmad Zainuddin	26-30	Laki-Laki	staf	Menikah	SMA/K
Di3on M Fauzi	31-35	Laki-Laki	staf	Belum Menikah	SMA/K
Yudhi Harri4 Nurdian	36-40	Laki-Laki	staf	Menikah	SMA/K
Ali 4ain Imu	36-40-	Laki-Laki	staf	Menikah	SMA/K
Heti Yulianti	46-50	Laki-Laki	staf	Menikah	SMA/K

Uduy 4iman 4ukmana	31-35	Laki-Laki	staf	Menikah	SMA/K
4ugih Harti	26-30	Perempuan	staf	Menikah	SMA/K
Hudzaifah	26-30	Perempuan	staf	Menikah	SMA/K
Oki Tri Artha Nugroho	36-40	Laki-Laki	staf	Menikah	SMA/K
Tuti Herawati	41-45	Perempuan	staf	Menikah	SMA/K
Kukuh Primayoga	26-30	Laki-Laki	staf	Menikah	SMA/K
alfi 4udira4mita, A. Md. Ak	26-30	Perempuan	staf	Menikah	D3
Defi Diwana A.Md	26-30	Perempuan	staf	Menikah	D3
Untung Febrian4yah A.Md	41-45	Laki-Laki	staf	Menikah	D3
Thari4 4abrina. A,Md	26-30	Perempuan	staf	Menikah	D3
A4iafry Raynaldy A.Md	26-30	Laki-Laki	staf	Menikah	D3
Leo 4utanegara	26-30	Laki-Laki	staf	Menikah	D3
4ari Mulyanah, A.Md.Ak	26-30	Perempuan	staf	Menikah	D3
Adhi Wibowo, A.Md	26-30	Laki-Laki	staf	Menikah	D3
4haroni A.Md	41- 45	Laki-Laki	staf	Menikah	D3
Nahmudin 4agura A.Md	36-40	Laki-Laki	staf	Menikah	D3
Jajang Nurjaman A.Md	31-35	Laki-Laki	staf	Menikah	D3
Ari4 Kurniawan 4.Ak	31-35	Laki-Laki	staf	Menikah	D3
Rei4ha Prawira, 4E	31-35	Laki-Laki	staf	Menikah	S1
Tri 4uwarto, 4E	31-35	Laki-Laki	staf	Menikah	S1
Yo3y Ha4tafani Evana, A.Md	26-30	Perempuan	staf	Menikah	D3
Muhammad Ricky Praditya, A.Md.	37-40	Laki-Laki	staf	Menikah	D3
Rakhmat Rizal, A. Md	31-35	Laki-Laki	staf	Menikah	D3
Andi Dewi 4artika, A. Md	26-30	Perempuan	staf	Menikah	D3
Muhammad Dedat Hizbul I4lami, A.md	31-35	Laki laki	staf	Menikah	D3
Rizal Zulkifli, a.md	41-45	Laki laki	staf	Menikah	D3
Herman 4u4ilo, a.md	31-35	Laki laki	staf	Menikah	D3
Wiwiek 4etyawati, a.md	31-35	perempuan	staf	Menikah	D3
Achmad Mu4taqim, a.md	31-35	Laki laki	staf	Menikah	D3
Arif Faizal Nur4obah, A.md	20-25	Laki laki	staf	Menikah	D3
Gi4ka Ardy Wilaga, a.md	36-40	Laki laki	staf	Belum Menikah	D3

Lampiran 4 : Tabulasi Jawaban Kuesioner Variabel Prestasi Kerja

RESPONDEN	PRESTASI KERJA					
	P1	P2	P3	P4	P5	P6
1	4	4	3	3	4	3
2	3	4	4	3	3	3
3	4	4	4	4	4	4
4	4	4	4	4	4	4
5	3	4	3	3	3	3
6	3	3	3	3	4	4
7	3	4	3	4	3	3
8	3	3	3	3	3	4
9	4	3	3	4	3	3
10	4	4	3	3	4	4
11	4	4	4	4	3	4
12	4	3	4	4	4	3
13	4	4	4	4	4	4
14	4	4	4	4	3	3
15	3	4	4	4	4	4
16	4	3	4	4	4	4
17	4	4	4	4	4	3
18	3	3	3	3	3	3
19	4	4	4	4	4	4
20	3	3	3	3	3	3
21	3	3	3	3	3	3
22	4	3	4	3	4	3
23	4	4	4	4	4	4
24	3	3	3	3	3	3
25	3	4	4	3	4	4
26	4	4	4	4	4	4
27	4	4	3	3	3	3
28	4	4	4	4	4	4
29	3	3	3	3	3	3
30	4	4	4	4	4	4
31	3	3	3	3	3	3
32	3	3	3	3	3	3
33	4	4	3	4	4	4
34	3	4	3	4	3	4
35	4	4	4	4	3	3
36	4	3	3	3	4	3
37	3	3	3	3	3	3

38	4	4	4	4	4	4
39	3	4	3	4	4	3
40	4	3	4	3	4	3
41	3	3	3	4	4	4
42	4	4	4	3	3	3
43	4	4	3	3	4	4
44	3	3	4	4	3	3
45	4	3	3	4	3	4
46	4	4	4	3	3	3
47	3	3	4	4	3	4
48	3	3	3	3	4	4
49	4	3	3	3	3	4
50	3	3	3	4	4	4
51	3	4	3	4	3	3
52	4	4	3	3	4	4
53	3	4	3	4	3	4
54	3	3	3	3	3	3
55	4	4	4	4	4	4
56	3	4	4	3	3	4
57	3	4	4	3	3	3
58	4	3	4	3	4	3
59	3	3	3	3	3	3
60	4	4	3	3	3	4
61	3	3	3	3	3	3
62	3	4	4	3	4	4
63	4	4	4	4	4	4
64	3	3	3	4	4	4
65	3	4	3	3	3	4
66	3	4	3	4	4	3
67	4	4	4	4	4	4
68	3	3	4	4	4	4
69	3	4	4	4	4	4
70	3	3	4	4	4	3
71	4	4	3	3	4	4
72	4	3	3	3	4	3
73	3	3	3	3	3	3
74	3	3	3	3	3	3
75	4	3	4	4	2	1
76	4	4	4	3	4	3
77	3	4	4	4	4	4
78	4	4	3	4	4	4

79	4	4	4	4	4	4
80	4	4	3	4	4	4
81	4	4	3	4	4	4
82	4	3	4	4	4	4
83	4	4	4	4	4	4
84	4	4	3	4	4	4
85	3	3	3	3	3	3
86	4	4	4	4	4	4
87	3	3	3	3	3	3
88	4	3	3	3	4	3
89	3	4	3	3	3	3
90	4	3	4	4	3	4
91	4	4	4	4	3	3
92	4	3	4	4	4	3
93	4	4	4	4	4	4
94	3	3	3	3	3	3
95	4	3	4	3	4	2
96	3	3	3	3	3	3
97	4	3	4	3	1	1
98	3	3	3	3	3	3
99	4	4	4	4	4	4
100	4	4	4	4	3	3
	3.55	3.55	3.49	3.52	3.51	3.45
%	3.51					

Lampiran 5 : Tabulasi Jawaban Kuesioner Variabel Kepemimpinan

RESPONDEN	KEPEMIMPINAN					
	P1	P2	P3	P4	P5	P6
1	3	3	4	4	4	3
2	3	4	3	3	3	3
3	3	4	3	4	4	3
4	3	3	4	4	3	3
5	2	3	3	3	3	3
6	4	4	3	3	3	3
7	3	3	4	3	3	3
8	4	3	3	4	3	3
9	3	3	4	4	4	3
10	3	3	4	4	3	4
11	4	4	3	4	3	3
12	4	3	3	4	3	3
13	4	4	4	3	4	4
14	3	3	3	3	3	3
15	4	4	3	4	4	4
16	3	4	4	4	4	4
17	3	4	4	4	4	4
18	4	4	4	4	4	4
19	3	3	3	3	3	3
20	4	4	4	4	4	4
21	4	4	4	4	4	4
22	4	4	4	4	4	4
23	3	3	3	3	3	3
24	4	4	4	4	4	4
25	4	4	4	4	4	4
26	3	3	3	3	3	3
27	3	4	4	4	4	4
28	3	3	3	3	3	3
29	4	4	4	4	4	4
30	3	4	4	4	4	4
31	4	4	4	4	4	4
32	4	4	4	4	4	4
33	4	4	4	4	4	3
34	3	4	3	4	3	4
35	3	4	4	4	4	4
36	4	3	3	3	3	4
37	4	4	4	4	4	4

38	3	3	3	3	3	3
39	4	3	4	3	4	3
40	3	4	3	4	4	3
41	4	4	4	3	3	3
42	3	3	3	4	4	4
43	3	3	4	4	3	3
44	4	4	3	3	4	4
45	3	4	4	3	3	4
46	3	3	3	4	4	4
47	3	4	4	3	4	4
48	3	4	4	4	4	3
49	3	4	4	4	4	3
50	4	4	4	4	4	4
51	4	3	3	4	4	4
52	3	3	3	3	3	3
53	3	4	3	3	4	4
54	4	4	4	4	4	4
55	3	3	3	3	3	3
56	3	3	4	4	4	4
57	3	3	4	4	4	4
58	4	4	4	4	4	4
59	3	3	3	3	3	3
60	3	3	4	4	3	4
61	4	4	4	4	4	4
62	3	3	4	4	3	4
63	3	3	3	3	3	3
64	3	3	3	3	3	3
65	3	4	4	4	4	3
66	4	4	3	3	4	4
67	3	3	3	3	3	3
68	3	3	3	3	4	4
69	4	4	4	4	3	3
70	3	3	3	4	4	4
71	3	3	4	4	4	3
72	4	3	3	3	3	3
73	3	3	3	3	3	3
74	3	3	3	3	3	3
75	2	1	2	2	1	4
76	4	3	4	4	4	3
77	4	4	4	4	3	3
78	3	3	4	4	4	4

79	4	3	4	4	4	4
80	4	4	3	3	3	4
81	3	4	3	4	4	4
82	4	4	4	4	4	4
83	4	4	3	4	4	4
84	4	4	4	4	4	4
85	3	3	3	3	3	3
86	4	4	4	4	4	4
87	4	4	4	4	4	4
88	3	4	4	3	3	4
89	4	3	3	4	3	4
90	3	3	3	3	3	3
91	3	3	4	3	4	3
92	2	4	4	2	4	3
93	4	4	4	4	4	4
94	3	3	3	3	3	3
95	1	2	4	4	4	3
96	3	3	3	3	3	3
97	1	1	1	1	1	3
98	3	3	3	3	3	3
99	4	4	4	4	4	4
100	4	4	4	4	4	4
	3.35	3.46	3.52	3.56	3.53	3.53
%	3.49					

Lampiran 6 : Tabulasi Jawaban Kuesioner Variabel Motivasi Kerja

RESPONDEN	MOTIVASI KERJA			
	P1	P2	P3	P4
1	3	4	4	3
2	3	4	4	4
3	3	4	3	3
4	3	4	3	4
5	4	4	3	3
6	4	3	4	3
7	4	4	3	3
8	3	3	3	3
9	4	3	3	3
10	4	3	3	3
11	4	3	3	3
12	2	3	3	3
13	3	4	3	3
14	3	3	3	3
15	4	4	4	4
16	4	4	4	4
17	3	3	4	4
18	3	4	3	4
19	4	4	4	4
20	3	3	3	3
21	3	3	3	3
22	3	3	3	3
23	4	4	4	4
24	3	3	3	3
25	4	4	4	4
26	4	4	4	4
27	3	4	4	4
28	4	4	4	4
29	3	3	3	3
30	3	4	4	4
31	3	3	3	3
32	3	3	3	3
33	4	3	3	4
34	3	4	3	4
35	4	4	4	4
36	4	4	2	3
37	4	3	4	3

38	4	3	3	3
39	3	3	3	3
40	4	3	3	4
41	3	3	3	3
42	3	3	3	3
43	4	3	4	3
44	3	3	3	3
45	3	3	4	4
46	4	4	4	3
47	3	3	4	4
48	4	4	4	3
49	3	4	4	3
50	3	3	3	3
51	3	4	3	4
52	4	4	4	4
53	3	4	3	3
54	3	3	3	3
55	4	4	4	4
56	3	4	4	3
57	3	3	3	3
58	3	3	3	3
59	3	3	3	3
60	4	4	4	3
61	3	3	3	3
62	4	4	4	4
63	3	3	4	4
64	4	4	4	4
65	4	4	3	3
66	4	3	3	4
67	4	4	3	3
68	3	3	3	4
69	4	4	3	3
70	3	3	4	4
71	3	4	3	4
72	3	3	3	3
73	3	3	3	3
74	3	3	3	3
75	4	4	4	4
76	3	3	4	3
77	3	3	3	3
78	3	3	4	4

79	3	4	4	3
80	4	4	4	3
81	4	4	4	4
82	4	4	4	4
83	4	4	4	4
84	4	4	4	4
85	3	3	3	3
86	4	4	4	4
87	4	3	3	4
88	4	4	4	4
89	3	3	3	3
90	4	4	4	4
91	3	4	3	3
92	3	3	4	3
93	4	4	4	4
94	3	3	3	3
95	3	3	3	3
96	3	3	3	3
97	3	3	3	3
98	3	3	3	3
99	3	3	3	3
100	4	4	4	3
	3.42	3.48	3.43	3.4
%	3.43			

Lampiran 7 : Tabulasi Jawaban Kuesioner Variabel Kinerja Pegawai

RESPONDEN	KINERJA PEGAWAI					
	P1	P2	P3	P4	P5	P6
1	3	3	3	3	3	4
2	4	4	4	3	3	4
3	1	4	3	3	4	3
4	2	4	3	3	4	4
5	2	3	2	3	4	3
6	4	3	3	3	3	4
7	4	3	3	3	3	3
8	3	4	3	3	3	4
9	4	3	3	3	3	3
10	4	3	3	3	3	3
11	3	3	3	4	3	3
12	4	3	4	3	3	3
13	3	3	3	3	3	3
14	4	4	1	3	4	4
15	3	4	4	4	4	3
16	4	4	4	4	4	3
17	3	4	4	4	4	3
18	4	3	4	3	4	4
19	3	3	3	3	3	4
20	4	4	4	4	4	3
21	4	4	4	4	4	3
22	4	4	3	3	4	4
23	3	3	3	3	3	4
24	4	3	4	3	4	4
25	4	4	3	4	4	3
26	3	3	3	3	3	4
27	3	4	4	4	4	3
28	3	3	3	3	3	4
29	4	4	4	4	4	3
30	4	4	4	3	4	3
31	4	4	4	4	4	3
32	4	4	4	4	4	3
33	3	4	4	4	4	4
34	3	3	3	4	4	4
35	4	4	4	4	4	3
36	3	3	2	2	4	4
37	2	4	4	4	3	4

38	2	3	4	3	3	4
39	2	4	4	4	4	3
40	2	4	4	3	3	3
41	2	4	4	4	4	3
42	2	4	3	3	3	4
43	2	3	4	3	4	4
44	2	4	4	3	3	4
45	2	4	4	3	3	4
46	2	3	3	4	4	4
47	2	4	4	3	4	3
48	2	3	3	4	3	4
49	2	3	4	4	4	4
50	2	4	4	3	4	4
51	1	3	3	3	4	3
52	1	3	3	4	4	3
53	1	4	3	4	3	4
54	1	3	4	4	4	4
55	1	3	3	4	3	4
56	1	4	3	3	3	4
57	1	3	3	3	3	3
58	1	4	4	4	4	4
59	1	3	3	3	4	4
60	1	3	3	3	4	4
61	1	4	4	4	3	3
62	1	3	3	3	4	4
63	1	4	4	4	3	3
64	1	3	3	4	3	4
65	1	3	3	3	4	4
66	1	3	3	4	3	3
67	1	3	3	3	4	4
68	1	3	3	3	4	3
69	1	3	4	3	4	4
70	1	4	4	3	4	4
71	1	3	4	3	4	4
72	3	3	4	4	4	4
73	3	3	3	3	4	4
74	3	3	3	3	4	4
75	3	4	4	4	4	4
76	2	4	4	4	4	3
77	4	3	4	3	4	3
78	4	4	3	4	3	3

79	4	3	4	4	3	3
80	4	4	3	4	3	3
81	4	4	4	4	3	3
82	4	4	3	4	3	3
83	4	4	4	4	3	3
84	4	4	4	4	3	3
85	1	3	3	3	4	4
86	2	4	4	4	3	3
87	2	3	4	3	4	3
88	1	3	3	4	3	3
89	1	4	4	4	3	3
90	1	3	3	3	4	4
91	1	3	3	3	4	4
92	1	4	4	4	4	4
93	4	4	4	4	3	3
94	3	3	3	3	4	4
95	1	4	4	4	4	4
96	3	3	3	3	4	4
97	1	3	4	4	4	4
98	3	3	3	3	4	4
99	2	4	4	4	4	4
100	4	4	4	4	4	3
	2.49	3.49	3.47	3.47	3.6	3.54
%	3.34					

Lampiran 8 : Hasil Output SPSS Pengaruh Prestasi Kerja, Kepemimpinan, dan Motivasi Kerja, Terhadap Kinerja Pegawai

Analisis Regresi Linier Berganda

Coefficients^a

Model	Unstandardized Coefficients		Standardized Coefficients	t	Sig.
	B	Std. Error	Beta		
(Constant)	17.550	2.292		7.658	.000
kepemimpinan	.252	.063	.386	4.019	.000
prestasi kerja	.192	.080	.110	1.156	.250
motivasi kerja	.162	.090	-.065	-.688	.493

a. Dependent Variable: kinerja pegawai

Analisis Regresi Linier Sederhana

Prestasi Kerja

Coefficients^a

Model	Unstandardized Coefficients		Standardized Coefficients	t	Sig.
	B	Std. Error	Beta		
(Constant)	21.041	1.783		11.802	.000
prestasi kerja	.147	.084	.156	.553	.582

a. Dependent Variable: kinerja pegawai

Kepemimpinan

Coefficients^a

Model	Unstandardized Coefficients		Standardized Coefficients	t	Sig.
	B	Std. Error	Beta		
(Constant)	15.084	1.302		11.586	.000
kepemimpinan	.238	.062	.363	3.853	.000

a. Dependent Variable: kinerja pegawai

Motivasi Kerja

Coefficients^a

Model	Unstandardized Coefficients		Standardized Coefficients	t	Sig.
	B	Std. Error	Beta		
1 (Constant)	17.700	1.326		13.346	.000
motivasi kerja	.171	.095	.178	1.795	.076

a. Dependent Variable: kinerja pegawai

Koefisien Determinasi R²

Model Summary

Model	R	R Square	Adjusted R Square	Std. Error of the Estimate
1	.381 ^a	.145	.118	1.650

a. Predictors: (Constant), motivasi kerja, kepemimpinan, prestasi kerja

Prestasi Kerja

Model Summary

Model	R	R Square	Adjusted R Square	Std. Error of the Estimate
1	.056 ^a	.003	.107	1.763

a. Predictors: (Constant), prestasi kerja

Kepemimpinan

Model Summary

Model	R	R Square	Adjusted R Square	Std. Error of the Estimate
1	.363 ^a	.132	.123	1.646

a. Predictors: (Constant), kepemimpinan

Motivasi kerja

Model Summary

Model	R	R Square	Adjusted R Square	Std. Error of the Estimate
1	.178 ^a	.032	.022	1.738

a. Predictors: (Constant), motivasi kerja

Uji F

ANOVA^a

Model		Sum of Squares	df	Mean Square	F	Sig.
1	Regression	44.911	3	14.970	5.512	.002 ^b
	Residual	260.729	96	2.716		
	Total	305.640	99			

a. Dependent Variable: kinerja pegawai

b. Predictors: (Constant), motivasi kerja, prestasi kerja, kepemimpinan

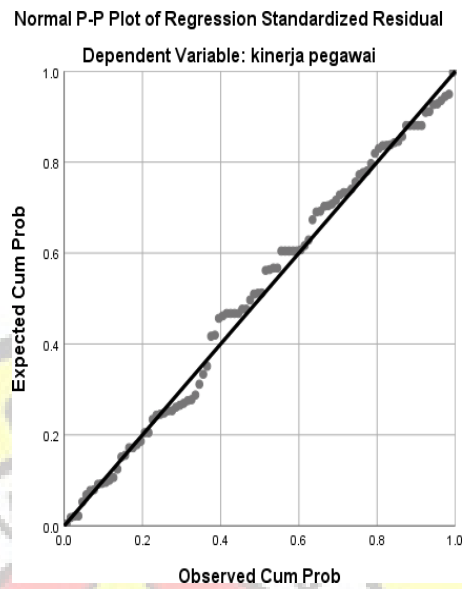
Uji t

Coefficients^a

Model		Unstandardized Coefficients		Standardized Coefficients Beta	t	Sig.
		B	Std. Error			
1	(Constant)	17.550	2.292		7.658	.000
	Kepemimpinan	.252	.063	.386	4.019	.000
	prestasi kerja	.192	.080	.110	1.156	.250
	motivasi kerja	.062	.090	.165	.688	.493

a. Dependent Variable: kinerja pegawai

Uji Normalitas



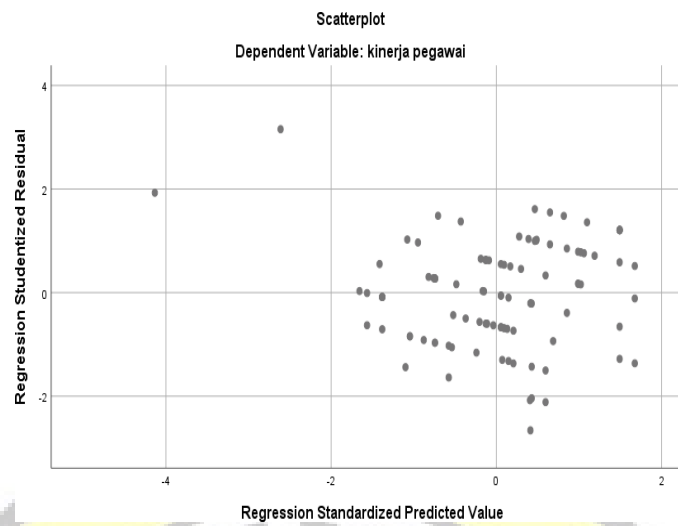
Uji Multikolinieritas

Coefficients^a

Model	Unstandardized Coefficients		Standardized Coefficients			Collinearity Statistics		
	B	Std. Error	Beta	t	Sig.	Tolerance	VIF	
(Constant)		16.358	2.156		7.587	.000		
prestasi kerja		-.112	.093	-.134	-1.209	.230	.723	1.384
kepemimpinan		.249	.063	.380	3.984	.000	.977	1.024
motivasi kerja		.061	.127	.053	.484	.630	.736	1.359

a. Dependent Variable: kinerja pegawai

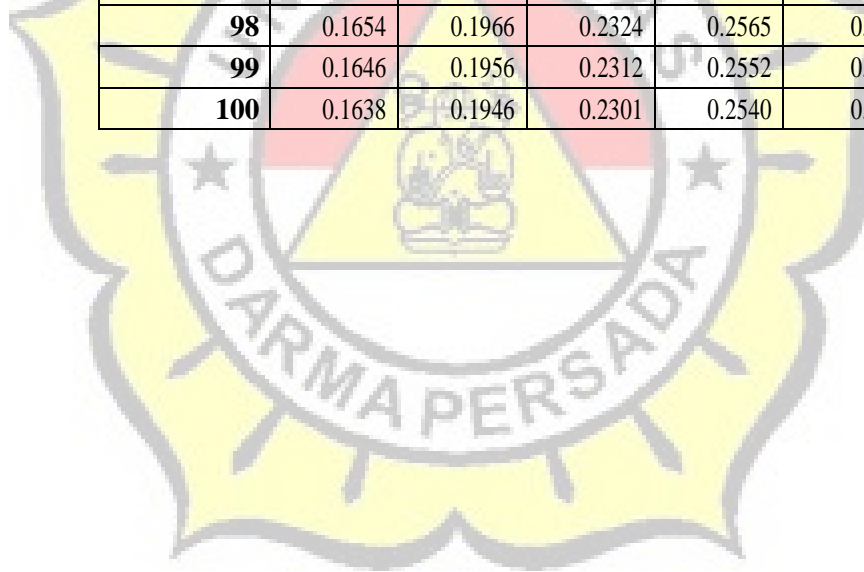
Uji Heteroskedastisitas



Lampiran 9 : Tabulasi r untuk df = 51 – 100

Tabel r untuk df = 51 – 100					
df = (N-2)	Tingkat signifikansi untuk uji satu arah				
	0.05	0.025	0.01	0.005	0.0005
	Tingkat signifikansi untuk uji dua arah				
	0.1	0.05	0.02	0.01	0.001
51	0.2284	0.2706	0.3188	0.3509	0.4393
52	0.2262	0.2681	0.3158	0.3477	0.4354
53	0.2241	0.2656	0.3129	0.3445	0.4317
54	0.2221	0.2632	0.3102	0.3415	0.4280
55	0.2201	0.2609	0.3074	0.3385	0.4244
56	0.2181	0.2586	0.3048	0.3357	0.4210
57	0.2162	0.2564	0.3022	0.3328	0.4176
58	0.2144	0.2542	0.2997	0.3301	0.4143
59	0.2126	0.2521	0.2972	0.3274	0.4110
60	0.2108	0.2500	0.2948	0.3248	0.4079
61	0.2091	0.2480	0.2925	0.3223	0.4048
62	0.2075	0.2461	0.2902	0.3198	0.4018
63	0.2058	0.2441	0.2880	0.3173	0.3988
64	0.2042	0.2423	0.2858	0.3150	0.3959
65	0.2027	0.2404	0.2837	0.3126	0.3931
66	0.2012	0.2387	0.2816	0.3104	0.3903
67	0.1997	0.2369	0.2796	0.3081	0.3876
68	0.1982	0.2352	0.2776	0.3060	0.3850
69	0.1968	0.2335	0.2756	0.3038	0.3823
70	0.1954	0.2319	0.2737	0.3017	0.3798
71	0.1940	0.2303	0.2718	0.2997	0.3773
72	0.1927	0.2287	0.2700	0.2977	0.3748
73	0.1914	0.2272	0.2682	0.2957	0.3724
74	0.1901	0.2257	0.2664	0.2938	0.3701
75	0.1888	0.2242	0.2647	0.2919	0.3678
76	0.1876	0.2227	0.2630	0.2900	0.3655
77	0.1864	0.2213	0.2613	0.2882	0.3633
78	0.1852	0.2199	0.2597	0.2864	0.3611
79	0.1841	0.2185	0.2581	0.2847	0.3589
80	0.1829	0.2172	0.2565	0.2830	0.3568

81	0.1818	0.2159	0.2550	0.2813	0.3547
82	0.1807	0.2146	0.2535	0.2796	0.3527
83	0.1796	0.2133	0.2520	0.2780	0.3507
84	0.1786	0.2120	0.2505	0.2764	0.3487
85	0.1775	0.2108	0.2491	0.2748	0.3468
86	0.1765	0.2096	0.2477	0.2732	0.3449
87	0.1755	0.2084	0.2463	0.2717	0.3430
88	0.1745	0.2072	0.2449	0.2702	0.3412
89	0.1735	0.2061	0.2435	0.2687	0.3393
90	0.1726	0.2050	0.2422	0.2673	0.3375
91	0.1716	0.2039	0.2409	0.2659	0.3358
92	0.1707	0.2028	0.2396	0.2645	0.3341
93	0.1698	0.2017	0.2384	0.2631	0.3323
94	0.1689	0.2006	0.2371	0.2617	0.3307
95	0.1680	0.1996	0.2359	0.2604	0.3290
96	0.1671	0.1986	0.2347	0.2591	0.3274
97	0.1663	0.1975	0.2335	0.2578	0.3258
98	0.1654	0.1966	0.2324	0.2565	0.3242
99	0.1646	0.1956	0.2312	0.2552	0.3226
100	0.1638	0.1946	0.2301	0.2540	0.3211



Lampiran 10: Tabel T (df 81-124)

Titik Presentase Distribusi t (df = 81-124)							
Pr	0.25	0.10	0.05	0.025	0.01	0.005	0.001
df	0.50	0.20	0.10	0.050	0.02	0.010	0.002
81	0.67753	1.29209	1.66388	1.98969	2.37327	2.63790	3.19392
82	0.67749	1.29196	1.66365	1.98932	2.37269	2.63712	3.19262
83	0.67746	1.29183	1.66342	1.98896	2.37212	2.63637	3.19135
84	0.67742	1.29171	1.66320	1.98861	2.37156	2.63563	3.19011
85	0.67739	1.29159	1.66298	1.98827	2.37102	2.63491	3.18890
86	0.67735	1.29147	1.66277	1.98793	2.37049	2.63421	3.18772
87	0.67732	1.29136	1.66256	1.98761	2.36998	2.63353	3.18657
88	0.67729	1.29125	1.66235	1.98729	2.36947	2.63286	3.18544
89	0.67726	1.29114	1.66216	1.98698	2.36898	2.63220	3.18434
90	0.67723	1.29103	1.66196	1.98667	2.36850	2.63157	3.18327
91	0.67720	1.29092	1.66177	1.98638	2.36803	2.63094	3.18222
92	0.67717	1.29082	1.66159	1.98609	2.36757	2.63033	3.18119
93	0.67714	1.29072	1.66140	1.98580	2.36712	2.62973	3.18019
94	0.67711	1.29062	1.66123	1.98552	2.36667	2.62915	3.17921
95	0.67708	1.29053	1.66105	1.98525	2.36624	2.62858	3.17825
96	0.67705	1.29043	1.66088	1.98498	2.36582	2.62802	3.17731
97	0.67703	1.29034	1.66071	1.98472	2.36541	2.62747	3.17639
98	0.67700	1.29025	1.66055	1.98447	2.36500	2.62693	3.17549
99	0.67698	1.29016	1.66039	1.98422	2.36461	2.62641	3.17460
100	0.67695	1.29007	1.66023	1.98397	2.36422	2.62589	3.17374
101	0.67693	1.28999	1.66008	1.98373	2.36384	2.62539	3.17289
102	0.67690	1.28991	1.65993	1.98350	2.36346	2.62489	3.17206
103	0.67688	1.28982	1.65978	1.98326	2.36310	2.62441	3.17125
104	0.67686	1.28974	1.65964	1.98304	2.36274	2.62393	3.17045
105	0.67683	1.28967	1.65950	1.98282	2.36239	2.62347	3.16967
106	0.67681	1.28959	1.65936	1.98260	2.36204	2.62301	3.16890
107	0.67679	1.28951	1.65922	1.98238	2.36170	2.62256	3.16815
108	0.67677	1.28944	1.65909	1.98217	2.36137	2.62212	3.16741
109	0.67675	1.28937	1.65895	1.98197	2.36105	2.62169	3.16669
110	0.67673	1.28930	1.65882	1.98177	2.36073	2.62126	3.16598
111	0.67671	1.28922	1.65870	1.98157	2.36041	2.62085	3.16528
112	0.67669	1.28916	1.65857	1.98137	2.36010	2.62044	3.16460
113	0.67667	1.28909	1.65845	1.98118	2.35980	2.62004	3.16392
114	0.67665	1.28902	1.65833	1.98099	2.35950	2.61964	3.16326
115	0.67663	1.28896	1.65821	1.98081	2.35921	2.61926	3.16262
116	0.67661	1.28889	1.65810	1.98063	2.35892	2.61888	3.16198
117	0.67659	1.28883	1.65798	1.98045	2.35864	2.61850	3.16135
118	0.67657	1.28877	1.65787	1.98027	2.35837	2.61814	3.16074
119	0.67656	1.28871	1.65776	1.98010	2.35809	2.61778	3.16013
120	0.67654	1.28865	1.65765	1.97993	2.35782	2.61742	3.15954
121	0.67652	1.28859	1.65754	1.97976	2.35756	2.61707	3.15895
122	0.67651	1.28853	1.65744	1.97960	2.35730	2.61673	3.15838
123	0.67649	1.28847	1.65734	1.97944	2.35705	2.61639	3.15781
124	0.67647	1.28842	1.65723	1.97928	2.35680	2.61606	3.15726

Lampiran 11: Tabel F

Titik Persentase Distribusi F untuk Probabilita = 0,05															
df untuk penyebut (N2)	df untuk pembilang (N1)														
	1	2	3	4	5	6	7	8	9	10	11	12	13	14	15
46	4.05	3.20	2.81	2.57	2.42	2.30	2.22	2.15	2.09	2.04	2.00	1.97	1.94	1.91	1.89
47	4.05	3.20	2.80	2.57	2.41	2.30	2.21	2.14	2.09	2.04	2.00	1.96	1.93	1.91	1.88
48	4.04	3.19	2.80	2.57	2.41	2.29	2.21	2.14	2.08	2.03	1.99	1.96	1.93	1.90	1.88
49	4.04	3.19	2.79	2.56	2.40	2.29	2.20	2.13	2.08	2.03	1.99	1.96	1.93	1.90	1.88
50	4.03	3.18	2.79	2.56	2.40	2.29	2.20	2.13	2.07	2.03	1.99	1.95	1.92	1.89	1.87
51	4.03	3.18	2.79	2.55	2.40	2.28	2.20	2.13	2.07	2.02	1.98	1.95	1.92	1.89	1.87
52	4.03	3.18	2.78	2.55	2.39	2.28	2.19	2.12	2.07	2.02	1.98	1.94	1.91	1.89	1.86
53	4.02	3.17	2.78	2.55	2.39	2.28	2.19	2.12	2.06	2.01	1.97	1.94	1.91	1.88	1.86
54	4.02	3.17	2.78	2.54	2.39	2.27	2.18	2.12	2.06	2.01	1.97	1.94	1.91	1.88	1.86
55	4.02	3.16	2.77	2.54	2.38	2.27	2.18	2.11	2.06	2.01	1.97	1.93	1.90	1.88	1.85
56	4.01	3.16	2.77	2.54	2.38	2.27	2.18	2.11	2.05	2.00	1.96	1.93	1.90	1.87	1.85
57	4.01	3.16	2.77	2.53	2.38	2.26	2.18	2.11	2.05	2.00	1.96	1.93	1.90	1.87	1.85
58	4.01	3.16	2.76	2.53	2.37	2.26	2.17	2.10	2.05	2.00	1.96	1.92	1.89	1.87	1.84
59	4.00	3.15	2.76	2.53	2.37	2.26	2.17	2.10	2.04	2.00	1.96	1.92	1.89	1.86	1.84
60	4.00	3.15	2.76	2.53	2.37	2.25	2.17	2.10	2.04	1.99	1.95	1.92	1.89	1.86	1.84
61	4.00	3.15	2.76	2.52	2.37	2.25	2.16	2.09	2.04	1.99	1.95	1.91	1.88	1.86	1.83
62	4.00	3.15	2.75	2.52	2.36	2.25	2.16	2.09	2.03	1.99	1.95	1.91	1.88	1.85	1.83
63	3.99	3.14	2.75	2.52	2.36	2.25	2.16	2.09	2.03	1.98	1.94	1.91	1.88	1.85	1.83
64	3.99	3.14	2.75	2.52	2.36	2.24	2.16	2.09	2.03	1.98	1.94	1.91	1.88	1.85	1.83
65	3.99	3.14	2.75	2.51	2.36	2.24	2.15	2.08	2.03	1.98	1.94	1.90	1.87	1.85	1.82
66	3.99	3.14	2.74	2.51	2.35	2.24	2.15	2.08	2.03	1.98	1.94	1.90	1.87	1.84	1.82
67	3.98	3.13	2.74	2.51	2.35	2.24	2.15	2.08	2.02	1.98	1.93	1.90	1.87	1.84	1.82
68	3.98	3.13	2.74	2.51	2.35	2.24	2.15	2.08	2.02	1.97	1.93	1.90	1.87	1.84	1.82
69	3.98	3.13	2.74	2.50	2.35	2.23	2.15	2.08	2.02	1.97	1.93	1.90	1.86	1.84	1.81
70	3.98	3.13	2.74	2.50	2.35	2.23	2.14	2.07	2.02	1.97	1.93	1.89	1.86	1.84	1.81
71	3.98	3.13	2.73	2.50	2.34	2.23	2.14	2.07	2.01	1.97	1.93	1.89	1.86	1.83	1.81
72	3.97	3.12	2.73	2.50	2.34	2.23	2.14	2.07	2.01	1.96	1.92	1.89	1.86	1.83	1.81
73	3.97	3.12	2.73	2.50	2.34	2.23	2.14	2.07	2.01	1.96	1.92	1.89	1.86	1.83	1.81
74	3.97	3.12	2.73	2.50	2.34	2.22	2.14	2.07	2.01	1.96	1.92	1.89	1.85	1.83	1.80
75	3.97	3.12	2.73	2.49	2.34	2.22	2.13	2.06	2.01	1.96	1.92	1.88	1.85	1.83	1.80
76	3.97	3.12	2.72	2.49	2.33	2.22	2.13	2.06	2.01	1.96	1.92	1.88	1.85	1.82	1.80
77	3.97	3.12	2.72	2.49	2.33	2.22	2.13	2.06	2.00	1.96	1.92	1.88	1.85	1.82	1.80
78	3.96	3.11	2.72	2.49	2.33	2.22	2.13	2.06	2.00	1.95	1.91	1.88	1.85	1.82	1.80
79	3.96	3.11	2.72	2.49	2.33	2.22	2.13	2.06	2.00	1.95	1.91	1.88	1.85	1.82	1.79
80	3.96	3.11	2.72	2.49	2.33	2.21	2.13	2.06	2.00	1.95	1.91	1.88	1.84	1.82	1.79
81	3.96	3.11	2.72	2.48	2.33	2.21	2.12	2.05	2.00	1.95	1.91	1.87	1.84	1.82	1.79
82	3.96	3.11	2.72	2.48	2.33	2.21	2.12	2.05	2.00	1.95	1.91	1.87	1.84	1.81	1.79
83	3.96	3.11	2.71	2.48	2.32	2.21	2.12	2.05	1.99	1.95	1.91	1.87	1.84	1.81	1.79
84	3.95	3.11	2.71	2.48	2.32	2.21	2.12	2.05	1.99	1.95	1.90	1.87	1.84	1.81	1.79
85	3.95	3.10	2.71	2.48	2.32	2.21	2.12	2.05	1.99	1.94	1.90	1.87	1.84	1.81	1.79

86	3.95	3.10	2.71	2.48	2.32	2.21	2.12	2.05	1.99	1.94	1.90	1.87	1.84	1.81	1.78
87	3.95	3.10	2.71	2.48	2.32	2.20	2.12	2.05	1.99	1.94	1.90	1.87	1.83	1.81	1.78
88	3.95	3.10	2.71	2.48	2.32	2.20	2.12	2.05	1.99	1.94	1.90	1.86	1.83	1.81	1.78
89	3.95	3.10	2.71	2.47	2.32	2.20	2.11	2.04	1.99	1.94	1.90	1.86	1.83	1.80	1.78
90	3.95	3.10	2.71	2.47	2.32	2.20	2.11	2.04	1.99	1.94	1.90	1.86	1.83	1.80	1.78
91	3.95	3.10	2.70	2.47	2.31	2.20	2.11	2.04	1.98	1.94	1.90	1.86	1.83	1.80	1.78
92	3.94	3.10	2.70	2.47	2.31	2.20	2.11	2.04	1.98	1.94	1.89	1.86	1.83	1.80	1.78
93	3.94	3.09	2.70	2.47	2.31	2.20	2.11	2.04	1.98	1.93	1.89	1.86	1.83	1.80	1.78
94	3.94	3.09	2.70	2.47	2.31	2.20	2.11	2.04	1.98	1.93	1.89	1.86	1.83	1.80	1.77



Lampiran 12 : Catatan Kegiatan Konsultasi (selama penulisan skripsi)

Dengan Judul : Pengaruh Prestasi Kerja, kepemimpinan, dan Motivasi Kerja Terhadap Kinerja pegawai Pada Direktorat Jaminan Sosial Keluarga di Kementerian Sosial RI

Dosen Pembimbing : Drs. Mudji Sabar MBA,CMA

NO	Hari/ Tanggal	Pokok Pembahasan	Paraf Pembimbing
1	Jumat 26 Maret 2021	Penentuan judul proposal skripsi	
2	Minggu 04 April 2021	Pedoman Penulisan proposal skripsi	
3	Jumat 16 April 2021	Penyusunan draf proposal Skripsi	
4	Minggu 09 Mei 2021	Pembahasan rancangan analisis penelitian	
5	Minggu 27 Juni 2021	Penyusunan PPT sidang proosal skripsi	
6	Rabu 30 Juni 2021	Simulasi sidang proposal Skripsi	
7	Minggu 11 Juli 2021	Pembahasan revisi proposal dan penyusunan kuesioner Penelitian	
8	Senin 12 Juli 2021	Pembahasan kuesioner penelitian	
9	Senin 26 Juli 2021	Pembahasan hasil olah data	
10	Minggu, 1 Agustus 2021	Pembahasan hasil olah data	
11	Sabtu 14 Agustus 2021	Pembahasan revisi sidang skripsi	

