

**ANALISIS KINERJA KEUANGAN PERUSAHAAN DENGAN  
PENDEKATAN METODE *DU-PONT*  
(Studi Pada PT Kimia Farma, Tbk dan PT Indofarma, Tbk Yang  
Terdaftar di Bursa Efek Indonesia Periode 2015-2019)**

***ANALYSIS OF COMPANY FINANCIAL PERFORMANCE WITH  
DU-PONT METHOD APPROACH  
(Study at PT Kimia Farma, Tbk and PT Indofarma, Tbk Registered  
on The Indonesian Stock Exchange in The Period 2015-2019)***

Oleh  
**Renanda Yovita**  
**2017410044**

**SKRIPSI**

Untuk memperoleh gelar Sarjana dalam Ilmu Ekonomi Program Studi Manajemen pada  
Universitas Darma Persada



**PROGRAM SARJANA  
FAKULTAS EKONOMI  
UNIVERSITAS DARMA PERSADA  
JAKARTA  
2021**

## LEMBAR PERSETUJUAN

Yang bertanda tangan dibawah ini:

Nama : Renanda Yovita

NIM : 2017410044

Jurusan : Manajemen


Peminatan : Manajemen Keuangan

Judul Skripsi : **ANALISIS KINERJA KEUANGAN PERUSAHAAN  
DENGAN PENDEKATAN METODE *DU-PONT* (Studi  
Pada PT Kimia Farma, Tbk dan PT Indofarma, Tbk Yang  
Terdaftar di Bursa Efek Indonesia)**

Telah diperiksa, dikoreksi dan disetujui oleh dosen pembimbing untuk diajukan dan diuji dihadapan panitia penguji skripsi Fakultas Ekonomi Universitas Darma Persada.


Jakarta, 13 Februari 2021

Mengetahui,



**Dian A. Rahim, SE. M.Si**  
Ketua Jurusan Manajemen

Menyetujui,



**Jombrik TPR, SE. MM**  
Dosen Pembimbing

**LEMBAR PENGESAHAN**  
**ANALISIS KINERJA KEUANGAN PERUSAHAAN DENGAN**  
**PENDEKATAN METODE *DU-PONT***  
(Studi Pada PT Kimia Farma, Tbk dan PT Indofarma, Tbk yang  
Terdaftar di Bursa Efek Indonesia Periode 2015-2019)


***ANALYSIS OF COMPANY FINANCIAL PERFORMANCE WITH***  
***DU-PONT METHOD APPROACH***  
(Study at PT Kimia Farma, Tbk and PT Indofarma, Tbk Registered on  
The Indonesian Stock Exchange in The Period 2015-2019)

Oleh  
**Renanda Yovita**  
**2017410044**


**SKRIPSI**

Untuk memenuhi salah satu syarat ujian guna memperoleh gelar Sarjana dalam Ilmu Ekonomi  
Program Studi Manajemen pada Universitas Darma Persada

Telah disetujui oleh Tim Penguji pada tanggal .....


  
Jombrik TPR, SE, MM  
Dosen Pembimbing

  
Drs. Slamet Rahedi Soegeng, M.Si  
Penguji I

  
Irma Citarayani, SE, M.Si  
Penguji II

  
Jombrik TPR, SE, MM  
Penguji III

  
Mu'man Nuryana, Ph. D  
Dekan Fakultas Ekonomi

  
Dian A. Rahim, SE, M.Si  
Ketua Jurusan Manajemen

## LEMBAR PERNYATAAN

Saya yang bertanda tangan dibawah ini:

Nama : Renanda Yovita

Nim : 2017410044

Jurusan/Peminatan : Manajemen/Manajemen Keuangan

Dengan ini menyatakan bahwa skripsi dengan judul **ANALISIS KINERJA KEUANGAN PERUSAHAAN DENGAN PENDEKATAN METODE *DU-PONT* (Studi Pada PT Kimia Farma, Tbk dan PT Indofarma, Tbk yang Terdaftar di Bursa Efek Indonesia Periode 2015-2019)** yang dibimbing oleh Bapak Jombrik TPR, SE. MM adalah benar merupakan hasil karya tulis saya sendiri dan bukan merupakan jiplakan dari hasil karya tulis orang lain. Pendapat atau temuan orang lain yang terdapat dalam skripsi ini dikutip atau dirujuk berdasar kode etik ilmiah. Apabila dikemudian hari ternyata ditemukan ketidaksesuaian dengan pernyataan ini, maka saya bersedia mempertanggungjawabkannya

Demikian pernyataan ini saya buat dengan sebenar-benarnya.

Jakarta, 13 Februari 2021  
Yang Membuat Pernyataan,



Renanda Yovita

## ABSTRAK

Nama: Renanda Yovita, NIM: 2017410044, Judul: Analisis Kinerja Keuangan Perusahaan Dengan Menggunakan Pendekatan Metode *Du-Pont*, Bidang Ilmu: Manajemen Keuangan.

Tujuan penelitian ini adalah untuk mengetahui kinerja keuangan PT Kimia Farma, Tbk dan PT Indofarma, Tbk dengan menggunakan metode *Du-Pont*. Penelitian ini dilakukan dengan metode kuantitatif.

Hasil Penelitian: bahwa setelah dilakukan penelitian dengan menggunakan metode *Du-Pont*, hasil rata-rata perhitungan NPM, TATO, dan ROI PT Kimia Farma, Tbk dan PT Indofarma, Tbk dibawah rata-rata industri. Hasil rata-rata NPM Kimia Farma 4,22% dan Indofarma -1,55%. Hasil rata-rata TATO Kimia Farma 0,99 kali dan Indofarma 0,53 kali. Hasil rata-rata ROI Kimia Farma 4,69% dan Indofarma -0,50%. Hal tersebut menunjukkan bahwa kinerja keuangan PT Kimia Farma, Tbk dan PT Indofarma, Tbk berdasarkan perhitungan dengan menggunakan metode *Du-Pont* memperoleh hasil yang kurang baik.

Kata Kunci: NPM, TATO, ROI, Kinerja Keuangan



## **ABSTRACT**

*Name: Renanda Yovita, NIM: 2017410044, Title: Analysis of Company Financial Performance With Du-Pont Method Approach, Field of Science: Financial Management.*

*The purpose of this study was to determine the financial performance of PT Kimia Farma, Tbk and PT Indofarma, Tbk using the Du-Pont method. This research was conducted using quantitative methods.*

*Results: that after conducting research using the Du-Pont method, the average results of PT Kimia Farma, Tbk and PT Indofarma, Tbk's NPM, TATO, and ROI calculations were below the industry average. The average yield of Kimia Farma's NPM is 4,22% and Indofarma's -1,55%. The average yield of TATO Kimia Farma's is 0,99 times and Indofarma's 0,53 times. The average yield of Kimia Farma's ROI is 4,69% and Indofarma's -0,50%. This shows that the financial performance of PT Kimia Farma, Tbk and PT Indofarma, Tbk based on calculations using the Du-Pont method yields unfavorable results.*

*Keyword: NPM, TATO, ROI, Financial Performance*





## KATA PENGANTAR

Puji syukur penulis panjatkan kehadiran Allah SWT berkat rahmat dan karunia-Nya skripsi dengan judul “**Analisis Kinerja Keuangan Perusahaan Dengan Pendekatan Metode *Du-Pont* (Studi Pada PT Kimia Farma, Tbk dan PT Indofarma, Tbk)**” ini dapat selesai tepat waktu. Skripsi ini dibuat untuk memenuhi tugas akhir kuliah dan untuk memperoleh gelar Sarjana Manajemen di Universitas Darma Persada.

Dalam proses penyelesaian skripsi ini tidak terlepas berkat bantuan, bimbingan dan dorongan dari berbagai pihak, sehingga seluruh kendala dapat diatasi dengan baik. Pada kesempatan ini disampaikan ucapan terima kasih yang setulusnya kepada:

1. Yang teristimewa kedua orang tua dan adik-adik saya yang selalu memberi perhatian, kasih sayang, dukungan dan doa yang tulus sehingga menjadi kekuatan dan motivasi saya dalam menyelesaikan skripsi ini.
2. Bapak Jombrik TPR, SE. MM selaku dosen pembimbing yang telah menyediakan waktu, tenaga dan pikiran untuk mengarahkan penulis dalam Menyusun skripsi ini.
3. Bapak Dr. Firsan Nova selaku Pembimbing Akademik yang telah memberikan saya arahan dalam menyusun skripsi ini sehingga dapat berjalan baik.
4. Ibu Dian A. Rahim, SE, M.Si selaku Ketua Jurusan Manajemen Fakultas Ekonomi Universitas Darma Persada.

5. Seluruh dosen dan staff di Universitas Darma Persada yang telah memberikan pelayanan di bidang perkuliahan dan membantu penulis dalam menyelesaikan studi.
6. Sahabat-sahabat saya tersayang Nover, Iren, Devi, Ervi, Sonia, Andhini dan Livia yang selalu ada untuk saya dan menyemangati saya.
7. Teman-teman seperjuangan di kelas karyawan angkatan 2017 Universitas Darma Persada yang sudah menempuh pendidikan kuliah bersama selama kurang lebih empat tahun di kampus Universitas Darma Persada.
8. Semua pihak yang tidak bisa penulis sebutkan satu persatu, atas segala doa dan bantuan yang diberikan.

Penulis menyadari bahwa masih terdapat banyak kekurangan dalam penelitian ini, oleh karena itu penulis mengharapkan kritik dan saran dari para pembaca yang dapat membangun kesempurnaan skripsi ini.

Jakarta, 13 Februari 2021

Renanda Yovita



## DAFTAR ISI

Halaman

<b>LEMBAR PERSETUJUAN</b> .....	<b>i</b>
<b>LEMBAR PENGESAHAN</b> .....	<b>ii</b>
<b>LEMBAR PERNYATAAN</b> .....	<b>iii</b>
<b>ABSTRAK</b> .....	<b>iv</b>
<b>ABSTRACT</b> .....	<b>v</b>
<b>KATA PENGANTAR</b> .....	<b>vi</b>
<b>DAFTAR ISI</b> .....	<b>viii</b>
<b>DAFTAR TABEL</b> .....	<b>xi</b>
<b>DAFTAR GAMBAR</b> .....	<b>xii</b>
<b>DAFTAR LAMPIRAN</b> .....	<b>xiii</b>
<b>BAB I PENDAHULUAN</b>	
1.1. Latar Belakang Penelitian .....	1
1.2. Identifikasi, Pembatasan dan Rumusan Masalah .....	4
1.2.1. Identifikasi Masalah .....	4
1.2.2. Pembatasan Masalah .....	5
1.2.3. Rumusan Masalah .....	5
1.3. Tujuan Penelitian .....	6
1.4. Kegunaan Penelitian .....	6
<b>BAB II LANDASAN TEORI DAN KERANGKA PEMIKIRAN</b>	
2.1. Landasan Teori .....	7
2.1.1. Pengertian Manajemen Keuangan.....	7
2.1.2. Fungsi Manajemen Keuangan .....	8
2.1.3. Tujuan Manajemen Keuangan .....	9
2.1.4. Pengertian Laporan Keuangan.....	10
2.1.5. Tujuan Laporan Keuangan.....	11
2.1.6. Jenis Laporan Keuangan .....	12
2.1.7. Pengertian Kinerja Keuangan .....	14
2.1.8. Tujuan Penilaian Kinerja Keuangan .....	14

2.1.9. Manfaat Penilaian Kinerja Keuangan.....	15
2.1.10.Indikator Penilaian Kinerja Keuangan.....	16
2.1.11.Analisis Laporan Keuangan .....	17
2.1.12.Tujuan Analisis Laporan Keuangan .....	17
2.1.13.Metode dan Teknik Analisis Laporan Keuangan .....	18
2.1.14.Jenis-Jenis Analisis Rasio Keuangan .....	19
2.1.15.Analisis <i>Du-Pont</i> .....	28
2.1.16.Margin Laba Bersih/Net Profit Margin.....	32
2.1.17.Perputaran Total Aktiva/ <i>Total Assets Turnover</i> (TATO).....	32
2.1.18.Tingkat Pengembalian Atas Investasi/ <i>Return on Investment</i> (ROI) ..	33
2.2. Penelitian Sebelumnya .....	33
2.3. Kerangka Pemikiran.....	38
<b>BAB III METODELOGI PENELITIAN</b>	
3.1. Metode yang Digunakan .....	40
3.2. Waktu dan Tempat Penelitian .....	40
3.2.1. Waktu Penelitian .....	40
3.2.2. Tempat Penelitian.....	40
3.3. Sumber dan Cara Penentuan Data.....	41
3.3.1. Sumber Data.....	41
3.3.2. Cara Penentuan Data.....	41
3.4. Teknik Pengumpulan Data.....	41
3.5. Rancangan Analisis.....	42
<b>BAB IV HASIL PENELITIAN DAN PEMBAHASAN</b>	
4.1. Gambaran Umum Perusahaan.....	43
4.1.1. Sejarah Singkat PT Kimia Farma, Tbk.....	43
4.1.2. Sejarah Singkat PT Indofarma, Tbk .....	45
4.2. Hasil Penelitian .....	46
4.3. Pembahasan.....	67
<b>BAB V SIMPULAN DAN SARAN</b>	
5.1. Simpulan .....	77

5.2. Saran.....	78
<b>DAFTAR PUSTAKA.....</b>	<b>80</b>
<b>LAMPIRAN.....</b>	<b>84</b>



## DAFTAR TABEL

	<b>Halaman</b>
Tabel 1.1	Kondisi Keuangan PT Kimia Farma, Tbk Tahun 2018 dan 2019 ..... 2
Tabel 1.2	Kondisi Keuangan PT Indofarma, Tbk Tahun 2018 dan 2019 ..... 3
Tabel 2.1	Penelitian Sebelumnya ..... 34
Tabel 4.1	Perhitungan Total Biaya PT Kimia Farma, Tbk Tahun 2015-2019 ..... 48
Tabel 4.2	Perhitungan Laba Bersih PT Kimia Farma, Tbk Tahun 2015-2019 ..... 49
Tabel 4.3	Perhitungan <i>Net Profit Margin</i> PT Kimia Fama, Tbk Tahun 2015-2019 ..... 50
Tabel 4.4	Perhitungan Total Biaya PT Indofarma, Tbk Tahun 2015-2019 ..... 52
Tabel 4.5	Perhitungan Laba Bersih PT Indofarma, Tbk Tahun 2015-2019 ..... 53
Tabel 4.6	Perhitungan <i>Net Profit Margin</i> PT Indofarma, Tbk Tahun 2015-2019 ..... 54
Tabel 4.7	Perhitungan Aktiva Lancar PT Kimia Farma, Tbk Tahun 2015-2019 ..... 56
Tabel 4.8	Perhitungan Total Aktiva PT Kimia Farma, Tbk Tahun 2015-2019 ..... 57
Tabel 4.9	Perhitungan <i>Total Asset Turnover</i> PT Kimia Farma, Tbk Tahun 2015-2019 ..... 58
Tabel 4.10	Perhitungan Aktiva Lancar PT Indofarma, Tbk Tahun 2015-2019 ..... 60
Tabel 4.11	Perhitungan Total Aktiva PT IIndofarma, Tbk Tahun 2015-2019 ..... 61
Tabel 4.12	Perhitungan <i>Total Asset Turnover</i> PT Indofarma, Tbk Tahun 2015-2019 ... 61
Tabel 4.13	Perhitungan <i>Return on Investment</i> PT Kimia Farma, Tbk Tahun 2015-2019 ..... 64
Tabel 4.14	Perhitungan <i>Return on Investment</i> PT Indofarma, Tbk Tahun 2015-2019... 65

## DAFTAR GAMBAR

	<b>Halaman</b>
Gambar 2.1 Skema <i>Du-Pont</i> .....	30
Gambar 2.2 Kerangka Pemikiran .....	39
Gambar 4.1 Grafik <i>Net Profit Margin</i> PT Kimia Farma, Tbk dan PT Indofarma, Tbk Tahun 2015-2019 .....	71
Gambar 4.2 Grafik <i>Total Asset Turnover</i> PT Kimia Farma, Tbk dan PT Indofarma, Tbk Tahun 2015-2019 .....	72
Gambar 4.3 Grafik <i>Return on Investment</i> PT Kimia Farma, Tbk dan PT Indofarma, Tbk Tahun 2015-2019 .....	74



## DAFTAR LAMPIRAN

	<b>Halaman</b>
Lampiran 1 Standar Industri Farmasi.....	84
Lampiran 2 Hasil Perhitungan <i>Net Profit Margin</i> , <i>Total Asset Turnover</i> dan <i>Return on Investment</i> Perusahaan .....	86
Lampiran 3 Laporan Keuangan Perusahaan .....	89
Lampiran 4 Catatan Kegiatan Konsultasi .....	110
Lampiran 5 Daftar Riwayat Hidup.....	111

