

**ANALISIS PENGARUH STRUKTUR MODAL,  
PERTUMBUHAN PENJUALAN DAN PROFITABILITAS  
TERHADAP NILAI PERUSAHAAN PADA PERUSAHAAN  
SUBSEKTOR SEMEN YANG TERDAFTAR PADA BEI TAHUN  
2014 – 2019.**

*ANALYSIS OF THE EFFECT OF CAPITAL STRUCTURE,  
SALES GROWTH AND PROFITABILITY ON COMPANY VALUE  
IN CEMENT SUBSECTOR COMPANIES REGISTERED ON IDX  
2014 – 2019.*

**SKRIPSI**

Diajukan guna untuk memenuhi salah satu syarat untuk memperoleh gelar sarjana

Oleh :

**Risti Yani**

**2017410155**



**PROGRAM SARJANA FAKULTAS EKONOMI  
UNIVERSITAS DARMA PERSADA  
JAKARTA  
2021**

## MOTTO

**“Karena sesungguhnya setelah kesulitan itu ada kemudahan. Maka apabila kamu telah selesai (dari suatu urusan). Kerjakanlah dengan sungguh-sungguh (urusan) yang lain dan hanya kepada Tuhanmu lah hendaknya kamu berharap”**

**(Q.S Al Insyirah : 5-8)**

***“Before you act, Listen. Before you react, Think. Before you spend, earn. Before you criticize, wait. Before you Pray, Forgive, Before you quit, Try.”***

***(Ernest Hemingway)***

**LEMBAR PENGESAHAN**  
**ANALISIS PENGARUH STRUKTUR MODAL,**  
**PERTUMBUHAN PENJUALAN DAN PROFITABILITAS**  
**TERHADAP NILAI PERUSAHAAN PADA PERUSAHAAN**  
**SUBSEKTOR SEMEN YANG TERDAFTAR PADA BEI TAHUN**  
**2014 – 2019.**

***ANALYSIS OF THE EFFECT OF CAPITAL STRUCTURE,***  
***SALES GROWTH AND PROFITABILITY ON COMPANY VALUE***  
***IN CEMENT SUBSECTOR COMPANIES REGISTERED ON IDX***  
***2014 – 2019.***

Oleh :

**RISTI YANI**

**2017410155**


**SKRIPSI**

Untuk memenuhi salah satu syarat ujian guna memperoleh gelar Sarjana dalam Ilmu Ekonomi  
Program Studi Manajemen pada Universitas Darma Persada.


Telah disetujui oleh Tim Penguji pada tanggal 18 Februari 2021




**Irma Citarayani, SE, MSi,**  
**Dosen Pembimbing**



**Drs. Slamet R. Soegeng, M.Si**  
**Penguji I**



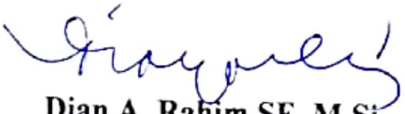
**Jombrik TPR, SE, MM.**  
**Penguji II**



**Irma Citarayani, SE, MSi.**  
**Penguji III**



**Mu'man Nuryana, Ph.D.**  
**Dekan Fakultas Ekonomi**



**Dian A. Rahim SE, M.Si.**  
**Ketua Jurusan Manajemen**

## HALAMAN PERNYATAAN

Yang bertanda tangan dibawah ini :

Nama : Risti Yani

NIM : 2017410155

Jurusan / Peminatan : Manajemen / Manajemen Keuangan

Dengan ini menyatakan bahwa skripsi dengan judul **ANALISIS PENGARUH STRUKTUR MODAL, PERTUMBUHAN PENJUALAN DAN PROFITABILITAS TERHADAP NILAI PERUSAHAAN PADA PERUSAHAAN SUBSEKTOR SEMEN YANG TERDAFTAR PADA BEI TAHUN 2014 – 2019** yang dibimbing oleh Ibu Irma Citarayani, S.E., M.Si adalah benar merupakan hasil karya tulis saya sendiri dan bukan merupakan jiplakan dari hasil karya tulis orang lain. Apabila dikemudian hari ternyata ditemukan ketidaksesuaian dengan pernyataan ini, maka saya bersedia mempertanggungjawabkannya. Demikian pernyataan ini saya buat dengan sebenar-benarnya.

Jakarta, 10 Februari 2021



Risti Yani

2017410155

**ANALISIS PENGARUH STRUKTUR MODAL,  
PERTUMBUHAN PENJUALAN DAN PROFITABILITAS  
TERHADAP NILAI PERUSAHAAN PADA PERUSAHAAN  
SUBSEKTOR SEMEN YANG TERDAFTAR PADA BEI TAHUN  
2014 – 2019.**

**ABSTRAK**

Nilai perusahaan merupakan persepsi investor terhadap tingkat keberhasilan perusahaan yang terkait erat dengan harga sahamnya. Penelitian ini bertujuan untuk menguji pengaruh struktur modal (DER), pertumbuhan penjualan (*Growth*) dan Profitabilitas (ROE) terhadap nilai perusahaan (PBV) pada perusahaan sub sektor semen yang terdaftar pada BEI pada periode 2014 hingga 2019 baik secara parsial maupun simultan. Dengan menggunakan metode penelitian asosiatif dan teknik analisis linier berganda dengan signifikansi 0,05, uji deskriptif dan uji hipotesis data menggunakan aplikasi SPSS versi 25.0. Sampel penelitian ini adalah perusahaan di sektor semen yang terdaftar di BEI (Bursa Efek Indonesia). Data sekunder dalam penelitian ini yaitu laporan keuangan tahun 2014-2019, dengan menggunakan metode *sensus sampling*. Hasil penelitian ini secara parsial menunjukkan bahwa struktur modal (DER) dan Pertumbuhan Penjualan (*Growth*) tidak berpengaruh terhadap nilai perusahaan dan Profitabilitas (ROE) memiliki pengaruh terhadap nilai perusahaan. Sedangkan secara simultan menunjukkan bahwa struktur modal (DER), Pertumbuhan Penjualan (*Growth*), dan Profitabilitas (ROE) berpengaruh terhadap nilai perusahaan.

**Kata Kunci** : Struktur Modal (DER), Pertumbuhan Penjualan (*Growth*), Profitabilitas (ROE) , dan Nilai Perusahaan (PBV).

**ANALYSIS OF THE EFFECT OF CAPITAL STRUCTURE, SALES  
GROWTH AND PROFITABILITY ON COMPANY VALUE IN CEMENT  
SUBSECTOR COMPANIES REGISTERED ON IDX 2014 – 2019.**

***Abstract***

*Firm value is the investor's perception of the company's trust level which is closely related to its share price. This study aims to examine the effect of capital structure (DER), sales growth (growth) and profitability (ROE) on firm value (PBV) in cement sub-sector companies listed on the IDX in the period 2014 to 2019, either partially or simultaneously. By using associative research methods and multiple linear analysis techniques with a significance of 0.05, descriptive test and data hypothesis testing using the SPSS version 25.0 application. The sample of this research is companies in the cement sector which are listed on the IDX (Indonesia Stock Exchange). Secondary data in this study are the 2014-2019 financial statements, using the census sampling method. The results showed that capital structure (DER) and sales growth (growth) had no effect on firm value and profitability (ROE) had an influence on firm value. Meanwhile, simultaneously it shows that the capital structure (DER), Sales Growth (Growth), and Profitability (ROE) have an effect on firm value.*

Keywords: capital structure (DER), Sales Growth (Growth), Profitability (ROE), and Firm Value (PBV).

## **KATA PENGANTAR**

Assalamu'alaikum Wr. Wb

Bismillahirrahmanirahim, dengan mengucapkan segala puji dan syukur penulis panjatkan kehadirat Allah SWT, karena karunia dan rahmat Nya penulis dapat menyelesaikan skripsi ini. Tidak lupa shalawat serta salam semoga selalu tercurah kepada junjungan Rasulullah SAW beserta keluarga dan para sahabat.

Dengan ini penulis menyadari bahwa dalam penyusunan skripsi ini jauh dari sempurna karena keterbatasan pengetahuan penulis. Penulisan skripsi ini tidak terlepas dari bantuan dosen pembimbing yang telah meluangkan waktu, pikiran, dan tenaga. Memberikan masukan serta kritik yang membangun dan tentunya sangat bermanfaat bagi penulis sehingga penyusunan skripsi ini dapat diselesaikan. Pada kesempatan ini, penulis tidak lupa menyampaikan rasa terima kasih yang sedalam-dalamnya kepada pihak yang telah membantu penulis, ucapan terima kasih ditunjukkan kepada :

1. Kepada kedua orang tua kandung saya Ibu Sujiyanti dan Bpk Podo yang sangat saya sayangi. Serta kepada kedua orang tua sambung saya Ibu Huda Roeshana dan Bpk. Yuslam Fauzi SE.MBA yang saya hormati dan sayangi

yang selalu mendo'akan, memberikan kasih sayang, motivasi, pendidikan dan dukungan moral dan material kalian akan selalu menjadi motivasi.

2. Ibu Irma Citarayani, SE, MSi selaku Dosen Pembimbing penulisan skripsi ini, terima kasih telah meluangkan waktu untuk membimbing dan mengarahkan penulis dalam menyelesaikan penulisan skripsi ini.
3. Bpk. Drs.Slamet R. Soegeng, M.Si dan Bpk. Jombrik TPR, SE, MM. Selaku dosen Penguji Fakultas Ekonomi Universitas Darma Persada.
4. Bpk. Mu'man Nuryana Ph.d selaku Dekan Fakultas Ekonomi Universitas Darma Persada.
5. Ibu Dian Anggraeny Rahim, SE.,MSi selaku Ketua Program studi S1 Fakultas Ekonomi/Manajemen Universitas Darma Persada
6. Bapak/Ibu Dosen yang selama ini telah memberikan ilmu yang bermanfaat serta seluruh Staff Pegawai Fakultas Ekonomi dan Staff Pegawai di Universitas Darma Persada yang telah banyak membantu penulis.
7. Kepada kakak-kakak saya yang senantiasa memberikan doa dan motivasi baik secara moril dan spiritual.
8. Suami saya Edi Wiyanto dan Keluarga yang senantiasa memberikan doa dan motivasinya.
9. Serta semua pihak yang tidak dapat disebutkan satu persatu yang terlibat dalam penyusunan skripsi ini sehingga dapat terselesaikan dengan baik.



Penulis menyadari masih ada kekurangan pada penulisan skripsi ini. Oleh karena itu segala kritik dan saran yang membangun, penulis harapkan untuk perbaikan dan penyempurnaan skripsi ini.

Akhir kata penulis mengucapkan terima kasih atas segala perhatian dan motivasi yang diberikan kepada penulis dalam penyusunan skripsi ini.

Wassalamu'alaikum Wr.Wb

Jakarta, 12 Februari 2021

Risti Yani

2017410155

## DAFTAR ISI

Halaman

<b>HALAMAN PERNYATAAN</b> .....	ii
<b>MOTTO</b> .....	iii
<b>ABSTRAK</b> .....	iv
<b>KATA PENGANTAR</b> .....	vi
<b>DAFTAR ISI</b> .....	ix
<b>DAFTAR TABEL</b> .....	xiii
<b>DAFTAR GAMBAR</b> .....	xiii
<b>DAFTAR LAMPIRAN</b> .....	xiv
<b>BAB I PENDAHULUAN</b> .....	1
1.1 Latar Belakang .....	1
1.1.1 Identifikasi Masalah.....	13
1.1.2 Batasan Masalah .....	14
1.1.3 Rumusan Masalah.....	14
1.2 Tujuan Penelitian .....	15
1.3 Manfaat Penelitian.....	15
<b>BAB II LANDASAN TEORI</b> .....	1
2.1 Landasan Teori .....	1
2.1.1 Keuangan .....	1
2.1.2 Laporan Keuangan.....	21
2.1.3 Rasio Keuangan .....	25

2.1.4	Struktur Modal .....	28
2.1.5	Pertumbuhan Penjualan.....	35
2.1.6	Profitabilitas .....	38
2.1.7	PBV( <i>Price Book Value</i> ).....	41
2.2	Penelitian Terdahulu .....	44
2.3	Kerangka Pemikiran.....	49
2.4	Paradigma Penelitian Dan Hipotesis.....	51
<b>BAB III METODE PENELITIAN .....</b>		<b>54</b>
3.1	Metode Yang Digunakan.....	54
3.2	Waktu dan Tempat penelitian.....	54
3.3	Operasional Variabel atau Objek penelitian.....	55
3.3.1	Variabel Independen.....	55
3.3.2	Variabel Dependen .....	56
3.3.3	Operasional Variabel .....	57
3.4	Sumber dan Cara Penentuan Data.....	58
3.5	Teknik Pengumpulan data.....	59
3.6	Rencana Analisis dan Uji Hipotesis .....	59
<b>BAB IV HASIL PENELITIAN DAN PEMBAHASAN .....</b>		<b>65</b>
4.1	Hasil Penelitian .....	65
4.1.1	Sampel Data Penelitian .....	66
4.1.2	<i>Descriptive Statistics</i> .....	67
4.1.3	Hasil Uji Asumsi Klasik.....	70
4.1.4	Hasil Uji Hipotesis .....	79
4.2	Pembahasan Penelitian.....	84

4.2.1	Pengaruh DER Terhadap PBV .....	84
4.2.2	Pengaruh Growth Terhadap PBV .....	85
4.2.3	Pengaruh ROE Terhadap PBV .....	86
4.2.4	Pengaruh Secara Simultan Terhadap PBV .....	87
<b>BAB IV SIMPULAN DAN SARAN .....</b>		<b>88</b>
5.1	Kesimpulan .....	88
5.2	Saran .....	90
<b>DAFTAR PUSTAKA.....</b>		<b>93</b>
<b>LAMPIRAN.....</b>		<b>96</b>

## DAFTAR TABEL

<b>Tabel 1.1</b> Laba Bersih Perusahaan Semen Pada BEI.....	11
<b>Tabel 2.1</b> Penelitian Terdahulu .....	44
<b>Tabel 3.1</b> Variabel Operasional.....	57
<b>Tabel 4.1</b> Data Sampel Perusahaan Semen pada BEI .....	66
<b>Tabel 4.2</b> Sampel Data Penelitian.....	66
<b>Tabel 4.3</b> Hasil Statistik Deskriptif.....	68
<b>Tabel 4.4</b> <i>One-Sample Kolmogorov-Smirnov Test</i> .....	71
<b>Tabel 4.5</b> Uji Multikolinieritas .....	73
<b>Tabel 4.6</b> Hasil Uji Autokorelasi .....	75
<b>Tabel 4.7</b> Uji Regresi Linier Berganda .....	76
<b>Tabel 4.8</b> Hasil Uji t .....	79
<b>Tabel 4.9</b> Uji F .....	82
<b>Tabel 4.10</b> Hasil Uji Koefisien Determinasi ( <i>Adjusted R<sup>2</sup></i> ) .....	83

## DAFTAR GAMBAR

<b>Gambar 1.1</b> Grafik DER Perusahaan Semen.....	4
<b>Gambar 1.2</b> Grafik Pertumbuhan Penjualan Perusahaan Semen.....	5
<b>Gambar 1.3</b> Grafik ROE Perusahaan Semen.....	7
<b>Gambar 1.4</b> Grafik Konsumsi Semen.....	9
<b>Gambar 1.5</b> Grafik Laba Perusahaan Semen .....	12
<b>Gambar 2.1</b> Kerangka Berfikir .....	50
<b>Gambar 2.2</b> Paradigma Penelitian .....	53
<b>Gambar 4.1</b> Uji Heteroskedastisitas .....	74

## DAFTAR LAMPIRAN

Lampiran I Data Perhitungan Variabel.....	97
Lampiran II Data Hasil Perhitungan .....	99
Lampiran III Hasil Uji SPSS.25.....	101
Lampiran IV Tabel t .....	106
Lampiran V Tabel Uji F .....	107
Lampiran VI Tabel Durbin Watson .....	108
Lampiran VII Daftar Riwayat Hidup .....	109
Lampiran VIII Catatan Kegiatan Konsultasi.....	110
Lampiran IX Laporan Keuangan Perusahaan .....	111