

**PENGARUH *NET PROFIT MARGIN (NPM)*, *DEBT TO EQUITY RATIO (DER)*, DAN *TOTAL ASSET TURNOVER (TATO)* TERHADAP PERTUMBUHAN LABA
(Studi Pada Perusahaan Industri Barang Konsumsi Sub Sektor Kosmetik dan Keperluan Rumah Tangga Yang Terdaftar di Bursa Efek Indonesia Periode 2010-2019)**

THE EFFECT OF NET PROFIT MARGIN (NPM), DEBT TO EQUITY RATIO (DER), AND TOTAL ASSET TURNOVER (TATO) ON INCOME GROWTH

(Studies on Consumer Goods Industry Companies in the Cosmetics and Household Utilities Sub-Sector Listed on the Indonesia Stock Exchange for the 2010-2019 Period)

Oleh
Sarah Dwita Octavia
(2017410145)

SKRIPSI

Untuk memperoleh gelar Sarjana dalam Ilmu Ekonomi Program Studi Manajemen
Pada Universitas Darma Persada



**PROGRAM SARJANA
FAKULTAS EKONOMI
UNIVERSITAS DARMA PERSADA
JAKARTA
2021**

LEMBAR PERSETUJUAN

Yang bertanda tangan dibawah ini:

Nama : Sarah Dwita Octavia
NIM : 2017410145
Jurusan : Manajemen
Peminatan : Manajemen Keuangan
Judul Skripsi : **PENGARUH *NET PROFIT MARGIN* (NPM), *DEBT TO EQUITY RATIO* (DER), DAN *TOTAL ASSET TURNOVER* (TATO) TERHADAP PERTUMBUHAN LABA (Studi Pada Perusahaan Industri Barang Konsumsi Sub Sektor Kosmetik dan Keperluan Rumah Tangga Yang Terdaftar di Bursa Efek Indonesia Periode 2010-2019)**

Telah diperiksa, dikoreksi dan disetujui oleh dosen pembimbing untuk diajukan dan diuji dihadapan panitia penguji skripsi Fakultas Ekonomi Universitas Darma Persada.

Jakarta, 10 Februari 2021

Mengetahui,

Menyetujui,

Dian A. Rahim, S.E., M.Si

Irma Citaravani, S.E.,

M.Si

Ketua Jurusan Manajemen

Dosen Pembimbing

LEMBAR PENGESAHAN

PENGARUH NET PROFIT MARGIN (NPM), DEBT TO EQUITY RATIO (DER), DAN TOTAL ASSET TURNOVER TERHADAP PERTUMBUHAN LABA

(Studi Pada Perusahaan Industri Barang Konsumsi Sub Sektor Kosmetik dan Keperluan Rumah Tangga Yang Terdaftar di Bursa Efek Indonesia Periode 2010 – 2019)

THE EFFECT OF NET PROFIT MARGIN (NPM), DEBT TO EQUITY RATIO (DER) AND TOTAL ASSETS TURNOVER (TATO) ON INCOME GROWTH

Oleh :


Sarah Dwita Octavia

2017410145

SKRIPSI

Untuk memenuhi salah satu syarat guna memperoleh gelar sarjana dalam Ilmu Ekonomi - Program Studi Manajemen pada Universitas Darma Persada

Telah disetujui oleh Tim Penguji pada tanggal 18 februari 2021



Irma Citarayani, SE, MSi

Dosen Pembimbing



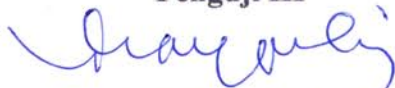
Drs. Slamet R. Soegeng, M.Si

Penguji I




Irma Citarayani, SE, MSi

Penguji III




Dian A. Rahim, SE, M.Si.

Ketua Jurusan Manajemen



Jembrik TPR, SE, MM

Penguji II



Ma'man Nuryana, Ph.D.

Dekan Fakultas Ekonomi

LEMBAR PERNYATAAN

Yang bertanda tangan dibawah ini :

Nama : Sarah Dwita Octavia

NIM : 2017410145

Jurusan / Peminatan : Manajemen / Manajemen Keuangan

Dengan ini menyatakan bahwa skripsi dengan judul **Pengaruh Net Profit Margin, Debt To Equity Ratio, Total Assets Turnover Terhadap Pertumbuhan Laba** yang dibimbing oleh Ibu Irma Citarayani, S.E., M.Si adalah benar merupakan hasil karya tulis saya sendiri dan bukan merupakan jiplakan dari hasil karya tulis orang lain. Apabila dikemudian hari ternyata ditemukan ketidaksesuaian dengan pernyataan ini, maka saya bersedia mempertanggungjawabkannya. Demikian pernyataan ini saya buat dengan sebenar-benarnya.

Jakarta, 10 Februari 2021

Yang Membuat Pernyataan,



Sarah Dwita Octavia

Nim: 2017410145

ABSTRACT

Sarah Dwita Octavia (2017410145) *Title: THE EFFECT OF NET PROFIT MARGIN (NPM), DEBT TO EQUITY RATIO (DER), AND TOTAL ASSET TURNOVER (TATO) ON INCOME GROWTH (Studies on Consumer Goods Industry Companies in the Cosmetics and Household Utilities Sub-Sector Listed on the Indonesia Stock Exchange for the 2010-2019 Period.*

Profit growth is one way of assessing the company's ability to seek profit, as well as providing a measure of the level of management effectiveness in generating company profits in the cosmetics sector and household goods listed on the IDX. This study aims to examine the effect of the Net Profit Margin (NPM), Debt To Equity Ratio (DER), and Total Asset Turnover (TATO) variables on profit growth, simultaneously or partially. Associative research method with technical multiple linear analysis with a significance of 0.05, descriptive test and data hypothesis testing using the SPSS version 20.0 application. The sample of this research is companies in the cosmetics and household goods sector listed on the IDX (Indonesia Stock Exchange). Secondary data in this study are financial reports for the years 2010-2019, by using purposive sampling method. The results of this study indicate that the variable Debt to Equity Ratio and Total Asset Turnover do not individually (partially) affect profit growth, while the variable Net Profit Margin ratio has a significant effect on profit growth. Simultaneously (simultaneously), NPM, DER and TATO have a significant effect on profit growth.

Keywords: *Net Profit Margin, Debt to Equity Ratio, Total Assets Turnover And Income Growth*

ABSTRAK

Sarah Dwita Octavia (2017410145) Judul : **Pengaruh Net Profit Margin, Debt To Equity Ratio, dan Total Asset Turnover Terhadap Pertumbuhan Laba (Studi Pada Perusahaan Industri Barang Konsumsi Sub Sektor Kosmetik dan Keperluan Rumah Tangga Yang Terdaftar di Bursa Efek Indonesia Periode 2010-2019).**

Pertumbuhan Laba merupakan salah satu untuk menilai kemampuan perusahaan dalam mencari keuntungan, juga memberikan ukuran tingkat efektivitas manajemen dalam menghasilkan laba perusahaan di sektor kosmetik dan keperluan rumah tangga yang terdaftar di BEI. Penelitian ini bertujuan untuk menguji pengaruh variabel *Net Profit Margin* (NPM), *Debt To Equity Ratio* (DER), dan *Total Asset Turnover* (TATO) terhadap Pertumbuhan Laba, secara simultan maupun parsial. Metode penelitian asosiatif dengan teknis analisis linier berganda dengan signifikansi 0,05, uji deskriptif dan uji hipotesis data menggunakan aplikasi SPSS versi 20.0. Sampel penelitian ini adalah perusahaan di sektor kosmetik dan keperluan rumah tangga yang terdaftar di BEI (Bursa Efek Indonesia). Data sekunder dalam penelitian ini laporan keuangan tahun 2010-2019, dengan menggunakan metode *purposive sampling*. Hasil penelitian ini menunjukkan bahwa variabel *Debt to Equity Ratio* dan *Total Asset Turnover* tidak berpengaruh secara individu (parsial) terhadap Pertumbuhan Laba, sedangkan variabel rasio *Net Profit Margin* berpengaruh signifikan terhadap Pertumbuhan laba. Secara bersamaan (simultan), *NPM*, *DER* dan *TATO* memiliki pengaruh yang signifikan terhadap Pertumbuhan laba

Kata kunci: Net Profit Margin, Debt to Equity Ratio, Total Assets Turnover dan Pertumbuhan laba.

KATA PENGANTAR

Segala puji dan syukur saya panjatkan kehadiran Tuhan Yang Maha Esa yang telah melimpahkan berkat dan karunia-Nya, sehingga penulis dapat menyelesaikan penyusunan skripsi dengan judul "Pengaruh *Net Profit Margin*, *Debt To Equity Ratio*, *Total Asset Turnover* Terhadap Pertumbuhan Laba" pada Perusahaan sub sektor Kosmetik dan Keperluan Rumah Tangga periode 2010 – 2019.

Adapun skripsi ini bertujuan untuk memenuhi persyaratan untuk memperoleh gelar Sarjana Ekonomi Jurusan Manajemen pada Fakultas Ekonomi Universitas Darma Persada. Dalam penyusunan skripsi ini penulis menyadari masih ada kekurangan, hal ini disebabkan oleh keterbatasan pengalaman, pengetahuan, dan kemampuan yang dimiliki penulis.

Penulis berharap dari keterbatasan penyusunan skripsi ini dapat bermanfaat bagi pembaca dan dapat dikembangkan lebih luas lagi. Semoga skripsi ini dapat bermanfaat bagi pembaca dan dapat dikembangkan lebih luas lagi. Semoga skripsi ini dapat memberi manfaat bagi pihak yang berkepentingan dan bagi pembaca.

Pada kesempatan ini penulis menyampaikan ucapan terima kasih yang sebesar-besarnya kepada semua pihak yang telah membantu dan memberikan dukungan baik secara langsung maupun tidak langsung sehingga skripsi ini dapat terselesaikan. Ucapan terima kasih penulis sampaikan khususnya kepada :

1. Teristimewa kepada Orang Tua saya Bapak Edward Tambunan dan mamah saya Ibu Lasma Manurung dan Alm. kaka saya Veronica Naumi Tambunan yang selalu mendoakan dan atas segala kasih sayang, memberikan motivasi dan pengorbanannya baik dari segi moral dan material kepada penulis sehingga penulis dapat menyelesaikan skripsi ini, semoga pencapaian ini dapat sedikit membahagiakan kalian.
2. Ibu Irma Citarayani, S.E., M.Si. selaku dosen pembimbing yang telah menyediakan waktu, tenaga, dan pikiran untuk mengarahkan peneliti dalam penyusunan skripsi ini.
3. Bapak Dr. Mu'man Nuryana Ph.D, S.E., M.A. selaku Dekan Fakultas Ekonomi Universitas Darma Persada.
4. Ibu Dian Anggraeny Rahim, S.E., M.Si, selaku Ketua Jurusan Manajemen.
5. Ibu Dra Endang Tri Pujiastuti, MM selaku Dosen Pembimbing Akademik.
6. Segenap dosen Program S-1 Manajemen, atas ilmu yang telah diberikan selama peneliti menyelesaikan studi di Universitas Darma Persada.
7. Dyanti Dewi Vidyawati, Aprillia Fitrotul, Anisa Putri Nabila selaku kerabat dekat yang selalu sabar memberikan informasi, dukungan, kritik, serta saran kepada penulis dalam proses pelaksanaan skripsi ini.
8. Kawan-kawan sepermainan dan seperjuangan; Chika Monica, Delvia Liliana, Darwin Hutasoit, Guztina Roza, Herlin Kalisyah, Shafira Aznindya, Fiska Ananda, Erni Wahyuni, Cici Desi Audima, atas segala keceriaan dan kebersamaannya selama masa perkuliahan maupun di luar perkuliahan.

9. Kawan kawan sepelayanan saya di Gereja HKBP Marturia Pulo Gebang maupun dalam organisasi di kampus Persekutuan Oikoumene, yang selalu mengingatkan untuk selalu berusaha dan berdoa kepada Tuhan Yesus, dan selalu memberikan motivasi & semangat juga dalam menyelesaikan skripsi ini.
10. Pihak-pihak yang tidak dapat disebutkan satu persatu yang telah membantu penulis secara langsung maupun tidak langsung untuk menyelesaikan skripsi ini.

Penulis menyadari sepenuhnya bahwa dalam skripsi ini masih terdapat kekurangan/kelemahan. Untuk itu, peneliti mengharapkan kritik dan saran untuk penyempurnaan skripsi ini.

Jakarta, 10 Februari 2021

Penulis

Sarah Dwita Octavia

DAFTAR ISI

Halaman

| | |
|---|------------|
| JUDUL | xiv |
| LEMBAR PERSETUJUAN..... | ii |
| LEMBAR PENGESAHAN..... | iii |
| LEMBAR PERNYATAAN..... | iv |
| ABSTRACT | v |
| KATA PENGANTAR | vii |
| DAFTAR ISI..... | x |
| DAFTAR GAMBAR | xiv |
| BAB I PENDAHULUAN | 1 |
| 1.1. Latar Belakang | 1 |
| 1.2. Identifikasi, Pembatasan dan Rumusan Masalah..... | 11 |
| 1.2.1 Identifikasi Masalah..... | 11 |
| 1.2.2 Batasan Masalah | 12 |
| 1.2.3 Rumusan Masalah..... | 12 |
| 1.3. Tujuan Penelitian | 13 |
| 1.4. Manfaat Penelitian | 13 |
| 1.4.1 Manfaat Akademis | 13 |
| 1.4.2 Manfaat Praktis..... | 14 |
| BAB II LANDASAN TEORI DAN KERANGKA PEMIKIRAN | 15 |
| 2.1. Manajemen keuangan | 15 |
| 2.1.1 Pengertian Manajemen Keuangan..... | 15 |
| 2.1.2 Fungsi Manajemen Keuangan..... | 16 |
| 2.2. Analisis Keuangan..... | 17 |
| 2.2.1 Analisis Rasio Keuangan | 17 |
| 2.2.2 Analisis Laporan Keuangan | 18 |
| 2.2.3 Pertumbuhan Laba | 19 |
| 2.2.4 Rasio Profitabilitas..... | 24 |
| 2.2.5 Rasio Solvabilitas | 26 |
| 2.2.6 Rasio Aktivitas..... | 27 |
| 2.4. Penelitian Terdahulu..... | 38 |
| 2.4. Kerangka Pemikiran | 38 |
| 2.5. Paradigma Penelitian | 39 |

| | |
|---|-----------|
| 2.6. Hipotesis Penelitian | 40 |
| BAB III METODE PENELITIAN | 42 |
| 3.1. Metode Yang Digunakan | 42 |
| 3.2. Waktu dan Tempat Penelitian | 42 |
| 3.3. Operasional Variabel | 43 |
| 3.3.1 Variabel Dependen | 43 |
| 3.3.2 Variabel Independen | 43 |
| 3.4. Sumber Data | 45 |
| 3.5. Cara Penentuan Data | 46 |
| 3.5.1 Populasi | 46 |
| 3.5.2 Sampel | 47 |
| 3.6. Teknik Pengumpulan Data..... | 48 |
| 3.7. Rancangan Analisis dan Uji Hipotesis | 49 |
| 3.7.1 Rancangan Analisis..... | 49 |
| 3.7.2 Uji Hipotesis..... | 54 |
| BAB IV HASIL PENELITIAN DAN PEMBAHASAN | 57 |
| 4.1. Hasil Penelitian..... | 57 |
| 4.1.1 Hasil Deskriptif Data Penelitian..... | 57 |
| 4.1.2 Sampel Data Penelitian | 58 |
| 4.1.3 <i>Descriptive Statistics</i> | 60 |
| 4.1.4 Hasil Uji Asumsi Klasik..... | 62 |
| 4.1.5 Hasil Analisis Regresi Linear Berganda | 69 |
| 4.1. Hasil Uji Hipotesis..... | 70 |
| 4.2. Pembahasan Penelitian | 76 |
| 4.2.1 Pengaruh <i>Net Profit Margin</i> Terhadap Pertumbuhan Laba..... | 76 |
| 4.2.2 Pengaruh <i>Debt To Equity Ratio</i> Terhadap Pertumbuhan Laba | 77 |
| 4.2.3 Pengaruh <i>Total Asset Turnover</i> Terhadap Pertumbuhan Laba..... | 78 |
| 4.2.4 Pengaruh <i>Net Profit Margin, Debt To Equity Ratio, dan Total Asset Turnover</i> Terhadap Pertumbuhan Laba | 79 |
| BAB V KESIMPULAN DAN SARAN | 81 |
| 5.1. Kesimpulan..... | 81 |
| 5.2. Saran..... | 82 |
| DAFTAR PUSTAKA..... | 85 |
| LAMPIRAN | 90 |



DAFTAR TABEL

Halaman

| | | |
|--------------------|--|----|
| Tabel 2.1. | Penelitian Terdahulu..... | 31 |
| Tabel 3.1. | Operasional Variabel Penelitian..... | 45 |
| Tabel 3.2. | Daftar Perusahaan Sampel..... | 46 |
| Tabel 3.3. | Daftar Perusahaan yang Menjadi Objek Penelitian..... | 48 |
| Tabel 4.1. | Daftar Pemilihan Sampel..... | 58 |
| Tabel 4.2. | Sampel Data Penelitian..... | 59 |
| Tabel 4.3. | Hasil Statistik Deskriptif..... | 60 |
| Tabel 4.4. | One Sampel Kolmogorov Smirnov-Test..... | 63 |
| Tabel 4.5. | Uji Multikolinearitas..... | 65 |
| Tabel 4.6. | Uji Autokorelasi..... | 68 |
| Tabel 4.7. | Uji Regresi Linear Berganda..... | 69 |
| Tabel 4.8. | Uji t..... | 72 |
| Tabel 4.9. | Uji F..... | 74 |
| Tabel 4.10. | Uji Adjusted R ² | 75 |

DAFTAR GAMBAR

Halaman

| | |
|--|----|
| Gambar 1.1. Proyeksi Konsumsi Kosmetik | 2 |
| Gambar 1.2. Grafik Pertumbuhan Laba | 4 |
| Gambar 1.3. Grafik Perkembangan <i>Net Profit Margin</i> | 6 |
| Gambar 1.4. Grafik Perkembangan <i>Debt to Equity Ratio</i> | 7 |
| Gambar 1.5. Grafik Perkembangan <i>Total Asset Turnover</i> | 9 |
| Gambar 2.1. Kerangka Pemikiran | 38 |
| Gambar 2.2. Paradigma Penelitian | 39 |
| Gambar 4.1. Uji Normal P-P Plot..... | 64 |
| Gambar 4.2. Uji Heterokedastisitas..... | 67 |

DAFTAR LAMPIRAN

| | Halaman |
|---|---------|
| Lampiran 1 Rangkuman Data Perhitungan Laporan Keuangan | |
| | |
| 91 | |
| Lampiran II Hasil Data Variabel | |
| | |
| 93 | |
| Lampiran III Hasil Statistik Linear Berganda..... | 94 |
| Lampiran IV Tabel Durbin Watson..... | 99 |
| Lampiran V Tabel Uji F..... | 101 |
| Lampiran VI Tabel Uji t..... | 102 |
| Lampiran VIII Daftar Riwayat Hidup..... | 103 |