

**PENGARUH UKURAN PERUSAHAAN, STRUKTUR ASET
DAN PERTUMBUHAN PENJUALAN TERHADAP
KEBIJAKAN HUTANG**

**(Studi Pada Perusahaan Subsektor *Advertising Printing Media* Yang Terdaftar Di
BEI Periode 2015-2019)**

***THE EFFECT OF COMPANY SIZE, ASSET STRUCTURE, AND
SALES GROWTH ON DEBT POLICY***

***(Study of Advertising Printing Media
Companies Registered on the Indonesia Stock Exchange In the 2015-2019 Period)***

Oleh :

Tin Trisnayanti

2017410250

SKRIPSI

**Untuk Memperoleh Gelar Sarjana Dalam Ilmu Ekonomi Program Studi
Manajemen Universitas Darma Persada**



**PROGRAM SARJANA FAKULTAS EKONOMI
UNIVERSITAS DARMA PERSADA**

2021

LEMBAR PERSETUJUAN

Yang bertanda tangan dibawah ini :

Nama : Tin Trisnayanti

NIM : 2017410250

Jurusan : Manajemen

Peminatan : Manajemen Keuangan

Judul Skripsi : **PENGARUH UKURAN PERUSAHAAN,**

**STRUKTUR ASET DAN PERTUMBUHAN
PENJUALAN TERHADAP KEBIJAKAN HUTANG**


**(Studi Pada Perusahaan Subsektor *Advertising Printing*
Media Yang Terdaftar di Bursa Efek Indonesia
Periode 2015-2019)**

Telah diperiksa, dikoreksi dan disetujui oleh dosen pembimbing untuk diajukan dan diuji dihadapan panitia penguji skripsi Fakultas Ekonomi Universitas Darma Persada.

Jakarta, 11 Februari 2021

Mengetahui,

Menyetujui,



Dian A. Rahim, S.E. M.Si

Ketua Jurusan Manajemen

Jombrik TPR, SE, MM

Dosen Pembimbing

LEMBAR PENGESAHAN

**PENGARUH UKURAN PERUSAHAAN, STRUKTUR ASET DAN
PERTUMBUHAN PENJUALAN TERHADAP KEBLIJAKAN HUTANG**

*(Studi Pada Perusahaan Subsektor Advertising Printing Media Yang
Terdaftar di Bursa Efek Indonesia Periode 2015-2019)*

***THE EFFECT OF COMPANY SIZE, ASSET STRUCTURE, AND
SALES GROWTH ON DEBT POLICY***

(Study of Advertising Printing Media

(Companies Registered on the Indonesia Stock Exchange In the 2015-2019 Period)

Oleh :


Tin Trisnayanti


2017410250

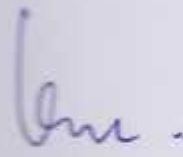
SKRIPSI


Untuk memenuhi salah satu syarat ujian guna memperoleh gelar Sarjana dalam Ilmu
Ekonomi Program Studi Manajemen pada Universitas Darma Persada

Telah disetujui oleh Tim Penguji pada tanggal 22 Februari 2021

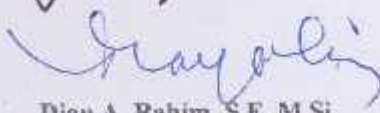

Jombrik TPR, S.E., MM.
Dosen Pembimbing


Drs. Slamet Rahedi Soegeng, M.Si.
Penguji I


Irena Citarayani, S.E., M.Si.
Penguji II


M. Man Nuryana, Ph.D.
Dekan Fakultas Ekonomi


Jombrik TPR, S.E., MM.
Penguji III


Dian A. Rahim, S.E., M.Si.
Ketua Jurusan Manajemen

LEMBAR PERNYATAAN

Yang bertanda tangan dibawah ini :

Nama : Tin Trisnayanti

NIM : 2017410250

Jurusan : Manajemen

Fakultas : Ekonomi

Dengan ini menyatakan bahwa telah menyelesaikan karya tulis dengan judul PENGARUH UKURAN PERUSAHAAN, STRUKTUR ASET DAN PERTUMBUHAN PENJUALAN TERHADAP KEBIJAKAN HUTANG (Studi Pada Perusahaan Subsektor *Advertising Printing Media* Yang Terdaftar di Bursa Efek Indonesia Periode 2015-2019) yang dibimbing oleh Bapak Jombrik TPR, SE, MM di Universitas Darma Persada. Karya tulis ini merupakan hasil karya asli yang penulis susun, bukan merupakan hasil jiplakan dan belum pernah dipublikasikan sebelumnya. Jika dikemudian hari terbukti dan ditemukan ketidaksesuaian dengan pernyataan ini, maka penulis bersedia mempertanggungjawabkan segala risikonya.

Demikian pernyataan ini penulis buat dengan sebenar – benarnya.

Jakarta, 11 Februari 2021

Yang membuat pernyataan,



Tin Trisnayanti

ABSTRAK

Tin Trisnayanti (2017410250) **Judul : Pengaruh Ukuran Perusahaan, Struktur Aset Dan Pertumbuhan Penjualan Terhadap Kebijakan Hutang (Studi Pada Perusahaan Subsektor *Advertising Printing Media* Yang Terdaftar (BEI) Periode 2015-2019).**

Penelitian ini bertujuan untuk mengetahui Pengaruh ukuran perusahaan, struktur aset dan pertumbuhan penjualan terhadap kebijakan hutang. Penelitian ini dilakukan dengan metode kuantitatif data laporan keuangan tahunan periode 2015-2019 perusahaan subsektor *advertising printing media* berdasarkan sampel yang telah ditentukan *purposive sampling*, ada 7 perusahaan yang memenuhi kriteria penelitian. Penelitian ini menggunakan alat pengujian data yaitu uji asumsi klasik dan data dianalisis menggunakan alat analisis regresi linear berganda.

Berdasarkan hasil analisis ditemukan bahwa; secara parsial Struktur Aset berpengaruh dan signifikan terhadap Kebijakan Hutang. Ukuran Perusahaan dan Pertumbuhan Penjualan tidak berpengaruh terhadap Kebijakan Hutang. Nilai *Adjusted R²* sebesar 0,222 (22,2%) yang artinya bahwa seluruh variabel independen mampu mempengaruhi variabel dependen sebesar 22,2% dan 0,778 (77,8%) dipengaruhi variabel lain. Persamaan regresi linear berganda pada penelitian ini dirumuskan sebagai berikut : $Y = -0,461 + 0,050X_1 - 0,523X_2 - 0,584X_3 + e$

Kata Kunci : Kebijakan Hutang, Ukuran Perusahaan, Struktur Aset, Pertumbuhan Penjualan.

ABSTRACT

Tin Trisnayanti (2017410250) *Title: THE EFFECT OF COMPANY SIZE, ASSET STRUCTURE AND SALES GROWTH ON DEBT POLICY (Study of Advertising Printing Media Companies Registered on the Indonesia Stock Exchange In the 2015-2019 Period).*

This study aims to determine the effect of Company Size, Asset Structure And Sales Growth on Debt Policy. This research was conducted with quantitative method of annual financial statement data for the 2015-2019 period of Advertising Printing Media Companies based on a sample that was determined by purposive sampling, there were 7 companies that met the research criteria. This study uses a data testing tool that is a classic assumption test and data analyzed using multiple linear regression analysis tools.

Based on the results of the analysis it was found that; partially Asset Structure have a effect and significant on Debt Policy. Company Size and Sales Growth has no effect on Debt Policy. Adjusted R² value of 0,222 (22,2%) which means that all independent variables are able to influence the dependent variable by 22,2% and 0,778 (77,8%) influenced by other variables. The multiple linear regression equation in this study is formulated as follows: $Y = -0,461 + 0,050X_1 - 0,523X_2 - 0,584X_3 + e$

Keywords: *Debt Policy, Company Size, Asset Structure, Sales Growth.*

KATA PENGANTAR

Puji syukur penulis panjatkan kehadirat Allah SWT yang telah melimpahkan rahmat dan hidayah-Nya, sehingga penulis dapat menyelesaikan proposal skripsi yang berjudul **“Pengaruh Ukuran Perusahaan, Struktur Aset dan Pertumbuhan Penjualan Terhadap Kebijakan Hutang (Studi Pada Perusahaan Subsektor *Advertising Printing Media* Yang Terdaftar Di BEI Pada Periode 2015-2019)”**.

Penulis menyadari bahwa penyusunan proposal skripsi ini tidak akan terwujud tanpa adanya bantuan dan dorongan dari berbagai pihak. Oleh karena itu pada kesempatan ini penulis menyampaikan ucapan terimakasih kepada yang terhormat:

1. Kedua orang tua tercinta Bapak, Mamah, serta kakakku Nidia Karomah dan Imam Mahmuddin yang telah membantu dukungan baik moril dan materi sehingga dalam penyusunan skripsi dapat berjalan dengan baik.
2. Bapak Jombrik TPR, SE, MM selaku dosen pembimbing penulisan skripsi yang telah memberikan bimbingan dan pengarahan dalam penulisan skripsi ini.
3. Bapak Mu'man Nuryana, Ph.D. selaku Dekan Fakultas Ekonomi Universitas Darma Persada.
4. Ibu Dian Anggraeni Rahim, SE, Msi selaku ketua jurusan Fakultas Ekonomi Universitas Darma Persada.
5. Bapak dan Ibu dosen jurusan Manajemen Universitas Darma Persada yang telah mendidik dan mengajarkan ilmu yang bermanfaat kepada


peneliti.

6. Teman – teman seperjuangan Inayah, Aini, Mita, Meyla, Rintan, Dian, Ella, Vera, Wulan, Sherlin, Resti, Vinsky dan semua teman-teman yang tidak bisa disebutkan satu per satu. Terimakasih atas dukungan moral, doa dan semangatnya dalam menyelesaikan skripsi.

Demikian laporan skripsi ini dibuat, saran dan kritik yang sifatnya membangun sangat penulis harapkan. Semoga laporan ini bermanfaat dan dapat memberikan sumbangan yang berarti bagi pihak yang membutuhkan.

Jakarta, 11 Februari 2021

Tin Trisnayanti




DAFTAR ISI

| | Halaman |
|--|----------------|
| LEMBAR PERSETUJUAN | ii |
| LEMBAR PENGESAHAN | iii |
| LEMBAR PERNYATAAN | iv |
| ABSTRAK | v |
| ABSTRACT | vi |
| KATA PENGANTAR..... | vii |
| DAFTAR ISI..... | ix |
| DAFTAR TABEL | xii |
| DAFTAR GAMBAR..... | xiii |
| DAFTAR LAMPIRAN | xiv |
| BAB I PENDAHULUAN..... | 1 |
| 1.1 Latar Belakang..... | 1 |
| 1.2 Identifikasi, Batasan, dan Rumusan Masalah..... | 8 |
| 1.2.1 Identifikasi Masalah..... | 8 |
| 1.2.2 Batasan Masalah | 9 |
| 1.2.3 Rumusan Masalah..... | 10 |
| 1.3 Tujuan Penelitian..... | 11 |
| 1.4 Kegunaan Penelitian..... | 11 |
| 1.4.1 Kegunaan Teoritis..... | 11 |
| 1.4.2 Kegunaan Praktis | 12 |
| BAB II KAJIAN PUSTAKA, KERANGKA PEMIKIRAN DAN HIPOTESIS | 13 |
| 2.1 Kajian Pustaka | 13 |
| 2.1.1 Manajemen Keuangan | 13 |
| 2.1.2 Fungsi Manajemen Keuangan | 13 |
| 2.1.3 Teori Keagenan (<i>Agency Theory</i>)..... | 15 |
| 2.1.4 Teori <i>Pecking Order</i> | 16 |
| 2.1.5 Ukuran Perusahaan | 17 |
| 2.1.6 Struktur Aset..... | 18 |
| 2.1.7 Jenis – Jenis Aset..... | 19 |

| | | |
|----------------|---|-----------|
| 2.1.8 | Manfaat Struktur Aset..... | 20 |
| 2.1.9 | Rasio Struktur Aset..... | 21 |
| 2.1.10 | Pertumbuhan Penjualan | 21 |
| 2.1.11 | Kebijakan Hutang | 23 |
| 2.2 | Penelitian Terdahulu..... | 23 |
| 2.3 | Kerangka Pemikiran | 28 |
| 2.4 | Paradigma Penelitian | 30 |
| 2.5 | Hipotesis Penelitian | 31 |
| BAB III | METODE PENELITIAN | 34 |
| 3.1 | Metode Yang Digunakan..... | 34 |
| 3.2 | Waktu dan Tempat Penelitian | 34 |
| 3.3 | Operasional Variabel | 35 |
| 3.3.1 | Variabel Independen..... | 35 |
| 3.3.2 | Variabel Dependen | 36 |
| 3.4 | Sumber dan Cara Penentuan Data | 37 |
| 3.4.1 | Populasi, Sampel dan Teknik Sampling | 38 |
| 3.5 | Teknik Pengumpulan Data | 39 |
| 3.6 | Rancangan Analisis Dan Uji Hipotesis | 40 |
| 3.6.1 | Uji Asumsi Klasik..... | 40 |
| 3.6.2 | Alat dan Analisis Data | 43 |
| 3.6.3 | Uji Hipotesis | 45 |
| BAB IV | HASIL PENELITIAN DAN PEMBAHASAN..... | 47 |
| 4.1 | Data Objek Penelitian..... | 47 |
| 4.2 | Data Perhitungan Variabel..... | 49 |
| 4.3 | <i>Descriptive Statistic</i> | 50 |
| 4.4 | Uji Asumsi Klasik | 52 |
| 4.4.1 | Uji Normalitas | 52 |
| 4.4.2 | Uji Multikolinearitas..... | 55 |
| 4.4.3 | Uji Heteroskedastisitas | 56 |
| 4.4.4 | Uji Autokorelasi..... | 57 |
| 4.5 | Uji Analisis Regresi Linear Berganda..... | 59 |
| 4.6 | Uji Hipotesis | 60 |

| | |
|---|-----------|
| 4.6.1 Uji t | 60 |
| 4.6.2 Uji F | 62 |
| 4.6.3 Uji Koefisien Determinasi (<i>Adjusted R²</i>) | 64 |
| 4.7 Pembahasan Penelitian | 65 |
| 4.7.1 Pengaruh Ukuran Perusahaan Terhadap Kebijakan Hutang | 65 |
| 4.7.2 Pengaruh Struktur Aset Terhadap Kebijakan Hutang | 66 |
| 4.7.3 Pengaruh Pertumbuhan Penjualan Terhadap Kebijakan Hutang | 67 |
| 4.7.4 Pengaruh Ukuran Perusahaan, Struktur Aset Dan Pertumbuhan Penjualan Terhadap Kebijakan Hutang | 68 |
| BAB V SIMPULAN DAN SARAN..... | 70 |
| 5.1 Simpulan..... | 70 |
| 5.2 Saran | 71 |
| DAFTAR PUSTAKA..... | 73 |
| LAMPIRAN..... | 77 |



DAFTAR TABEL

| | Halaman |
|---|----------------|
| Tabel 2.1 Penelitian Terdahulu | 24 |
| Tabel 3.1 Operasional Variabel..... | 37 |
| Tabel 3.2 Pengambilan Keputusan Uji Durbin Watson..... | 42 |
| Tabel 3.3 Koefisien Determinasi R^2 | 45 |
| Tabel 4.1 Populasi dan Sampel | 47 |
| Tabel 4.2 Sampel Penelitian..... | 48 |
| Tabel 4.3 Data Variabel Penelitian | 49 |
| Tabel 4.4 <i>Descriptive Statistic</i> | 51 |
| Tabel 4.5 <i>One Sample Kolmogorov – Smirnov Test</i> | 53 |
| Tabel 4.6 Uji Multikolinearitas | 55 |
| Tabel 4.7 Uji Autokorelasi..... | 58 |
| Tabel 4.8 Posisi Nilai Durbin Watson | 58 |
| Tabel 4.9 Uji Analisa Regresi Linear Berganda | 59 |
| Tabel 4.10 Tabel Uji t | 61 |
| Tabel 4.11 Tabel Uji f | 63 |
| Tabel 4.12 Uji Koefisien Determinasi (<i>Adjusted R²</i>)..... | 64 |

DAFTAR GAMBAR

| | Halaman |
|--|----------------|
| Gambar 1.1 Grafik Kebijakan Hutang | 3 |
| Gambar 1.2 Grafik Ukuran Perusahaan | 4 |
| Gambar 1.3 Grafik Struktur Aset | 5 |
| Gambar 1.4 Grafik Pertumbuhan Penjualan | 7 |
| Gambar 2.1 Kerangka Pemikiran | 29 |
| Gambar 2.2 Paradigma Penelitian | 30 |
| Gambar 4.1 Grafik Normal P-Plot | 54 |
| Gambar 4.2 Uji Heteroskedastisitas – Scatterplot | 56 |



DAFTAR LAMPIRAN

| | Halaman |
|---|----------------|
| Lampiran 1 Catatan Kegiatan Konsultasi | 78 |
| Lampiran 2 Data Riwayat Hidup | 79 |
| Lampiran 3 Ringkasan Laporan Keuangan Perusahaan..... | 80 |
| Lampiran 4 Data Perhitungan Rasio Variabel | 84 |
| Lampiran 5 Tabel Distribusi Uji t | 86 |
| Lampiran 6 Tabel Distribusi Uji f | 87 |
| Lampiran 7 Tabel Durbin Watson..... | 88 |
| Lampiran 8 Hasil Statistik Regresi Linear Berganda..... | 89 |
| Lampiran 9 Laporan Keuangan Perusahaan | 94 |

