

**PENGARUH LIKUIDITAS, PERTUMBUHAN  
PENJUALAN DAN TINGKAT *LEVERAGE*  
TERHADAP PROFITABILITAS**

**(Studi Pada Perusahaan Manufaktur Sub Sektor Farmasi Yang  
Sudah *Go Public* dan Terdaftar di Bursa Efek Indonesia (BEI)  
Selama Periode 2014-2020)**

***THE EFFECT OF LIQUIDITY, SALES GROWTH AND  
LEVERAGE LEVEL ON PROFITABILITAS***

***(Study On Manufacturing Companies In The Pharmaceutical Sub-  
Sector That Have Go Public And Listed On The Indonesia Stock  
Exchange (IDX) During The 2014-2020 Period)***

Oleh :

**Windy Pratiwi Wulandari**

**2017410092**

**SKRIPSI**

Untuk Memperoleh Gelar Sarjana Dalam Ilmu Ekonomi Program Studi Manajemen  
Universitas Darma Persada



**PROGRAM SARJANA  
FAKULTAS EKONOMI  
UNIVERSITAS DARMA PERSADA  
JAKARTA  
2021**

## LEMBAR PERSETUJUAN

Yang bertanda tangan dibawah ini:


Nama : Windy Pratiwi Wulandari  
NIM : 2017410092  
Jurusan : Manajemen  
Peminatan : Manajemen Keuangan  
Judul Skripsi : **PENGARUH LIKUIDITAS, PERTUMBUHAN PENJUALAN DAN TINGKAT LEVERAGE TERHADAP PROFITABILITAS (Studi pada perusahaan Manufaktur sub sektor Farmasi yang sudah Go Public dan terdaftar di Bursa Efek Indonesia (BEI) selama periode 2014-2020)**

Telah diperiksa, dikoreksi dan disetujui oleh dosen pembimbing untuk diajukan dan diuji panitia penguji skripsi Fakultas Ekonomi Universitas Darma Persada.

Jakarta, 29 Juli 2021

Mengetahui,

Menyetujui,



**Dian A. Rahim, S.E., MSi**  
**Ketua Jurusan Manajemen**



**Irma Citarayani, S.E., MSi**  
**Dosen Pembimbing**

**LEMBAR PENGESAHAN**

**PENGARUH LIKUIDITAS, PERTUMBUHAN PENJUALAN  
DAN TINGKAT *LEVERAGE* TERHADAP PROFITABILITAS**

**(Studi Pada Perusahaan Manufaktur Sektor Farmasi Yang Sudah  
*Go Public* dan Terdaftar di Bursa Efek Indonesia (BEI) Selama  
Periode 2014-2020)**

***THE EFFECT OF LIQUIDITY, SALES GROWTH AND LEVEL  
LEVERAGE ON PROFITABILITAS***

***(Study on manufacturing companies in the pharmaceutical sector  
that have go public and listed on the Indonesia stock exchange  
(IDX) during the 2014-2020 period)***

Oleh :

**Windy Pratiwi Wulandari**

**2017410092**


**SKRIPSI**

Untuk memenuhi salah satu syarat ujian guna memperoleh gelar Sarjana dalam Ilmu  
Ekonomi Program Studi Manajemen pada Universitas Darma Persada

Telah disetujui oleh Tim Penguji pada tanggal:  
Jakarta, 29 Juli 2021

  
**Irma Citarayani., S.E, Msi**

**Dosen Pembimbing**

  
**Drs. Slamet Rahedi Soegeng., Msi**

**Penguji I**

  
**Jembrik TPR., S.E, MM**

**Penguji II**

  
**Mu'man Nuryana, Ph.D**

**Dekan Fakultas Ekonomi**

  
**Irma Citarayani., S.E, MSi**

**Penguji III**

  
**Dian A. Rahim., S.E., MSi**

**Ketua Jurusan Manajemen**

## LEMBAR PERNYATAAN

Yang bertanda tangan dibawah ini:

Nama : Windy Pratiwi Wulandari  
NIM : 2017410092  
Jurusan : Manajemen  
Fakultas : Ekonomi

Dengan ini menyatakan bahwa karya tulis dengan judul **PENGARUH LIKUIDITAS, PERTUMBUHAN PENJUALAN DAN TINGKAT LEVERAGE TERHADAP PROFITABILITAS** yang dibimbing oleh Ibu Irma Citarayani, S.E., MSi. di Universitas Darma Persada. Karya tulis ini merupakan hasil karya asli yang peneliti susun, bukan merupakan hasil jiplakan dan belum pernah dipublikasikan sebelumnya. Jika dikemudian hari terbukti dan ditemukan ketidaksesuaian dengan pernyataan ini, maka peneliti bersedia mempertanggungjawabkan segala risikonya. Dengan pernyataan ini peneliti buat dengan sebenar-benarnya.

Jakarta, 29 Juli 2021

Yang membuat pernyataan,



Windy Pratiwi Wulandari

## ABSTRACT

Windy Pratiwi Wulandari (2017410092) **Title: THE EFFECT OF LIQUIDITY, SALES GROWTH AND LEVEL LEVERAGE ON PROFITABILITY (Study on manufacturing companies in the pharmaceutical sector that have go public and listed on the Indonesia stock exchange (IDX) during the 2014-2020 period).**

*This study aims to examine and analyze the effect of Liquidity, Sales growth and Leverage Level on Profitability. This research was conducted using the quantitative data method of financial statements on 9 pharmaceutical sub-sector manufacturing companies listed on the Indonesia Stock Exchange during the 2014-2020 period. The sample was selected using the purposive sampling technique, so as many as 5 companies were selected that met the research criteria. This study uses data testing tools, namely using the classical assumption test and data analysis using multiple linear regression analysis tools with the help of the IBM SPSS Statistics 26.0 program.*

*The results of this study show that partially Liquidity has a significant positive effect on Profitability, Sales Growth has a significant positive effect on Profitability, and Leverage Level has a significant negative effect on Profitability. Meanwhile, simultaneously, Liquidity, Sales Growth and Leverage Level have a significant effect on Profitability. The value of Adjusted R<sup>2</sup> is 0.700 (70%), which means that the independent variable binds or affects the dependent variable by 0.700 (70%) and the remaining 0.300 (30%) is influenced by other variables.*

**Keywords:** *Liquidity (Current Ratio), Sales Growth Ratio (Sales Growth), Leverage Level (Debt to Equity Ratio), Profitability (Return on Assets).*

## ABSTRAK

Windy Pratiwi Wulandari (2017410092) Judul: **PENGARUH LIKUIDITAS, PERTUMBUHAN PENJUALAN DAN TINGKAT LEVERAGE TERHADAP PROFITABILITAS (Studi Pada Perusahaan Manufaktur Sektor Farmasi Yang Sudah *Go Public* dan Terdaftar di Bursa Efek Indonesia (BEI) Selama Periode 2014-2020).**

Penelitian ini bertujuan untuk mengkaji serta menganalisa pengaruh dari Likuiditas, Pertumbuhan Penjualan serta Tingkat Leverage terhadap Profitabilitas. Penelitian ini dilakukan dengan metode kuantitatif data laporan keuangan pada 9 perusahaan manufaktur sub sektor Farmasi yang terdaftar di Bursa Efek Indonesia selama periode 2014-2020. Sampel dipilih dengan teknik *Purposive Sampling*, sehingga terpilih sebanyak 5 perusahaan yang memenuhi kriteria penelitian. Penelitian ini menggunakan alat pengujian data yaitu menggunakan uji asumsi klasik dan data dianalisis menggunakan alat analisis regresi linear berganda dengan bantuan program *IBM SPSS Statistics 26.0*.

Hasil penelitian ini menunjukkan secara parsial Likuiditas berpengaruh positif terhadap Profitabilitas secara signifikan, Pertumbuhan Penjualan berpengaruh positif secara signifikan terhadap Profitabilitas, dan Tingkat *Leverage* berpengaruh negatif secara signifikan terhadap Profitabilitas. Sedangkan secara simultan Likuiditas, Pertumbuhan Penjualan dan Tingkat *Leverage* terdapat pengaruh Profitabilitas secara signifikan. Nilai *Adjusted R<sup>2</sup>* sebesar 0,700 (70%), yang artinya variabel independen mengikat atau berpengaruh terhadap variabel dependen sebesar 0,700 (70%) dan sisanya sebesar 0,300 (30%) dipengaruhi oleh variabel lain.

**Kata Kunci:** Likuiditas (*Current Ratio*), Rasio Pertumbuhan Penjualan (*Sales Growth*), Tingkat Leverage (*Debt to Equity Ratio*), Profitabilitas (*Return on Assets*).

## KATA PENGANTAR

Dengan mengucapkan puji dan syukur kami panjatkan atas kehadiran Tuhan Yang Maha Esa yang telah memberikan rahmat, hidayah dan karunia-Nya, sehingga peneliti dapat menyelesaikan penulisan laporan Skripsi manajemen keuangan dengan judul **“Pengaruh Likuiditas, Pertumbuhan Penjualan dan Tingkat *Leverage* Terhadap Profitabilitas (Studi Pada Perusahaan Manufaktur Sub Sektor Farmasi yang Sudah *Go Public* dan Terdaftar di Bursa Efek Indonesia (BEI) Selama Periode 2014-2020) ”**.


Penyusunan laporan Skripsi ini diajukan untuk memenuhi persyaratan memperoleh Gelar Sarjana Strata (S1). Dalam mengerjakan laporan Skripsi ini, peneliti banyak dibantu oleh berbagai pihak. Oleh karena itu, peneliti ingin mengucapkan terima kasih kepada pihak-pihak yang telah membantu dan membimbing peneliti dalam proses penyusunan laporan Skripsi ini hingga selesai, serta yang telah memberikan dorongan dan doa pada peneliti yaitu:

1. Ibu Irma Citarayani, SE, MSi, selaku Dosen Pembimbing Skripsi Fakultas Ekonomi Universitas Darma Persada.
2. Ibu Dian Anggraeny Rahim, SE, MSi, selaku Ketua Program Studi Manajemen Fakultas Ekonomi Universitas Darma Persada.
3. Bapak Mu'man Nuryana, Ph.D. selaku Dekan Fakultas Ekonomi Universitas Darma Persada.
4. Bapak dan Ibu Dosen Fakultas Ekonomi Universitas Darma Persada yang telah memberikan ilmu dan pengetahuannya selama masa perkuliahan ditingkat sarjana.

5. Kedua Orang Tua yang telah memberikan doa, semangat, dan dukungan yang tidak pernah putus kepada peneliti.
6. Mba Nini dan Mba Pipit selaku keluarga saya yang selalu memberikan semangat serta do'anya setiap hari.
7. Teman-teman seperjuangan Haura, Asri dan Octa terimakasih atas semangat dan motivasi selama 4 tahun ini.
8. Kepada Lee Haechan NCT terima kasih karena secara tidak langsung telah menjadi penyemangat penulis dalam menyelesaikan penelitian ini.
9. Seluruh pihak yang tidak dapat disebutkan satu persatu selama proses menyelesaikan Karya Tulis Tingkat Akhir ini.
10. *Last but not least, I wanna thank me, I wanna thank me for believing in me, I wanna thank me for doing all this hard work, I wanna thank me for having no days off, I wanna thank me for never quitting, for just being me at all times.*

Peneliti menyadari bahwa dalam penyusunan laporan Skripsi ini masih terdapat kekurangan dan keterbatasan. Oleh karena itu, peneliti mengucapkan mohon maaf atas kekurangan dan keterbatasan yang ada dalam laporan Skripsi ini. Semoga laporan Skripsi ini dapat bermanfaat bagi para pembaca.

Jakarta, 29 Juli 2021



Windy Pratiwi Wulandari



## DAFTAR ISI

	Halaman
<b>JUDUL</b> .....	i
<b>LEMBAR PERSETUJUAN</b> .....	ii
<b>LEMBAR PENGESAHAN</b> .....	iii
<b>LEMBAR PERNYATAAN</b> .....	iv
<b>ABSTRACT</b> .....	v
<b>ABSTRAK</b> .....	vi
<b>KATA PENGANTAR</b> .....	vii
<b>DAFTAR ISI</b> .....	ix
<b>DAFTAR TABEL</b> .....	xiii
<b>DAFTAR GAMBAR</b> .....	xiv
<b>DAFTAR LAMPIRAN</b> .....	xv
<b>BAB I PENDAHULUAN</b> .....	1
1.1 Latar Belakang .....	1
1.2 Identifikasi, Pembatasan dan Rumusan Masalah .....	12
1.1.1 Identifikasi Masalah .....	12
1.1.2 Batasan Masalah .....	12
1.1.3 Rumusan Masalah .....	13
1.3 Tujuan Penelitian .....	14

1.4 Kegunaan Penelitian.....	14
<b>BAB II LANDASAN TEORI DAN KERANGKA PEMIKIRAN .....</b>	<b>16</b>
2.1 Landasan Teori.....	16
2.1.1 Pengertian Manajemen.....	16
2.1.2 Pengertian Manajemen Keuangan .....	17
2.1.3 Likuiditas ( $X_1$ ).....	18
2.1.4 Pertumbuhan Penjualan ( $X_2$ ).....	21
2.1.5 Tingkat <i>Leverage</i> ( $X_3$ ).....	21
2.1.6 Profitabilitas (Y).....	23
2.2 Landasan Empiris (Penelitian Terdahulu).....	27
2.3 Kerangka Pemikiran.....	35
2.4 Paradigma Penelitian.....	37
2.5 Hipotesis Penelitian.....	38
<b>BAB III METODE PENELITIAN.....</b>	<b>41</b>
3.1 Metode Yang Digunakan .....	41
3.2 Waktu dan Tempat Penelitian .....	41
3.3 Operasionalisasi Variabel.....	42
3.3.1 Variabel Independen .....	42
3.3.2 Variabel Dependen.....	43
3.4 Sumber dan Cara Penentuan Data.....	44
3.4.1 Sumber Data.....	44

3.4.2 Populasi dan Sampel .....	45
3.6 Rancangan Analisis dan Uji Hipotesis .....	47
3.6.1 Uji Asumsi Klasik.....	47
1. Uji Normalitas.....	47
2. Uji Multikolinieritas.....	48
3. Uji Heteroskedastisitas .....	48
4. Uji Autokolerasi.....	49
3.6.2 Alat dan Analisis Data .....	49
1. Analisis Linear Berganda.....	49
2. Uji Koefisien Determinasi ( $R^2$ ).....	50
3.6.3 Uji Hipotesis .....	51
<b>BAB IV HASIL PENELITIAN DAN PEMBAHASAN.....</b>	<b>53</b>
4.1 Pengolahan Data.....	53
4.1.1 Daftar Perusahaan Sampel .....	53
4.1.2 Data Keuangan Perusahaan.....	54
4.1.3 Sampel Data Penelitian .....	59
4.1.4 Descriptive Statistic .....	60
4.2 Hasil Penelitian .....	63
4.2.1 Uji Asumsi Klasik.....	63
4.2.2 Analisis Regresi Linear Berganda.....	70
4.2.3 Uji Hipotesis .....	72

4.3 Pembahasan Penelitian.....	78
4.3.1 Pengaruh Likuiditas Terhadap Profitabilitas.....	78
4.3.2 Pengaruh Pertumbuhan Penjualan Terhadap Profitabilitas.....	79
4.3.3 Pengaruh Tingkat <i>Leverage</i> Terhadap Profitabilitas.....	80
<b>BAB V KESIMPULAN DAN SARAN.....</b>	<b>81</b>
5.1 Kesimpulan .....	81
5.2 Saran.....	82
<b>DAFTAR PUSTAKA.....</b>	<b>84</b>



## DAFTAR TABEL

	Halaman
Tabel 2. 1 Penelitian Terdahulu .....	34
Tabel 3. 1 Variabel Operasional .....	44
Tabel 4. 1 Kriteria Sampel Perusahaan .....	53
Tabel 4. 2 Daftar Perusahaan Sampel .....	54
Tabel 4. 3 Gambaran Data Likuiditas .....	55
Tabel 4. 4 Gambaran Data Pertumbuhan Penjualan .....	56
Tabel 4. 5 Gambaran Data Tingkat Leverage .....	57
Tabel 4. 6 Gambaran Data Profitabilitas .....	58
Tabel 4. 7 Sampel Data Penelitian .....	59
Tabel 4. 8 Descriptive Statistics .....	61
Tabel 4. 9 One-Sample Kolmogorov-Smirnov Test .....	64
Tabel 4. 11 Uji Multikolinearitas .....	66
Tabel 4. 13 Uji Autokolerasi .....	69
Tabel 4. 14 Uji Regresi Linear Berganda .....	71
Tabel 4. 15 Hasil Uji t .....	73
Tabel 4. 16 Hasil Uji f .....	76
Tabel 4. 17 Hasil Uji Adjusted R <sup>2</sup> .....	77

## DAFTAR GAMBAR

Halaman

Gambar 1. 1 Grafik Perkembangan Likuiditas pada perusahaan manufaktur sub sektor Farmasi yang terdaftar BEI pada periode Tahun 2014-2020 .....	4
Gambar 1. 2 Grafik perkembangan Pertumbuhan Penjualan pada perusahaan manufaktur sub sektor Farmasi yang terdaftar BEI pada periode Tahun 2014-2020 .....	6
Gambar 1. 3 Grafik perkembangan Tingkat Leverage pada perusahaan manufaktur sub sektor Farmasi yang terdaftar BEI pada periode Tahun 2014-2020 .....	8
Gambar 1. 4 Grafik perkembangan Profitabilitas pada perusahaan manufaktur sub sektor Farmasi yang terdaftar BEI pada periode Tahun 2014-2020 .....	10
Gambar 2. 1 Kerangka Pemikiran.....	36
Gambar 2. 2 Paradigma Penelitian.....	37
Gambar 4. 1 Grafik Normal P-Plot.....	65
Gambar 4. 2 Uji Heteroskedastisitas-Scatterplot .....	68

## DAFTAR LAMPIRAN

	Halaman
Lampiran 1. Catatan Kegiatan Konsultasi Skripsi .....	90
Lampiran 2. Daftar Riwayat Hidup.....	91
Lampiran 3. Data Perhitungan Likuiditas .....	92
Lampiran 4. Data Perhitungan Pertumbuhan Penjualan .....	93
Lampiran 5. Data Perhitungan Tingkat Leverage .....	94
Lampiran 6. Tabel Durbin-Watson (DW), $\alpha = 5\%$ .....	95
Lampiran 7. Tabel Uji t.....	96
Lampiran 8. Tabel Uji f .....	97
Lampiran 9. Laporan Keuangan 2013 KAEF, PYFA, INAF, TSPC, KLBF Tbk.....	98
Lampiran 10. Laporan Keuangan 2014-2015 PT. Kimia Farma (Persero) Tbk. ....	99
Lampiran 11. Laporan Keuangan 2015-2016 PT. Kimia Farma (Persero) Tbk. ....	102
Lampiran 12. Laporan Keuangan 2017-2018 PT. Kimia Farma (Persero) Tbk. ....	105
Lampiran 13. Laporan Keuangan 2018-2019 PT. Kimia Farma (Persero) Tbk. ....	107
Lampiran 14. Laporan Keuangan 2019-2020 PT. Kimia Farma (Persero) Tbk. ....	109
Lampiran 15. Laporan Keuangan 2014-2015 PT. Pyridam Farma Tbk.....	112
Lampiran 16. Laporan Keuangan 2016-2017 PT. Pyridam Farma Tbk.....	115
Lampiran 17. Laporan Keuangan 2018-2019 PT. Pyridam Farma Tbk.....	118

Lampiran 18. Laporan Keuangan 2019-2020 PT. Pyridam Farma Tbk.....	121
Lampiran 19. Laporan Keuangan 2014-2015 PT. Indofarma (Persero) Tbk. ....	124
Lampiran 20. Laporan Keuangan 2015-2016 PT. Indofarma (Persero) Tbk.....	127
Lampiran 21. Laporan Keuangan 2016-2017 PT. Indofarma (Persero) Tbk. ....	130
Lampiran 22. Laporan Keuangan 2018-2019 PT. Indofarma (Persero) Tbk. ....	133
Lampiran 23. Laporan Keuangan 2019-2020 PT. Indofarma (Persero) Tbk. ....	136
Lampiran 24. Laporan Keuangan 2014-2015 PT. Tempo Scan Pasific Tbk. ....	138
Lampiran 25. Laporan Keuangan 2015-2016 PT. Tempo Scan Pasific Tbk. ....	141
Lampiran 26. Laporan Keuangan 2017-2018 PT. Tempo Scan Pasific Tbk. ....	143
Lampiran 27. Laporan Keuangan 2018-2019 PT. Tempo Scan Pasific Tbk. ....	146
Lampiran 28. Laporan Keuangan 2019-2020 PT. Tempo Scan Pasific Tbk. ....	149
Lampiran 29. Laporan Keuangan 2014-2015 PT. Kalbe Farma Tbk.....	152
Lampiran 30. Laporan Keuangan 2016-2017 PT. Kalbe Farma Tbk.....	155
Lampiran 31. Laporan Keuangan 2017-2018 PT. Kalbe Farma Tbk.....	158
Lampiran 32. Laporan Keuangan 2019-2020 PT. Kalbe Farma Tbk.....	161

