

DAFTAR PUSTAKA

- Adegustara, Frenadin. Kontribusi Pajak Daerah dan Retribusi Daerah Terhadap Peningkatan Pendapatan Asli Daerah Dalam Rangka Pelaksanaan Otonomi Daerah
- Arvian Trianto. 2013. Efektivitas Pemungutan Pajak Reklame dan Kontribusinya Terhadap Penerimaan Pajak Daerah Di Kota Bandung. Fokus Ekonomi. Vol.5 No.1 Juni : 1-24
- Baihaqi. 2011. Analisis Kontribusi Pendapatan Asli Daerah Terhadap Pendapatan Daerah Provinsi Bengkulu. Jurnal Akuntansi. Vol.1 No.3. 246-266
- Edward. 2013. Efektivitas dan Kontribusi Penerimaan Pajak Hotel dan Restoran Terhadap Pendapatan Asli Daerah Kota Manado. ISSN 2303-1174. Jurnal EMBA. Vol. 1 No.3. Juni : 871-881
- Handoko, Sri. 2013. Analisis Tingkat Efektivitas Pajak Daerah Sebagai Sumber Pendapatan Asli Daerah Kota Pontianak
- Harjo, Dwikora. 2012. Perpajakan Indonesia. Jakarta: Mitra Wacana Media
- Mardiasmo. 2011. Perpajakan. Yogyakarta: Andi Publisher
- Munzir, Syahrial. 2007. Peranan Pajak dan Retribusi Daerah Terhadap Pendapatan Asli Daerah. Jurnal Ekonis. Vol 4. No 2
- Muqqadas, A. Azinar, Karim Saleh. Faktor Penentu Penerimaan Pajak Perhotelan Di Kota Pare-pare
- Peraturan Daerah Kabupaten Majalengka Nomor 9 Tahun 2010
- Peraturan Bupati Nomor 7 Tahun 2011 tentang Rician Tugas Pokok dan fungsi Dinas Daerah Kabupaten Majalengka
- Priantara, Diaz. 2013. Perpajakan Indonesia. Jakarta: Mitra Wacana Media
- Rahmawati, Indah. 2014. Analisis Potensi Penerimaan Pajak Mineral Bukan Logam dan Batuan Sebagai Sumber Pendapatan Asli Daerah Di Kabupaten Gresik
- Resmi, Siti. 2011. Perpajakan: Teori dan Kasus. Salemba Empat
- Sofia, Kadarisman, dkk. 2013. Analisis Laju Pertumbuhan dan Kontribusi Penerimaan Pajak Hotel dan Pajak Restoran Terhadap Pendapatan Pajak Daerah

Sugiyono, 2014. Metode Penelitian Kuantitatif, Kualitatif, dan R&D. Alfabeta. Bandung

Syahfariyah, Syifa. 2008. Analisis Efektivitas Pemungutan Pajak Daerah dan Retribusi Daerah Terhadap Pendapatan Asli Daerah Provinsi DKI Jakarta. Jakarta

Undang-undang Nomor 34 Tahun 2004 Tentang Perimbangan Keuangan Antara Pemerintah Pusat dan Pemerintah Daerah

Undang-undang Nomor 28 Tahun 2009 Tentang Pajak Daerah dan Retribusi Daerah

Waluyo. 2011. Perpajakan Indonesia. Salemba Empat. Jakarta

Wijito, listiyarko. 2013. Pengaruh Administrasi Perpajakan Terhadap Efektivitas Pemungutan Pajak Serta Hubungannya Dengan Tax Ratio

LAMPIRAN

DAFTAR RIWAYAT HIDUP

DATA DIRI

Nama : Siska Dwi Rahayu

Alama : Desa Pasir Malati Blok Malati Rt.001
Rw. 004 No. 29 Kecamatan Dawuan
Kabupaten Majalengka

Tempat Tanggal Lahir : Majalengka, 26 Juli 1993

Agama : Islam

E-mail : Siskadwi039@gmail.com

Pendidikan Formal

SDN Pasir Malati, Majalengka, Tahun Ajaran 1999-2005

SMPN 2 Dawuan, Majalengka, Tahun Ajaran 2005-2008

SMAN 1 Kasokandel, Majalengka, Tahun Ajaran 2008-2011



UNIVERSITAS DARMA PERSADA

Jl. Radin Inten II (Terusan Casablanca) Pondok Kelapa - Jakarta 13450

Telp. (021) 8649051, 8649053, 8649057 Fax. (021) 8649052

E-mail : humas@unsada.ac.id Home page : <http://www/unsada.ac.id>

Nomor : 71 /RISET/FE-UNSADA/V/2015

Jakarta, 15 Mei 2015

Lamp : --

Perihal : Permohonan Riset

Kepada Yth.

Kepala Kesbangpol Kabupaten Majalengka

Jl. Gerakan Koperasi No. 38

Dengan hormat,

Dengan ini kami mohon bantuan Bapak / Ibu kiranya dapat diijinkan dan diberi kesempatan kepada Mahasiswi kami, untuk mengadakan riset/ mengumpulkan data di Perusahaan yang Bapak / Ibu pimpin, sebatas keperluan mencari data untuk melengkapi proses penulisan skripsi sebagai salah satu syarat untuk menyelesaikan studi pada Fakultas Ekonomi Jurusan Akuntansi Universitas Darma Persada kepada :

Nama Mahasiswa : Siska Dwi Rahayu
N I M : 2011420027
Program Studi : Akuntansi
Tema Riset : Efektivitas Pemungutan Pajak Hiburan dalam
Meningkatkan Penerimaan Pajak dan Pendapatan Asli
Daerah Pada Dinas Pengelolaan Keuangan dan Aset
daerah Kabupaten Majalengka Tahun 2010 - 2014
Telepon : 085772377508

Perlu kami informasikan bahwa sebagai lembaga pendidikan akan menjamin kerahasiaan data yang diberikan sesuai Kode Etik Perguruan Tinggi.

Demikian atas ijin dan bantuan Bapak / Ibu kami ucapkan terima kasih.

**Kajur Akuntansi
Fakultas Ekonomi**

Ahmad Basid Hasibuan, MSi



UNIVERSITAS DARMA PERSADA

Jl. Radin Inten II (Terusan Casablanca) Pondok Kelapa, Jakarta 13450

Telp. (021) 8649051, 8649053, 8649057 Fax. (021) 8649052

E-mail : humas@unsada.ac.id Home page : <http://www.unsada.ac.id>

Nomor : 71/RISET/FE-UNSADA/V/2015

Jakarta, 15 Mei 2015

Lamp

Perihal : **Permohonan Riset**

**Kepada Yth.
Kepala Dinas Pengelolaan Keuangan
dan Aset Daerah
Kabupaten Majalengka
Jl. Jendral Ahmad Yani No. 9 Majalengka**

Dengan hormat,

Dengan ini kami mohon bantuan Bapak / Ibu kiranya dapat diijinkan dan diberi kesempatan kepada Mahasiswi kami, untuk mengadakan riset/ mengumpulkan data di Perusahaan yang Bapak / Ibu pimpin, sebatas keperluan mencari data untuk melengkapi proses penulisan skripsi sebagai salah satu syarat untuk menyelesaikan studi pada Fakultas Ekonomi Jurusan Akuntansi Universitas Darma Persada kepada :

Nama Mahasiswa : Siska Dwi Rahayu
NIM : 2011420027
Program Studi : Akuntansi
Tema Riset : Efektivitas Pemungutan Pajak Hiburan dalam Meningkatkan Penerimaan Pajak dan Pendapatan Asli Daerah Pada Dinas Pengelolaan Keuangan dan Aset daerah Kabupaten Majalengka Tahun 2010- 2014
Telepon : 085772377508

Perlu kami informasikan bahwa sebagai lembaga pendidikan akan menjamin kerahasiaan data yang diberikan sesuai Kode Etik Perguruan Tinggi.

Demikian atas ijin dan bantuan Bapak / Ibu kami ucapkan terima kasih.

**Kajur Akuntansi
Fakultas Ekonomi**

Ahmad Basid Hasibuan, MSi



PEMERINTAH KABUPATEN MAJALENGKA
KANTOR KESATUAN BANGSA DAN POLITIK

Jalan Gerakan Koperasi No. 38 Kode Pos 45411 Telepon (0233) 282511 Faximile (0233) 282511

SURAT KETERANGAN

Nomor : Kesbangpol/071/ 60 /2015

1. Yang bertandatangan dibawah ini :
 - a. Nama NANA RUSMANA, S.Sos
 - b. Jabatan Kepala Kantor Kesatuan Bangsa dan Politik Kabupaten Majalengka

Berdasarkan Surat dari Kajur Akuntansi Fakultas Ekonomi Universitas Darma Persada Nomor : 71/RISET/FE-UNSIADAN2015 Tanggal 15 Mei 2015 Perihal : Permohonan Riset!

Dengan inimerangkan bahwa :

- a. Nama SISKA OWIRAHAYU
 - b. TempaVtgl. Lahir Majalengka, 26-07-1993
 - c. NIM 2011420027
 - d. Agama Islam
 - e. Pekerjaan Mahasiswa
 - f. Alamat Blok Malati Rt/Rw. 001/004 Kei/Desa. Pasirmalati Kec. Dawuan Kab. Majalengka
 - g. Untuk Keperluan Permohonan Riset
 - h. Judul "EFEKTIVITAS PEMUNGUTAN PAJAK HIBURAN DALAM MENINGKATKAN PENERIMAAN PAJAK DAN PENDAPATAN ASLI DAERAH PADA DINAS PENGELOLAAN KEUANGAN DAN ASET DAERAH KABUPATEN MAJALENGKA TAHUN 2010 -2014 "
 - i. Tempat DPKAD Kab. Majalengka
2. Sehubungan dengan maksud tersebut, diharapkan agar pihak yang terkait dapat memberikan bantuan / fasilitas yang diperlukan.
 3. Yang bersangkutan wajib segera memberikan laporan hasil pelaksanaannya kepada Bupati Majalengka melalui Kantor Kesatuan Bangsa dan Politik Kabupaten Majalengka.
 4. Demikian Surat Keterangan ini dibuat untuk dipergunakan sebagaimana mestinya, dan berlaku dari tanggal 22 Mei 2015 s/d 22 Juli 2015

Ditetapkan di : MAJALENGKA
Pada tanggal : 22 Mei 2015











Tembusan : disampaikan kepada ;

1. Yth Bupati Majalengka (sebagai laporan)
2. Yth Kepala Bappeda Kabupaten Majalengka
3. Yth Kepala DPKAD Kab.Majalengka
4. Yth Kajur Akuntansi Fakultas Ekonomi Universitas Darma Persada

LEMBAR KONSULTASI
BIMBINGAN SKRIPSI MAHASISWA

Nama Mahasiswa : Siska tjiul MJ-(A-'(('/
 No. Induk Mhs : 201N.200.2.r
 Dosen Pembimbing : ...!!A!F.Ff..13.c!..!.. f(:.f!.!. .f. .l.....
 Mulai Bimbingan : q/,Jl:!!t"...9.!!"
 Terakhir Bimbingan

No.	Hari/Tanggal Bimbingan	Bab.Materi Bimbingan	Tanda Tangan Pembimbing
J.	Yr!.201J	/ZEI!!JI fJMfbi',-9-L	
;	1-;/-/ o(1	,f.:£VtJt {A(J /	
J.	>lrl otr	k.. v(JI {Jit-,8 ff	
f.	t/r l.,o u	j<fJM! [JAB lii	
	ll./;1 :zot.r	.(C£// / /J-13 /V	
b.	13/ttJ..OIS	G/I/JI 11 (! N̄	
f.	,Y/r l.;lol.r	/([1//Jt -14 Bf	
e.	1'Yt-1 tf tJ!!'	{},f-p:r41l. f'(f!Tifi:A/ ,£ 1/JM p-Je-+l<, /.../h^I/)l,£ l'f/V.	

Jakarta, / (...1.<f.<!.fff!!f... 9. {f.....

Mengetahui Kajur,

Pembimbing

(Ahmad Basid Hasibuan) SE, Msi

(Ahmad Basid Hasibuan, SE, Msi

**RE.KAPITULASI PENDAPATAN ASLI DAERAH KABUPATEN MAJALENGKA
PADA APBD TA 2009, 2010, 2011, 2012, 2013, DAN 2014**

URAIAN	BERDASARKAN											
	TAHUN 2009		TAHUN 2010		TAHUN 2011		TAHUN 2012		TAHUN 2013		TAHUN 2014	
	Anggaran	Realisasi	Anggaran	Realisasi	Anggaran	Realisasi	Anggaran	Realisasi	Anggaran	Realisasi	Anggaran	Realisasi
1	2	3	4	5	6	7	8	9	10	11	12	13
PENDAPATAN ASLI DAERAH	68,391,614,789.31	68,111,599,110.00	79,695,505,970.00	76,398,111,843.00	99,536,411,000.00	99,061,748,602.00	103,740,974,491.00	137,999,002,414.00	142,505,677,495.00	198,122,446,078.00	207,057,163,794.00	
Pajak Daerah	5,825,000,000.00	5,907,816,772.00	7,650,000,000.00	5,174,118,430.00	11,000,948.00	11,677,016,124.00	14,650,525,514.00	31,566,141,938.00	33,984,716,510.00	35,777,141,938.00	39,697,469,541.00	
Retribusi Daerah	29,780,559,849.00	28,769,970,927.00	14,568,900,044.00	12,444,252,599.00	17,241.00	11,987,641,003.00	16,531,127,558.00	16,408,826,561.00	22,169,238,581.00	26,340,773,337.00	17,125,492,391.00	26,687,734,360.00
Hasil Perusahaan Milik Daerah dan Hasil Pengean	2,904,887,815.21	2,918,544,163.00	3,661,874,327.00	3,740,194,293.00	3,117,670,961.00	3,164,274,102.00	3,676,831,450.00	3,808,902,976.00	3,824,757,495.00	4,084,994,222.00	5,475,950,349.00	5,483,345,612.00
Kekayaan Daerah Yang Dipisahkan												
Lain-lain Pendapatan Asli Daerah Yang Sah.	29,881,167,125.10	30,525,267,249.00	53,814,730,306.00	55,039,389,388.00	60,266,384,944.50	58,451,620,358.00	67,176,773,470.00	68,872,719,440.00	80,418,864,400.00	78,095,193,426.00	139,743,861,400.00	135,188,614,281.00

**PENDAPATAN ASLI DAERAH KABUPATEN MAJALENGKA
PADA APBD TA 2009, 2010, 2011, 2012, 2013, DAN
2014**

URAIAN	BEROASASIA										DASAR UKUR	
	TAHUH2010		TAHUH2011		TAHUH2012		TAHUH2013		TAHUH2014			
	AGGARAI	REALISAS	AGGARAI	REALISASI	AGGARAI	REUSASI	AGGARAI	REUSASI	AGGARAI	REALISAS		
I. PENDAPATAN												
PENDAPATAN ASLI DAERAH	79.695.505.977,00	76.393.018.123,00	90.825.073.849,57	86.579.536.411,00	99.061.748.720,00	103.740.974.491,00	137.991.002.414,00	142.506.671.498,00	198.122.446.078,00	207.057.167.794,00		
HASIL PAJAK DAERAH	7.680.000.000,00	5.118.181.143,00	10.200.000.000,00	12.976.000.948,00	11.677.016.124,00	14.680.525.514,00	31.961.419.818,00	39.934.161.310,00	35.717.141.938,00	39.697.469.541,00	PERDA 9 / 2010	
Pajak Losmen/Rumah Penginapan	50.000.000,00	36.830.000,00	90.000.000,00	71.930.000,00	91.000.000,00	98.393.900,00	120.000.000,00	110.015.500,00	140.000.000,00	140.091.800,00	PERDA 9 / 2010	
Pajak Rumah Lahan	500.000.000,00	879.371.924,00	700.000.000,00	1.254.569.220,00	1.499.653.369,00	1.499.653.369,00	1.110.000.000,00	1.647.152.100,00	1.600.000.000,00	1.831.559.422,00	PERDA 9 / 2010	
Pajak Hiburan	180.000.000,00	46.910.400,00	100.000.000,00	58.531.000,00	81.000.000,00	146.625.000,00	70.000.000,00	800.000,00	1.100.000,00	146.122.060,00		
Pajak Reklame	800.000.000,00	5.964.285,00	950.000.000,00	1.005.222.625,00	1.011.000.000,00	1.005.627.900,00	1.200.000.000,00	1.265.621.481,00	1.200.000.000,00	1.291.451,00	PERDA 9 / 2010	
Pajak Penerangan Jalan	5.500.000.000,00	3.350.015.234,00	6.750.000.000,00	8.372.158.689,00	7.397.516.124,00	8.056.236.993,00	7.500.000.000,00	8.905.597.115,00	10.000.000.000,00	10.532.570.057,00	PERDA 9 / 2010	
Penerangan Jalan Umum	5.500.000.000,00	3.350.015.234,00	6.750.000.000,00	8.372.158.689,00	7.397.516.124,00	8.056.236.993,00	7.500.000.000,00	8.905.597.115,00	10.000.000.000,00	10.532.570.057,00		
Pajak Mineral Bukan Logam dan Batuan	600.000.000,00	298.000.000,00	500.000.000,00	401.310.000,00	350.000.000,00	283.200.000,00	200.000.000,00	206.000.000,00	750.000.000,00	752.766.000,00	PERDA 9 / 2010	
Pajak Mineral Bukan Logam dan Batuan/galian golongan C	600.000.000,00	298.000.000,00	500.000.000,00	401.310.000,00	350.000.000,00	283.200.000,00	200.000.000,00	206.000.000,00	750.000.000,00	752.766.000,00		
Pajak Air Tanah	-	-	50.000.000,00	122.044.517,00	180.000.000,00	181.426.890,00	200.000.000,00	250.677.760,00	250.000.000,00	305.948.435,00	PERDA 9 / 2010	
Pajak Air Tanah	-	-	50.000.000,00	122.044.517,00	180.000.000,00	181.426.890,00	200.000.000,00	250.677.760,00	250.000.000,00	305.948.435,00		
Pajak Sarang Burung Walet	50.000.000,00	36.050.000,00	50.000.000,00	38.585.000,00	45.000.000,00	21.050.000,00	35.000.000,00	6.000.000,00	6.000.000,00	4.550.000,00	PERDA 9 / 2010	
Pajak Sarang Burung Walet	50.000.000,00	36.050.000,00	50.000.000,00	38.585.000,00	45.000.000,00	21.050.000,00	35.000.000,00	6.000.000,00	6.000.000,00	4.550.000,00		
Bea Perolehan Hak atas Tanah dan Bangunan	-	-	1.000.000.000,00	1.651.651.897,00	1.500.000.000,00	3.326.770.534,00	4.250.000.000,00	6.597.953.857,00	5.000.000.000,00	5.469.825.672,00	PERDA 9 / 2010	
Bea Perolehan Hak atas Tanah dan Bangunan	-	-	1.000.000.000,00	1.651.651.897,00	1.500.000.000,00	3.326.770.534,00	4.250.000.000,00	6.597.953.857,00	5.000.000.000,00	5.469.825.672,00		
Pajak Bumi dan Bangunan Sektor Perdesaan dan Perkotaan	-	-	-	-	-	-	16.586.141.938,00	14.820.747.275,00	16.586.141.938,00	19.147.297.644,00	PERDA 2 / 2012	
Pajak Bumi dan Bangunan Sektor Perdesaan dan Perkotaan	-	-	-	-	-	-	16.586.141.938,00	14.820.747.275,00	16.586.141.938,00	19.147.297.644,00		

URAIAN	BERDASARKAN										DASAR HUKUM	
	TAHUN 2010		TAHUN 2011		TAHUN 2012		TAHUN 2013		TAHUN 2014			
	ANGGARAN	REALISASI	ANGGARAN	REALISASI	ANGGARAN	REALISASI	ANGGARAN	REALISASI	ANGGARAN	REALISASI		
Retribusi Pengawasan / Pengendalian Pemanfaatan Jalan	100,000,000.00	-	-	-	-	-	-	-	-	-	-	
Pemakaian Tanah untuk utilitas	12,820,250.00	-	-	-	-	-	-	-	-	-	-	
Sewa tanah jalan	8,526,625.00	-	-	-	-	-	-	-	-	-	-	
Pemakaian Jalan di Luar Fungsi	10,403,125.00	-	-	-	-	-	-	-	-	-	-	
Perda 12 (P3J)	68,250,000.00	-	-	-	-	-	-	-	-	-	-	
Truk Kecil	-	-	-	-	-	-	-	-	-	-	-	
Truk Besar	-	-	-	-	-	-	-	-	-	-	-	
Peti Kemas	-	-	-	-	-	-	-	-	-	-	-	
Tanki	-	-	-	-	-	-	-	-	-	-	-	
Retribusi Ijin Usaha Jasa Konstruksi	28,000,000.00	-	-	-	-	-	-	-	-	-	-	
Retribusi Ijin Penggunaan Tanah	10,000,000.00	-	-	-	-	-	-	-	-	-	-	
Retribusi Ijin Bongkar Muat	100,400,000.00	-	-	-	-	-	-	-	-	-	-	
Retribusi Ijin Bongkar Muat di Jalan Propinsi dan Kabupaten	100,400,000.00	-	-	-	-	-	-	-	-	-	-	
Pickup (JBB = 0 - 3.500 Kg)												
Light Truk (JBB = 3.500 - 10.000 Kg)												
Truk (JBB = 10.050 - 15.000 Kg)												
Tronton (JB = > 20.001 kg)												
Retribusi Surat Ijin Perusahaan Angkutan	48,227,000.00	-	-	-	-	-	-	-	-	-	-	
Mobil Angkutan Orang dalam Trayek												
Mobil Angkutan Orang Tidak Dalam Trayek												
Mobil Angkutan Barang												
Retribusi Ijin Pertambangan	5,000,000.00	-	-	-	-	-	-	-	-	-	-	
Retribusi Ijin Mendirikan Bengkel Umum	2,000,000.00	-	-	-	-	-	-	-	-	-	-	
Retribusi Ijin Air Bawah Tanah	5,000,000.00	-	-	-	-	-	-	-	-	-	-	
Retribusi Ijin Usaha Pariwisata												
Retribusi Ijin Sarana Kesehatan												
Retribusi Ijin Lokasi	3,000,000.00	-	-	-	-	-	-	-	-	-	-	
Retribusi Tanda Daftar Industri (TDI)	4,250,000.00	-	-	-	-	-	-	-	-	-	-	
Ijin Usaha Industri dan Tanda Daftar Industri	4,250,000.00	-	-	-	-	-	-	-	-	-	-	
Retribusi Ijin Tempat Usaha (ITU)	209,000,000.00	-	-	-	-	-	-	-	-	-	-	
Retribusi Ijin Tempat Usaha	209,000,000.00	-	-	-	-	-	-	-	-	-	-	

Page 4

URAIAN	BERDASARKAN								TAHUN 2014		DASAR HUKUM
	TAHUN 2010		TAHUN 2011		TAHUN 2012		TAHUN 2013				
	ANGGARAN	REALISASI	ANGGARAN	REALISASI	ANGGARAN	REALISASI	ANGGARAN	REALISASI	ANGGARAN	REALISASI	
Retribusi Ijin Perluasan Industri (IPI)	-	-	-	-	-	-	-	-	-	-	
Retribusi Ijin Perluasan Industri	-	-	-	-	-	-	-	-	-	-	
Retribusi Ijin Usaha Pariwisata dan Budaya	1,500,000.00	-	-	-	-	-	-	-	-	-	
Retribusi Ijin Sarana Kesehatan	7,700,000.00	-	-	-	-	-	-	-	-	-	
HASIL PENGELOLAAN KEKAYAAN DAERAH YANG DIPISAHKAN	3,661,874,327.00	3,740,194,293.00	3,117,670,961.00	3,164,274,102.00	3,676,831,450.00	3,808,902,976.00	3,824,757,495.00	4,084,994,222.00	5,475,950,349.00	5,483,345,612.00	
Bagian Laba Atas Penyertaan Modal Pada Perusahaan Milik Daerah / BUMD	946,834,092.00	1,025,154,058.00	941,492,123.00	988,095,264.00	1,500,652,612.00	1,583,122,245.00	1,597,093,291.00	1,597,088,336.00	2,670,315,900.00	2,677,711,163.00	
Perusahaan Daerah	946,834,092.00	1,025,154,058.00	941,492,123.00	988,095,264.00	1,500,652,612.00	1,583,122,245.00	1,597,093,291.00	1,597,088,336.00	2,670,315,900.00	2,677,711,163.00	
PD Apotek Silih Asih	80,730,745.00	-	79,787,199.00	79,787,199.00	83,000,000.00	112,489,692.00	153,695,959.00	153,695,959.00	201,022,882.00	201,022,882.00	
PD BPR / BKPD / LPK	746,103,347.00	-	457,510,417.00	504,113,558.00	986,182,000.00	1,039,161,941.00	589,891,511.00	589,891,560.00	1,410,003,968.00	1,410,008,931.00	
Perusahaan Daerah Air Minum	120,000,000.00	-	404,194,507.00	404,194,507.00	431,470,612.00	431,470,612.00	656,918,571.00	656,918,571.00	859,289,050.00	859,289,050.00	
Perusahaan Daerah Sindangkasih Multi Usaha	-	-	-	-	-	-	196,587,250.00	196,582,246.00	200,000,000.00	207,390,300.00	
Bagian Laba Atas Penyertaan Modal Pada Perusahaan Milik Pemerintah / BUMN	2,655,040,235.00	2,655,040,235.00	2,116,178,838.00	2,116,178,838.00	2,116,178,838.00	2,165,780,731.00	2,179,664,204.00	2,427,905,886.00	2,769,634,449.00	2,769,634,449.00	
Laba Atas Penyertaan Modal di PT Bank Jabar	2,655,040,235.00	2,655,040,235.00	2,116,178,838.00	2,116,178,838.00	2,116,178,838.00	2,165,780,731.00	2,179,664,204.00	2,427,905,886.00	2,769,634,449.00	2,769,634,449.00	
Bagian Laba Atas Penyertaan Modal Pada Perusahaan Milik Swasta / BUMS	60,000,000.00	60,000,000.00	60,000,000.00	60,000,000.00	60,000,000.00	60,000,000.00	48,000,000.00	60,000,000.00	36,000,000.00	36,000,000.00	
Laba Atas Penyertaan Modal pada Pusat Koperasi Syariah (Puskopsyah)	60,000,000.00	60,000,000.00	60,000,000.00	60,000,000.00	60,000,000.00	60,000,000.00	48,000,000.00	60,000,000.00	36,000,000.00	36,000,000.00	
LAIN-LAIN PENDAPATAN ASLI DAERAH YG SAH	53,814,730,806.00	55,039,389,388.00	60,266,364,944.57	58,451,620,358.00	67,176,773,470.00	68,872,719,440.00	80,418,864,400.00	78,095,193,426.00	139,743,861,400.00	135,188,614,281.00	
Hasil Penjualan Aset Daerah Yang Tidak Dipisahkan	739,740,000.00	551,589,600.00	816,025,000.00	762,109,500.00	831,186,000.00	538,595,000.00	710,881,800.00	588,322,000.00	430,881,800.00	712,411,500.00	
Pelepasan Hak Atas Tanah	-	-	-	-	-	-	-	-	-	-	
Penjualan Peralatan/Perlengkapan Kantor Tidak Terpakai	-	-	-	-	-	-	-	-	-	-	
Penjualan Mesin/Alat - Alat Berat Tidak Terpakai	-	-	-	-	440,000,000.00	-	300,000,000.00	-	-	-	
Penjualan Rumah Jabatan / Rumah Dinas	-	-	-	-	-	-	-	-	-	-	
Penjualan Kendaraan Dinas Roda Dua	-	-	36,000,000.00	31,841,000.00	-	-	-	-	-	-	
Penjualan Kendaraan Dinas Roda Empat	590,000,000.00	410,547,000.00	554,000,000.00	477,362,000.00	150,000,000.00	262,880,000.00	152,000,000.00	380,940,000.00	152,000,000.00	262,900,000.00	
Penerimaan dari Sub Sektor Bidang Pertanian	138,490,000.00	139,569,000.00	71,640,000.00	77,797,000.00	78,305,000.00	78,305,000.00	84,569,400.00	84,570,000.00	84,569,400.00	116,771,000.00	
Penerimaan dari Subsektor Bidang Peternakan	10,250,000.00	-	10,250,000.00	10,250,000.00	13,500,000.00	13,500,000.00	13,770,000.00	13,770,000.00	13,770,000.00	52,371,500.00	
Penerimaan dari Sub Sektor Bidang Perikanan	-	-	79,485,000.00	86,078,000.00	96,525,000.00	98,725,000.00	98,757,400.00	109,042,000.00	98,757,400.00	119,034,000.00	
Hasil Usaha Perairan Umum / Situ	-	-	18,250,000.00	5,500,000.00	-	-	-	-	-	-	

URAIAN	BERDASARKAN										DASAR HUKUM
	TAHUN 2010		TAHUN 2011		TAHUN 2012		TAHUN 2013		TAHUN 2014		
	ANGGARAN	REALISASI	ANGGARAN	REALISASI	ANGGARAN	REALISASI	ANGGARAN	REALISASI	ANGGARAN	REALISASI	
Pendapatan Dari Pengembalian	1,000,000,000.00	-	1,306,602,791.57	-	-	-	-	5,526,000.00	-	-	
Pendapatan Dari Pengembalian PPh Pasal 21			1,306,602,791.57	-							
Pendapatan Dari Pengembalian Kelebihan Pembayaran Asuransi Kesehatan											
Pendapatan Dari Pengembalian kelebihan Pembayaran gaji dan tunjangan											
Pendapatan Dari Pengembalian dari uang muka											
Pendapatan Dari Pengembalian belanja barang	1,000,000,000.00	-	-	-	-	-	-	-	-	-	
Pendapatan Dari Pengembalian belanja modal											
Sumbangan Pihak III (+ penerimaan dari bangun LKM)	84,300,000.00	56,000,000.00	84,300,000.00	7,000,000.00	-	-	-	-	-	-	
Penerimaan dari UKM (Bunga Kontribusi PAD dari Pemberian Kredit Dinas K)	96,580,000.00	82,750,000.00	97,230,000.00	58,605,250.00	24,480,000.00	26,872,650.00	20,697,600.00	5,526,000.00	20,697,600.00	20,697,600.00	
Pendapatan Bunga UKM	650,000.00	-									
Hasil Usaha BPP		10,250,000.00									
Penerimaan Lain-lain	900,000,000.00	1,738,345,246.00	931,231,548.00	1,395,596,014.00	901,750,000.00	2,931,400,645.00	919,785,000.00		1,500,000,000.00	2,834,267,356.00	
Penerimaan Dana Sharing Waduk Jati Gede			1,000,000,000.00	1,000,000,000.00							
Penerimaan dari STURADA	15,642,000.00	15,650,000.00	15,642,000.00	15,650,000.00	17,000,000.00	17,300,000.00	17,500,000.00	18,100,000.00	17,500,000.00	17,500,000.00	
Reklame Radika FM	15,642,000.00	15,650,000.00	15,642,000.00	15,650,000.00	17,000,000.00	17,300,000.00	17,500,000.00	18,100,000.00	17,500,000.00	17,500,000.00	
Penerimaan Dana Kapitasi JKN									31,979,389,500.00	22,017,391,000.00	
Penerimaan Dana Kapitasi JKN	-	-	-	-	-	-	-	-	31,979,389,500.00	22,017,391,000.00	
Penerimaan dari BLUD RSU Cideres	25,490,880,308.00	24,675,378,691.00	24,515,433,605.00	23,970,814,606.00	30,302,357,470.00	29,462,606,881.00	38,930,000,000.00	37,651,869,653.00	49,476,000,000.00	47,722,349,200.00	
Penerimaan BLUD Cideres	25,490,880,308.00	24,675,378,691.00	24,515,433,605.00	23,970,814,606.00	30,302,357,470.00	29,462,606,881.00	38,930,000,000.00	33,978,114,377.00	49,476,000,000.00	47,722,349,200.00	
Tindakan Medik / Operasi	-	-	-	-	-	-	-	-	-	-	
Instalasi Rawat Jalan	-	-	-	-	-	-	-	-	-	-	
Instalasi Rawat Inap Umum	-	-	-	-	-	-	-	-	-	-	
Obat - Obatan	-	-	-	-	-	-	-	-	-	-	
Laboratorium	-	-	-	-	-	-	-	-	-	-	
Radiologi / Rontgen	-	-	-	-	-	-	-	-	-	-	
Ambulance	-	-	-	-	-	-	-	-	-	-	
Diagnostik / Elektromedik	-	-	-	-	-	-	-	-	-	-	
Rehabilitasi Medik	-	-	-	-	-	-	-	-	-	-	
Sewa Kamar Operasi	-	-	-	-	-	-	-	-	-	-	
Sewa Kamar Jenazah	-	-	-	-	-	-	-	-	-	-	
Konsultasi Gizi	-	-	-	-	-	-	-	-	-	-	
Gawat Darurat	-	-	-	-	-	-	-	-	-	-	
Lain - Lain + Jamkesmas	-	-	-	-	-	-	-	3,673,755,276.00	-	-	
Penerimaan dari BLUD RSUD Majalengka	19,000,000,000.00	17,767,494,210.00	22,000,000,000.00	21,682,952,856.00	27,000,000,000.00	26,582,528,128.00	31,500,000,000.00	28,357,441,714.00	46,000,000,000.00	45,867,038,525.00	
Penerimaan BLUD RSUD Majalengka	19,000,000,000.00	17,767,494,210.00	22,000,000,000.00	21,682,952,856.00	27,000,000,000.00	26,582,528,128.00	31,500,000,000.00	28,357,441,714.00	46,000,000,000.00	45,867,038,525.00	