

**PENGARUH PENGALAMAN AUDITOR, *FEE* AUDIT, DAN
MOTIVASI AUDITOR TERHADAP KUALITAS AUDIT
(Studi pada Auditor KAP Di Bekasi dan Jakarta Timur)**

***THE INFLUENCE OF AUDITOR EXPERIENCE, AUDIT FEE,
AND AUDITOR MOTIVATION ON AUDIT QUALITY
(Study on KAP Auditor in Bekasi and East Jakarta)***

Oleh
UKI TRININGSIH
2017420059

SKRIPSI

Untuk memperoleh gelar Sarjana dalam Ilmu Ekonomi Program Studi Akuntansi pada
Universitas Darma Persada



**PROGRAM SARJANA
FAKULTAS EKONOMI
UNIVERSITAS DARMA PERSADA
JAKARTA
2021**

LEMBAR PERNYATAAN SKRIPSI

Yang bertanda tangan dibawah ini :

Nama : Uki Triningsih

Nim : 2017420059

Jurusan : Akuntansi

Dengan ini menyatakan bahwa skripsi yang berjudul “PENGARUH PENGALAMAN AUDITOR, *FEE* AUDIT, DAN MOTIVASI AUDITOR TERHADAP KUALITAS AUDIT (Studi pada KAP di Bekasi dan Jakarta Timur)” yang dibimbing oleh Bapak Drs. Haryanto, AKT. CA. MM adalah benar merupakan karya sendiri dan bukan merupakan jiplakan maupun mengcopy sebagian hasil karya orang lain.

Apabila kemudian hari ternyata ditemukan ketidaksesuaian dengan pernyataan ini, maka saya bersedia mempertanggungjawabkannya. Demikian pernyataan ini saya buat dengan sesungguhnya tanpa ada paksaan dari pihak manapun.

Jakarta, 2 Agustus 2021

Yang Menyatakan


Uki Triningsih

LEMBAR PERSETUJUAN

Yang bertanda tangan dibawah ini :

Nama : Uki Triningsih

Nim : 2017420059

Jurusan : Akuntansi

Peminatan : Audit

**Judul Skripsi : “PENGARUH PENGALAMAN AUDITOR, *FEE* AUDIT,
DAN MOTIVASI AUDIT TERHADAP KUALITAS AUDIT
(Studi pada KAP di Bekasi dan Jakarta Timur)”**

Telah diperiksa dan disetujui untuk diajukan dalam sidang Ujian Skripsi pada tanggal 10 Agustus 2021, dengan hasil A-.

Jakarta, 6 September 2021

Mengetahui,

Ketua Jurusan Akuntansi



(Ahmad Basid Hasibuan, S.E., M.Si)

Pembimbing



(Drs. Haryanto, AKT. CA. MM)

LEMBAR PENGESAHAN SKRIPSI
PENGARUH PENGALAMAN AUDITOR, *FEE* AUDIT, DAN MOTIVASI
AUDIT TERHADAP KUALITAS AUDIT
(Studi pada KAP di Bekasi dan Jakarta Timur)
THE INFLUENCE OF AUDITOR EXPERIENCE, AUDIT FEE, AND
AUDITOR MOTIVATION ON AUDIT QUALITY
(Study on KAP Auditor in Bekasi and East Jakarta)

Oleh :
Uki Triningsih
2017420059


SKRIPSI

Untuk memperoleh gelar Sarjana dalam Ilmu Ekonomi
Kosentrasi Akuntansi pada Universitas Darma Persada
Telah disetujui oleh tim penguji pada tanggal di bawah ini :

Jakarta, 10 Agustus 2021




Drs. Harvanto, AKT. CA. MM
Dosen Pembimbing



Jomrik, SE., MM
Dosen Penguji I



Radina Madjoningrat, SE., M.Ak
Dosen Penguji II



Mu'man Nuryana, Ph.D.
Dekan Fakultas Ekonomi
Universitas Darma Persada



Ahmad Basid Hasibuan, S.E., M.Si.
Ketua Jurusan Akuntansi
Universitas Darma Persada

ABSTRAK

NAMA : UKI TRININGSIH, NIM : 2017420059, JUDUL PENGARUH PENGALAMAN AUDITOR, *FEE* AUDIT, DAN MOTIVASI AUDITOR TERHADAP KUALITAS AUDIT (STUDI KAP DI BEKASI DAN JAKARTA TIMUR)

Penelitian ini bertujuan untuk mengetahui Pengaruh pengalaman auditor, *fee* audit, dan motivasi auditor terhadap kualitas audit (studi pada KAP di Bekasi dan Jakarta Timur). Variable independen yang digunakan pada penelitian ini yaitu Pengalaman Auditor, *Fee* Audit, dan Motivasi Audit. Variable dependen pada penelitian ini adalah Kualitas Audit. Metode pengambilan sampling menggunakan *convenience sampling*, responden pada penelitian ini berjumlah sebanyak 80 sample yang di ambil dari beberapa KAP yang berada di Jakarta dan Bekasi. Hasil penelitian ini menunjukkan bahwa pengalaman Auditor berpengaruh secara signifikan terhadap kualitas audit. *Fee* Audit tidak berpengaruh secara signifikan terhadap kualitas audit. Motivasi auditor berpengaruh secara signifikan terhadap kualitas audit.


Kata kunci : Pengalaman Auditor, *Fee* Audit, Motivasi Audit, Kualitas Audit

ABSTRACT

NAME : UKI TRININGSIH, NIM : 2017420059, TITLE : THE INFLUENCE OF AUDITOR EXPERIENCE, AUDIT FEE, AND AUDITOR MOTIVATION ON AUDIT QUALITY (Study on KAP Auditor in Bekasi and East Jakarta)

The research aims to determine the effect of auditor experience, audit fees, and audit motivation on audit quality (study of public accounting firms in Jakarta and Bekasi). The independent variables used in this study are Auditor Experience, Audit Fee, and Audit Motivation. The dependent variable in this study is Audit Quality. The sampling method used was convenience sampling. The respondents in this study amounted to 80 samples taken from several KAPs in Jakarta and Bekasi. The results of this study indicate that the experience of the auditor has a significant effect on audit quality. Audit fee has no significant effect on audit quality. Audit motivation has a significant effect on audit quality.

Keywords: Auditor Experience, Audit Fee, Audit Motivation, Audit Quality



KATA PENGANTAR

Alhamdulillah Rabbil Alamin. Segala puji bagi Allah, Tuhan semesta alam atas limpahan Rahmat dan Hidayah-Nya sehingga penulis dapat mengerjakan skripsi dengan baik tanpa kendala yang berarti. Skripsi ini merupakan salah satu persyaratan dalam menyelesaikan studi bagi mahasiswa Program Studi Akuntansi Fakultas Ekonomi Universitas Darma Persada.

Dalam penyusunan skripsi ini, penulis mengucapkan terimakasih banyak kepada semua pihak yang telah membantu penulis sehingga skripsi ini dapat terselesaikan. Penulis menyampaikan terimakasih sebesar – besarnya kepada :

1. Kedua orang tua yang selalu memberikan dukungan dan doa agar penulis mampu menyelesaikan skripsi.
2. Bapak Drs. Haryanto, AKT. CA. MM, selaku Dosen Pembimbing yang telah meluangkan waktu untuk membimbing, mengarahkan dan memberikan semangat kepada penulis
3. Bapak Ahmad Basid Hasibuan, SE,M.Si., selaku Ketua Jurusan Akuntansi Universitas Darma Persada yang bersedia meluangkan waktu untuk memberikan masukan dalam penyelesaian skripsi ini.
4. Bapak Mu'man Nuryana, P.hd selaku Dekan Fakultas Ekonomi Universitas Darma Persada.
5. Saudara (kakak dan adik) yang selalu memberikan dukungan baik moril maupun materil.
6. Seluruh Dosen-dosen Program Studi Akuntansi Universitas Darma Persada yang atas ilmu yang sangat berharga selama perkuliahan sehingga sangat bermanfaat dalam penyusunan Skripsi ini.
7. Staf Tata Usaha Fakultas Ekonomi yang telah membantu memberikan informasi yang memudahkan proses penulisan skripsi.
8. Arif Febrianto yang tidak henti-hentinya memberikan semangat, hiburan, dan dukungan serta saran selama penulisan skripsi ini.

9. Serta teman-teman dan sahabat-sahabat saya di Universitas Darma Persada yang telah banyak membantu dan menyemangati dalam menyelesaikan skripsi.

Susunan skripsi ini sudah dibuat dengan sebaik-baiknya, namun tentu penulis menyadari masih banyak kekurangannya. Oleh karena itu jika ada kritik atau saran apapun yang sifatnya membangun bagi penulis, dengan senang hati akan penulis terima.

Bekasi, 2 Agustus 2021



Uki Triningsih



DAFTAR ISI

LEMBAR PERNYATAAN SKRIPSI.....	ii
LEMBAR PERSETUJUAN	iii
LEMBAR PENGESAHAN SKRIPSI.....	iv
ABSTRAK	v
KATA PENGANTAR.....	vii
DAFTAR TABEL	xii
DAFTAR GAMBAR.....	xiii
BAB I PENDAHULUAN.....	1
1.1 Latar Belakang	1
1.2 Identifikasi, Pembahasan, dan Rumusan Masalah	6
1.2.1 Identifikasi Masalah	6
1.2.2 Pembatasan Masalah.....	6
1.2.3 Rumusan Masalah.....	7
1.3 Tujuan Penelitian	7
1.4 Kegunaan Penelitian	7
1.4.1 Kegunaan Dari Segi Teoritis.....	7
1.4.2 Kegunaan Dari Segi Praktis	8
BAB II LANDASAN TEORI.....	9
2.1 Auditing	9
2.1.1 Pengertian Audit.....	9
2.1.2 Standar Audit	10
2.1.3 Jenis-jenis Audit	12
2.1.4 Auditor	14
2.2 Kualitas Audit.....	16
2.2.1 Pengertian Kualitas Audit	16
2.2.2 Indikator Kualitas Audit.....	17
2.3 Pengalaman Auditor	17
2.3.1 Pengertian Pengalaman Auditor	17
2.3.2 Indikator Pengalaman Kerja Auditor	18
2.4 <i>Fee</i> Audit.....	19

2.4.1	Pengertian <i>Fee Audit</i>	19
2.4.2	Cara Menentukan Besaran <i>Fee Audit</i>	20
2.4.3	Indikator <i>Fee Audit</i>	22
2.5	Motivasi Auditor	22
2.5.1	Pengertian Motivasi Auditor	22
2.5.2	Indikator Motivasi Auditor	23
2.6	Penelitian Terdahulu.....	24
2.7	Kerangka Pemikiran.....	31
2.8	Paradigma Pemikiran	32
2.9	Hipotesis Penelitian	33
2.9.1	Pengaruh Pengalaman Auditor terhadap Kualitas Audit.	33
2.9.2	Pengaruh <i>Fee Audit</i> Terhadap Kualitas Audit	34
2.9.3	Pengaruh Motivasi Auditor Terhadap Kualitas Audit.....	35
BAB III	METODOLOGI PENELITIAN.....	46
3.1	Pendekatan Penelitian.....	46
3.2	Populasi dan Sampel	46
3.3	Jenis Dan Sumber Data	47
3.3.1	Jenis Data	47
3.3.2	Sumber Data	47
3.4	Teknik Pengumpulan Data.....	48
3.5	Definisi Operasional	49
3.6	Teknik Analisis Data	50
3.6.1	Uji Kualitas Data	50
3.6.2	Uji Asumsi Klasik.....	51
3.6.4	Uji Hipotesis.....	54
BAB IV	HASIL PENELITIAN, PEMBAHASAN DAN PEMECAHAN	
MASALAH.....	58	
4.1	Gambaran Umum Perusahaan.....	58
4.2	Demografi Responden.....	61
4.2.1	Karakteristik Responden	61
4.3	Analisis dan Hasil Penelitian	64
4.3.1	Uji Validitas	64
4.3.2	Uji Reliability.....	66

4.4	Uji Asumsi Klasik	67
4.4.1	Uji Normalitas	67
4.4.2	Uji Multikoreliaritas	68
7.4.3	Uji Autokorelasi.....	69
4.4.4	Uji Heteroskendastisitas.....	70
4.5	Uji Hipotesis	71
4.5.1	Uji F – Uji Simultan	71
4.5.2	Uji t - Uji Parsial.....	72
4.5.3	Analisis Koefisien Regresi Linear Berganda	73
4.5.4	Analisis Koefisien Korelasi dan Determinasi Linear Berganda.....	74
4.6	Pembahasan Hasil Analisis	74
4.6.1	Pengaruh Pengalaman Auditor terhadap Kualitas Audit	74
4.6.2	Pengaruh Fee Audit terhadap Kualitas Audit.....	75
4.6.3	Pengaruh Motivasi Audit terhadap Kualitas Audit.....	76
BAB V	PENUTUP	78
5.1	Simpulan	78
5.2	Saran	78
DAFTAR PUSTAKA		78
LAMPIRAN		83

DAFTAR TABEL

Tabel 2.1	Penelitian Terdahulu	24
Table 3.1	Alternatif Jawaban Setiap Pertanyaan.....	48
Tabel 3.2	Pengambilan Keputusan Ada Tidaknya Autokorelasi	53
Tabel 3.3	Interprestasi Terhadap Koefisien Korelasi.....	56
Tabel 4.1	Rincian jumlah sampel per KAP	60
Table 4.2	Responden Berdasarkan Jenis Kelamin	61
Table 4.3	Responden Berdasarkan Usia.....	62
Table 4.4	Responden Berdasarkan Pendidikan.....	62
Table 4.5	Responden Jabatan.....	63
Table 4.6	Responden Berdasarkan Lama Bekerja	64
Tabel 4.7	Uji Validitas Pengalaman Auditor	64
Tabel 4.8	Uji Validitas Fee Auditor.....	65
Tabel 4.9	Uji Validitas Motivasi Auditor	66
Tabel 4.10	Uji Validitas Kualitas Audit.....	67
Tabel 4.11	Uji Reliabel	68
Tabel 4.12	Uji Multikoreliaritas.....	69
Tabel 4.13	Uji Autokorelasi.....	70
Tabel 4.14	Uji F (Uji Simultan)	73
Tabel 4.15	Uji t – Uji Parsial	74
Tabel 4.16	Uji Regresi Linear Berganda.....	75
Tabel 4.17	Uji Korelasi dan Determinasi.....	76

DAFTAR GAMBAR

Gambar 2.1	Kerangka Berfikir.....	25
Gambar 2.2	Pradikma Berfikir.....	26
Gambar 4.1	Uji Normalitas.....	69
Gambar 4.2	Uji Heterokedastisitas	73

