



LAMPIRAN

LAMPIRAN 1 : TABULASI DATA PENELITIAN

No.	Kode/ Nama Perusahaan	Tahun	Triwulan	NPL (X1)	CAR (X2)	EBTP (X3)	CKPN (Y)
1	BBRI	2016	Triwulan I	0,02200	0,19490	0,11288	0,02540
			Triwulan II	0,02310	0,22100	0,10452	0,02750
			Triwulan III	0,02200	0,21880	0,10055	0,02890
			Triwulan IV	0,02030	0,22910	0,08861	0,02750
		2017	Triwulan I	0,02160	0,20860	0,10355	0,03110
			Triwulan II	0,02230	0,21670	0,10291	0,03470
			Triwulan III	0,02230	0,22170	0,10059	0,03580
			Triwulan IV	0,02100	0,22960	0,09146	0,03110
		2018	Triwulan I	0,02390	0,20740	0,11524	0,03310
			Triwulan II	0,02330	0,20130	0,11575	0,03520
			Triwulan III	0,02460	0,21020	0,11703	0,03420
			Triwulan IV	0,02140	0,21210	0,10090	0,03260
		2019	Triwulan I	0,02330	0,21680	0,10747	0,03270
			Triwulan II	0,02350	0,20770	0,11314	0,03490
			Triwulan III	0,02960	0,21620	0,13691	0,03660
			Triwulan IV	0,02620	0,22550	0,11619	0,03360
		2020	Triwulan I	0,02810	0,18230	0,15414	0,05090
			Triwulan II	0,02980	0,19830	0,15028	0,04720
			Triwulan III	0,03020	0,20380	0,14818	0,05100
			Triwulan IV	0,02940	0,20610	0,14265	0,05420
2	BMRI	2016	Triwulan I	0,02890	0,18480	0,15639	0,03280
			Triwulan II	0,03740	0,21780	0,17172	0,03470
			Triwulan III	0,03690	0,22630	0,16306	0,03880
			Triwulan IV	0,03960	0,21360	0,18539	0,03970
		2017	Triwulan I	0,03950	0,21110	0,18712	0,04170
			Triwulan II	0,03790	0,21550	0,17587	0,04140
			Triwulan III	0,03740	0,21980	0,17015	0,04050
			Triwulan IV	0,03450	0,21640	0,15943	0,03760
		2018	Triwulan I	0,03350	0,20940	0,15998	0,03670
			Triwulan II	0,03130	0,20640	0,15165	0,03540
			Triwulan III	0,03040	0,21380	0,14219	0,03500
			Triwulan IV	0,02790	0,20960	0,13311	0,03400
		2019	Triwulan I	0,02730	0,22470	0,12150	0,03250
			Triwulan II	0,02640	0,21010	0,12565	0,03190
			Triwulan III	0,02610	0,22500	0,11600	0,03200
			Triwulan IV	0,02390	0,21390	0,11173	0,02880
		2020	Triwulan I	0,02400	0,17650	0,13598	0,05070
			Triwulan II	0,03420	0,19200	0,17813	0,04960
			Triwulan III	0,03500	0,19830	0,17650	0,04990
			Triwulan IV	0,03290	0,19900	0,16533	0,05360
3	BBNI	2016	Triwulan I	0,02840	0,19870	0,14293	0,02600
			Triwulan II	0,02950	0,19300	0,15285	0,02740
			Triwulan III	0,03130	0,18390	0,17020	0,02840
			Triwulan IV	0,02960	0,19360	0,15289	0,02720
		2017	Triwulan I	0,30400	0,19000	1,60000	0,02850
			Triwulan II	0,02830	0,18990	0,14903	0,02720
			Triwulan III	0,02750	0,19010	0,14466	0,02530
			Triwulan IV	0,02260	0,18530	0,12196	0,02120
		2018	Triwulan I	0,02260	0,17920	0,12612	0,02110
			Triwulan II	0,02100	0,17460	0,12027	0,02010
			Triwulan III	0,20100	0,17800	1,12921	0,01970
			Triwulan IV	0,01900	0,18510	0,10265	0,01930
		2019	Triwulan I	0,01880	0,19180	0,09802	0,01920
			Triwulan II	0,01750	0,18680	0,09368	0,01870
			Triwulan III	0,01800	0,19330	0,09312	0,02400
			Triwulan IV	0,02270	0,19730	0,11505	0,02180
		2020	Triwulan I	0,02380	0,16070	0,14810	0,04170
			Triwulan II	0,03030	0,16710	0,18133	0,04110
			Triwulan III	0,03560	0,16750	0,21254	0,05610
			Triwulan IV	0,04250	0,16780	0,25328	0,06220

4	BDMN	2016	Triwulan I	0,03590	0,22180	0,16186	0,02630
			Triwulan II	0,03620	0,22150	0,16343	0,02590
			Triwulan III	0,04020	0,22980	0,17493	0,02470
			Triwulan IV	0,03470	0,22300	0,15561	0,02470
		2017	Triwulan I	0,03550	0,23240	0,15275	0,02510
			Triwulan II	0,03470	0,23190	0,14963	0,02570
			Triwulan III	0,03580	0,23810	0,15036	0,02560
			Triwulan IV	0,02920	0,23240	0,12565	0,02170
		2018	Triwulan I	0,03470	0,22460	0,15450	0,02240
			Triwulan II	0,03550	0,22520	0,15764	0,02340
			Triwulan III	0,03250	0,23080	0,14081	0,02170
			Triwulan IV	0,02940	0,22790	0,12900	0,02150
		2019	Triwulan I	0,02960	0,22830	0,12965	0,02010
			Triwulan II	0,03350	0,22240	0,15063	0,01860
			Triwulan III	0,03520	0,23040	0,15278	0,01980
			Triwulan IV	0,03210	0,24590	0,13054	0,02050
		2020	Triwulan I	0,03680	0,23210	0,15855	0,02880
			Triwulan II	0,04240	0,24470	0,17327	0,03170
			Triwulan III	0,03450	0,25930	0,13305	0,02690
			Triwulan IV	0,02980	0,25590	0,11645	0,03310
5	BNLI	2016	Triwulan I	0,03480	0,15100	0,23046	0,03300
			Triwulan II	0,04590	0,18600	0,24677	0,03570
			Triwulan III	0,04860	0,19330	0,25142	0,03480
			Triwulan IV	0,08830	0,15640	0,56458	0,07670
		2017	Triwulan I	0,06410	0,16990	0,37728	0,05800
			Triwulan II	0,04720	0,18890	0,24987	0,05690
			Triwulan III	0,04700	0,18840	0,24947	0,05780
			Triwulan IV	0,04600	0,18120	0,25386	0,06430
		2018	Triwulan I	0,04590	0,17730	0,25888	0,06470
			Triwulan II	0,04260	0,19590	0,21746	0,06840
			Triwulan III	0,04780	0,19190	0,24909	0,07190
			Triwulan IV	0,04360	0,19440	0,22428	0,06090
		2019	Triwulan I	0,03780	0,19900	0,18995	0,04920
			Triwulan II	0,03580	0,19810	0,18072	0,04570
			Triwulan III	0,03300	0,19840	0,16633	0,04280
			Triwulan IV	0,02770	0,19890	0,13927	0,02880
		2020	Triwulan I	0,03180	0,19610	0,16216	0,03630
			Triwulan II	0,03740	0,21260	0,17592	0,03180
			Triwulan III	0,03780	0,21600	0,17500	0,03120
			Triwulan IV	0,02900	0,35680	0,08128	0,04670
6	BBCA	2016	Triwulan I	0,01080	0,20040	0,05389	0,02010
			Triwulan II	0,01350	0,20290	0,06654	0,02090
			Triwulan III	0,01460	0,21540	0,06778	0,02120
			Triwulan IV	0,01310	0,21900	0,05982	0,02270
		2017	Triwulan I	0,01470	0,23100	0,06364	0,02220
			Triwulan II	0,01470	0,22100	0,06652	0,02180
			Triwulan III	0,01530	0,23620	0,06478	0,02160
			Triwulan IV	0,01490	0,23060	0,06461	0,02140
		2018	Triwulan I	0,01540	0,23650	0,06512	0,02100
			Triwulan II	0,01430	0,22810	0,06269	0,01970
			Triwulan III	0,01440	0,23190	0,06210	0,02010
			Triwulan IV	0,01410	0,23390	0,06028	0,01930
		2019	Triwulan I	0,01470	0,24490	0,06002	0,01890
			Triwulan II	0,01410	0,23580	0,05980	0,01930
			Triwulan III	0,01620	0,23790	0,06810	0,01940
			Triwulan IV	0,01340	0,23800	0,05630	0,01890
		2020	Triwulan I	0,01600	0,22500	0,07111	0,02590
			Triwulan II	0,02080	0,22930	0,09071	0,03150
			Triwulan III	0,01930	0,24720	0,07807	0,02910
			Triwulan IV	0,01790	0,25830	0,06930	0,02780

7	BNII	2016	Triwulan I	0,04120	0,17150	0,24023	0,01770
			Triwulan II	0,04150	0,17460	0,23769	0,01840
			Triwulan III	0,04170	0,17660	0,23613	0,01920
			Triwulan IV	0,03580	0,16980	0,21084	0,01620
		2017	Triwulan I	0,03930	0,16980	0,23145	0,01710
			Triwulan II	0,03780	0,16910	0,22354	0,01490
			Triwulan III	0,04150	0,17710	0,23433	0,01720
			Triwulan IV	0,03000	0,17630	0,17016	0,01440
		2018	Triwulan I	0,03250	0,17860	0,18197	0,01450
			Triwulan II	0,02930	0,19200	0,15260	0,01560
			Triwulan III	0,02830	0,19040	0,14863	0,01570
			Triwulan IV	0,02660	0,19100	0,13927	0,01430
		2019	Triwulan I	0,03010	0,18740	0,16062	0,01420
			Triwulan II	0,03220	0,19060	0,16894	0,01650
			Triwulan III	0,02780	0,20060	0,13858	0,01980
			Triwulan IV	0,03620	0,21420	0,16900	0,01770
		2020	Triwulan I	0,03970	0,20530	0,19338	0,02280
			Triwulan II	0,05230	0,21970	0,23805	0,02670
			Triwulan III	0,04510	0,23360	0,19307	0,02040
			Triwulan IV	0,04130	0,24250	0,17031	0,02080
8	PNBN	2016	Triwulan I	0,02640	0,19920	0,13253	0,02000
			Triwulan II	0,02760	0,19770	0,13961	0,02210
			Triwulan III	0,02630	0,20820	0,12632	0,01870
			Triwulan IV	0,02810	0,20490	0,13714	0,01840
		2017	Triwulan I	0,02940	0,21030	0,13980	0,01800
			Triwulan II	0,02880	0,22430	0,12840	0,01830
			Triwulan III	0,02940	0,23570	0,12473	0,01830
			Triwulan IV	0,02340	0,22260	0,10512	0,01560
		2018	Triwulan I	0,02650	0,22350	0,11857	0,01690
			Triwulan II	0,27800	0,21700	1,28111	0,01940
			Triwulan III	0,03080	0,23040	0,13368	0,02110
			Triwulan IV	0,02970	0,23490	0,12644	0,02110
		2019	Triwulan I	0,03030	0,23890	0,12683	0,02140
			Triwulan II	0,02940	0,23810	0,12348	0,01960
			Triwulan III	0,02950	0,23800	0,12395	0,02080
			Triwulan IV	0,03020	0,24070	0,12547	0,02180
		2020	Triwulan I	0,02890	0,24480	0,11806	0,03810
			Triwulan II	0,02900	0,26700	0,10861	0,03090
			Triwulan III	0,02960	0,28140	0,10519	0,02910
			Triwulan IV	0,02930	0,29550	0,09915	0,02890
9	BNGA	2016	Triwulan I	0,03980	0,17880	0,22260	0,03880
			Triwulan II	0,03970	0,17490	0,22699	0,04030
			Triwulan III	0,04280	0,17960	0,23831	0,03750
			Triwulan IV	0,03930	0,17710	0,22191	0,03850
		2017	Triwulan I	0,03950	0,18210	0,21691	0,03860
			Triwulan II	0,03920	0,18140	0,21610	0,03580
			Triwulan III	0,03980	0,18600	0,21398	0,03750
			Triwulan IV	0,03780	0,18220	0,20746	0,03240
		2018	Triwulan I	0,03540	0,18660	0,18971	0,02980
			Triwulan II	0,03400	0,18130	0,18753	0,02970
			Triwulan III	0,03420	0,18970	0,18028	0,02890
			Triwulan IV	0,03110	0,19200	0,16198	0,02780
		2019	Triwulan I	0,00030	0,02000	0,01500	0,00030
			Triwulan II	0,00300	0,02000	0,01500	0,00030
			Triwulan III	0,02620	0,21210	0,12353	0,02550
			Triwulan IV	0,02790	0,21470	0,12995	0,02750
		2020	Triwulan I	0,00030	0,01900	0,01579	0,00040
			Triwulan II	0,00400	0,01900	0,21053	0,00050
			Triwulan III	0,03890	0,20880	0,18630	0,04740
			Triwulan IV	0,03620	0,21920	0,16515	0,04990

10	BUOB	2016	Triwulan I	0,03460	0,17340	0,19954	0,01230
			Triwulan II	0,03300	0,16870	0,19561	0,01230
			Triwulan III	0,03650	0,17350	0,21037	0,01390
			Triwulan IV	0,03240	0,16440	0,19708	0,01340
		2017	Triwulan I	0,03270	0,16420	0,19915	0,01460
			Triwulan II	0,03680	0,16040	0,22943	0,01510
			Triwulan III	0,03610	0,15700	0,22994	0,01840
			Triwulan IV	0,01090	0,17080	0,06382	0,01260
		2018	Triwulan I	0,01260	0,17170	0,07338	0,01390
			Triwulan II	0,02300	0,16200	0,14198	0,01480
			Triwulan III	0,02230	0,15910	0,14016	0,01510
			Triwulan IV	0,01420	0,15370	0,09239	0,01500
		2019	Triwulan I	0,01540	0,15040	0,10239	0,01530
			Triwulan II	0,01730	0,15670	0,11040	0,01620
			Triwulan III	0,01870	0,15840	0,11806	0,01700
			Triwulan IV	0,01690	0,16550	0,10211	0,01590
		2020	Triwulan I	0,02230	0,14800	0,15068	0,02740
			Triwulan II	0,01990	0,18050	0,11025	0,02720
			Triwulan III	0,20300	0,18540	1,09493	0,02650
			Triwulan IV	0,02440	0,18850	0,12944	0,02980
11	NISP	2016	Triwulan I	0,01410	0,18000	0,07833	0,01970
			Triwulan II	0,01360	0,18950	0,07177	0,02090
			Triwulan III	0,01450	0,18970	0,07644	0,02340
			Triwulan IV	0,01880	0,18280	0,10284	0,02460
		2017	Triwulan I	0,01890	0,18280	0,10339	0,02490
			Triwulan II	0,01880	0,17550	0,10712	0,02750
			Triwulan III	0,01900	0,17710	0,10728	0,02760
			Triwulan IV	0,01790	0,17510	0,10223	0,02950
		2018	Triwulan I	0,01720	0,17000	0,10118	0,02920
			Triwulan II	0,01770	0,16740	0,10573	0,02780
			Triwulan III	0,01750	0,17030	0,10276	0,03030
			Triwulan IV	0,01730	0,17630	0,09813	0,02740
		2019	Triwulan I	0,01540	0,15040	0,10239	0,01530
			Triwulan II	0,01730	0,15670	0,11040	0,01620
			Triwulan III	0,01870	0,15840	0,11806	0,01700
			Triwulan IV	0,01690	0,16550	0,10211	0,01590
		2020	Triwulan I	0,02230	0,14800	0,15068	0,02740
			Triwulan II	0,01990	0,18050	0,11025	0,02720
			Triwulan III	0,02030	0,18540	0,10949	0,02650
			Triwulan IV	0,02440	0,18850	0,12944	0,02980
12	INPC	2016	Triwulan I	0,02410	0,20530	0,11739	0,01050
			Triwulan II	0,02780	0,20130	0,13810	0,01070
			Triwulan III	0,02910	0,19730	0,14749	0,01150
			Triwulan IV	0,02770	0,19920	0,13906	0,01270
		2017	Triwulan I	0,03570	0,18550	0,19245	0,01220
			Triwulan II	0,05960	0,17710	0,33653	0,01330
			Triwulan III	0,05660	0,17590	0,32177	0,01510
			Triwulan IV	0,06110	0,17440	0,35034	0,01790
		2018	Triwulan I	0,04240	0,17500	0,24229	0,01800
			Triwulan II	0,04920	0,17350	0,28357	0,01910
			Triwulan III	0,05720	0,17630	0,32445	0,02320
			Triwulan IV	0,05990	0,19800	0,30253	0,02950
		2019	Triwulan I	0,07210	0,19870	0,36286	0,02990
			Triwulan II	0,07290	0,19180	0,38008	0,03160
			Triwulan III	0,07680	0,18510	0,41491	0,03440
			Triwulan IV	0,05710	0,18550	0,30782	0,01580
		2020	Triwulan I	0,05300	0,14320	0,37011	0,05050
			Triwulan II	0,05180	0,15190	0,34101	0,04220
			Triwulan III	0,05150	0,15060	0,34197	0,02830
			Triwulan IV	0,04580	0,16370	0,27978	0,01920

13	BNBA	2016	Triwulan I	0,00800	0,25290	0,03163	0,00390
			Triwulan II	0,02150	0,24800	0,08669	0,00550
			Triwulan III	0,02170	0,24560	0,08836	0,00640
			Triwulan IV	0,01820	0,25150	0,07237	0,00710
		2017	Triwulan I	0,01760	0,25220	0,06979	0,00740
			Triwulan II	0,02090	0,25160	0,08307	0,01000
			Triwulan III	0,02580	0,25770	0,10012	0,00970
			Triwulan IV	0,01700	0,25670	0,06623	0,00740
		2018	Triwulan I	0,01710	0,24920	0,06862	0,00750
			Triwulan II	0,01580	0,24370	0,06483	0,00730
			Triwulan III	0,01690	0,24570	0,06878	0,00740
			Triwulan IV	0,01510	0,25520	0,05917	0,00700
		2019	Triwulan I	0,01600	0,25630	0,06243	0,00770
			Triwulan II	0,01720	0,25640	0,06708	0,00830
			Triwulan III	0,01600	0,24510	0,06528	0,00810
			Triwulan IV	0,01600	0,25630	0,06243	0,00770
2020	Triwulan I	0,01410	0,23410	0,06023	0,01050		
	Triwulan II	0,02240	0,24310	0,09214	0,00940		
	Triwulan III	0,02550	0,24900	0,10241	0,00860		
	Triwulan IV	0,01410	0,23410	0,06023	0,01050		
14	HSBC	2016	Triwulan I	0,04380	0,18660	0,23473	0,01760
			Triwulan II	0,04240	0,18810	0,22541	0,01750
			Triwulan III	0,04840	0,19790	0,24457	0,02020
			Triwulan IV	0,00060	0,02400	0,02500	0,00020
		2017	Triwulan I	0,06520	0,24530	0,26580	0,02450
			Triwulan II	0,03230	0,18980	0,17018	0,02440
			Triwulan III	0,03810	0,18180	0,20957	0,02790
			Triwulan IV	0,04260	0,22490	0,18942	0,02800
		2018	Triwulan I	0,03910	0,21790	0,17944	0,02290
			Triwulan II	0,03070	0,21690	0,14154	0,02370
			Triwulan III	0,03060	0,21610	0,14160	0,02240
			Triwulan IV	0,02520	0,20790	0,12121	0,02150
		2019	Triwulan I	0,02720	0,21430	0,12692	0,02150
			Triwulan II	0,02630	0,21600	0,12176	0,02160
			Triwulan III	0,02850	0,22850	0,12473	0,02280
			Triwulan IV	0,02520	0,23650	0,10655	0,02100
		2020	Triwulan I	0,02560	0,20590	0,12433	0,02040
			Triwulan II	0,02860	0,23800	0,12017	0,02730
			Triwulan III	0,03060	0,25760	0,11879	0,02730
			Triwulan IV	0,03450	0,26700	0,12921	0,02930
15	BCIC	2016	Triwulan I	0,06150	0,14870	0,41358	0,06920
			Triwulan II	0,06380	0,14960	0,42647	0,07660
			Triwulan III	0,06640	0,15110	0,43944	0,07310
			Triwulan IV	0,06980	0,15280	0,45681	0,06810
		2017	Triwulan I	0,02940	0,14150	0,20777	0,04600
			Triwulan II	0,04690	0,15860	0,29571	0,05610
			Triwulan III	0,03440	0,14700	0,23401	0,04990
			Triwulan IV	0,02940	0,14150	0,20777	0,04320
		2018	Triwulan I	0,03380	0,12430	0,27192	0,04460
			Triwulan II	0,04170	0,11800	0,35339	0,04520
			Triwulan III	0,05260	0,12070	0,43579	0,05270
			Triwulan IV	0,04260	0,14030	0,30364	0,04590
		2019	Triwulan I	0,05600	0,13360	0,41916	0,04880
			Triwulan II	0,03680	0,13360	0,27545	0,05850
			Triwulan III	0,02340	0,13690	0,17093	0,03410
			Triwulan IV	0,01490	0,14530	0,10255	0,01020
		2020	Triwulan I	0,02630	0,13110	0,20061	0,01850
			Triwulan II	0,04110	0,12050	0,34108	0,02660
			Triwulan III	0,04270	0,11690	0,36527	0,02550
			Triwulan IV	0,04970	0,11590	0,42882	0,02270

16	BBMD	2016	Triwulan I	0,03710	0,31050	0,11948	0,01460
			Triwulan II	0,04600	0,32110	0,14326	0,01360
			Triwulan III	0,04330	0,34510	0,12547	0,01310
			Triwulan IV	0,03590	0,35120	0,10222	0,01230
		2017	Triwulan I	0,02570	0,34810	0,07383	0,00960
			Triwulan II	0,02670	0,34440	0,07753	0,00860
			Triwulan III	0,02780	0,34860	0,07975	0,00900
			Triwulan IV	0,02580	0,35360	0,07296	0,01280
		2018	Triwulan I	0,03140	0,34430	0,09120	0,01470
			Triwulan II	0,03540	0,33030	0,10718	0,01650
			Triwulan III	0,02380	0,33060	0,07199	0,00450
			Triwulan IV	0,02330	0,34580	0,06738	0,01440
		2019	Triwulan I	0,02410	0,37250	0,06470	0,01190
			Triwulan II	0,02360	0,37400	0,06310	0,01120
			Triwulan III	0,02100	0,37910	0,05539	0,01280
			Triwulan IV	0,02260	0,38600	0,05855	0,01240
		2020	Triwulan I	0,02040	0,36990	0,05515	0,01710
			Triwulan II	0,02770	0,36190	0,07654	0,01680
			Triwulan III	0,02820	0,36830	0,07657	0,01380
			Triwulan IV	0,01690	0,47290	0,03574	0,01180
17	BSIM	2016	Triwulan I	0,02970	0,14840	0,20013	0,00960
			Triwulan II	0,04020	0,16540	0,24305	0,01220
			Triwulan III	0,03450	0,16860	0,20463	0,01190
			Triwulan IV	0,02100	0,16700	0,12575	0,01310
		2017	Triwulan I	0,03230	0,16720	0,19318	0,01650
			Triwulan II	0,04210	0,15630	0,26935	0,01840
			Triwulan III	0,04320	0,16840	0,25653	0,02200
			Triwulan IV	0,03790	0,18310	0,20699	0,01940
		2018	Triwulan I	0,03750	0,18830	0,19915	0,01980
			Triwulan II	0,04760	0,18420	0,25841	0,01680
			Triwulan III	0,04470	0,17120	0,26110	0,02280
			Triwulan IV	0,04740	0,17600	0,26932	0,02950
		2019	Triwulan I	0,04030	0,17090	0,23581	0,02910
			Triwulan II	0,08600	0,15930	0,53986	0,04500
			Triwulan III	0,07480	0,18410	0,40630	0,04800
			Triwulan IV	0,07830	0,17320	0,45208	0,04320
		2020	Triwulan I	0,06150	0,16000	0,38438	0,06840
			Triwulan II	0,05920	0,16350	0,36208	0,05770
			Triwulan III	0,04960	0,16610	0,29862	0,06000
			Triwulan IV	0,04750	0,17100	0,27778	0,04540
18	BMAS	2016	Triwulan I	0,00480	0,19610	0,02448	0,00700
			Triwulan II	0,00650	0,19290	0,03370	0,00120
			Triwulan III	0,00800	0,20250	0,03951	0,00140
			Triwulan IV	0,00910	0,24320	0,03742	0,00190
		2017	Triwulan I	0,00980	0,24230	0,04045	0,00260
			Triwulan II	0,00850	0,23870	0,03561	0,00290
			Triwulan III	0,00900	0,24170	0,03724	0,00290
			Triwulan IV	0,01520	0,21590	0,07040	0,00190
		2018	Triwulan I	0,01430	0,21550	0,06636	0,00160
			Triwulan II	0,01100	0,22060	0,04986	0,00180
			Triwulan III	0,02360	0,21620	0,10916	0,00180
			Triwulan IV	0,02140	0,21280	0,10056	0,00290
		2019	Triwulan I	0,02600	0,21570	0,12054	0,00250
			Triwulan II	0,01220	0,21590	0,05651	0,00250
			Triwulan III	0,01270	0,21270	0,05971	0,00230
			Triwulan IV	0,02340	0,20190	0,11590	0,00230
		2020	Triwulan I	0,02530	0,20340	0,12439	0,00290
			Triwulan II	0,02340	0,20210	0,11578	0,00290
			Triwulan III	0,02380	0,19140	0,12435	0,00230
			Triwulan IV	0,01930	0,16530	0,11676	0,03330

19	BGTB	2016	Triwulan I	0,02680	0,14270	0,18781	0,00940
			Triwulan II	0,02130	0,48430	0,04398	0,00850
			Triwulan III	0,01250	0,39490	0,03165	0,00250
			Triwulan IV	0,01320	0,34930	0,03779	0,00400
		2017	Triwulan I	0,01330	0,35200	0,03778	0,00420
			Triwulan II	0,01150	0,32050	0,03588	0,00510
			Triwulan III	0,00970	0,33840	0,02866	0,00350
			Triwulan IV	0,00810	0,30100	0,02691	0,00490
		2018	Triwulan I	0,00800	0,29910	0,02675	0,00550
			Triwulan II	0,04090	0,32840	0,12454	0,01030
			Triwulan III	0,04380	0,31530	0,13892	0,01010
			Triwulan IV	0,04250	0,31850	0,13344	0,02960
		2019	Triwulan I	0,04220	0,31390	0,13444	0,02680
			Triwulan II	0,01620	0,32810	0,04938	0,00940
			Triwulan III	0,03640	0,34640	0,10508	0,01290
			Triwulan IV	0,02280	0,32840	0,06943	0,01420
		2020	Triwulan I	0,02330	0,32790	0,07106	0,01960
			Triwulan II	0,05900	0,35500	0,16620	0,02320
			Triwulan III	0,06320	0,34450	0,18345	0,02220
			Triwulan IV	0,05490	0,35700	0,15378	0,01520
20	BKSW	2016	Triwulan I	0,03850	0,15290	0,25180	0,00260
			Triwulan II	0,04310	0,14520	0,29683	0,00770
			Triwulan III	0,04870	0,12380	0,39338	0,00910
			Triwulan IV	0,06860	0,16460	0,41677	0,03160
		2017	Triwulan I	0,08760	0,14830	0,59069	0,03280
			Triwulan II	0,04840	0,16020	0,30212	0,01730
			Triwulan III	0,06480	0,13650	0,47473	0,02160
			Triwulan IV	0,01850	0,20300	0,09113	0,02100
		2018	Triwulan I	0,02630	0,22400	0,11741	0,02240
			Triwulan II	0,02690	0,21550	0,12483	0,02450
			Triwulan III	0,04160	0,21500	0,19349	0,02320
			Triwulan IV	0,02490	0,26500	0,09396	0,00940
		2019	Triwulan I	0,03700	0,27550	0,13430	0,01200
			Triwulan II	0,04680	0,21880	0,21389	0,01040
			Triwulan III	0,03700	0,27550	0,13430	0,01200
			Triwulan IV	0,05630	0,21800	0,25826	0,00840
		2020	Triwulan I	0,08410	0,20360	0,41306	0,03730
			Triwulan II	0,09560	0,18490	0,51704	0,05180
			Triwulan III	0,08410	0,20360	0,41306	0,03730
			Triwulan IV	0,04660	0,24530	0,18997	0,04190
21	SDRA	2016	Triwulan I	0,02010	0,19780	0,10162	0,01320
			Triwulan II	0,01930	0,19560	0,09867	0,01200
			Triwulan III	0,01860	0,18710	0,09941	0,01340
			Triwulan IV	0,01530	0,17190	0,08901	0,01120
		2017	Triwulan I	0,01420	0,15320	0,09269	0,00820
			Triwulan II	0,01860	0,16320	0,11397	0,00940
			Triwulan III	0,02320	0,24440	0,09493	0,01000
			Triwulan IV	0,01530	0,24860	0,06154	0,00690
		2018	Triwulan I	0,01630	0,24480	0,06658	0,00740
			Triwulan II	0,01760	0,23140	0,07606	0,00810
			Triwulan III	0,02570	0,23020	0,11164	0,01070
			Triwulan IV	0,01720	0,23040	0,07465	0,00890
		2019	Triwulan I	0,01710	0,21430	0,07979	0,00850
			Triwulan II	0,01880	0,20680	0,09091	0,08100
			Triwulan III	0,01910	0,20360	0,09381	0,00790
			Triwulan IV	0,01640	0,20020	0,08192	0,00790
		2020	Triwulan I	0,01720	0,17960	0,09577	0,01160
			Triwulan II	0,01420	0,19140	0,07419	0,01250
			Triwulan III	0,01320	0,19060	0,06925	0,01170
			Triwulan IV	0,01120	0,19980	0,05606	0,01400

22	MEGA	2016	Triwulan I	0,03370	0,23300	0,14464	0,01180
			Triwulan II	0,02990	0,25350	0,11795	0,01140
			Triwulan III	0,03430	0,25920	0,13233	0,01120
			Triwulan IV	0,03440	0,26210	0,13125	0,00850
		2017	Triwulan I	0,03570	0,24500	0,14571	0,00860
			Triwulan II	0,03150	0,24020	0,13114	0,00880
			Triwulan III	0,02830	0,25000	0,11320	0,00760
			Triwulan IV	0,02010	0,24110	0,08337	0,00680
		2018	Triwulan I	0,02340	0,21400	0,10935	0,00640
			Triwulan II	0,02280	0,21060	0,10826	0,00640
			Triwulan III	0,02190	0,21030	0,10414	0,00620
			Triwulan IV	0,01600	0,22790	0,07021	0,00490
		2019	Triwulan I	0,01750	0,24250	0,07216	0,00470
			Triwulan II	0,01650	0,23260	0,07094	0,00450
			Triwulan III	0,01370	0,24420	0,05610	0,00380
			Triwulan IV	0,02400	0,23680	0,10135	0,00320
		2020	Triwulan I	0,01550	0,24700	0,06275	0,00750
			Triwulan II	0,01560	0,25340	0,06156	0,00640
			Triwulan III	0,01400	0,26010	0,05383	0,00530
			Triwulan IV	0,01390	0,31040	0,04478	0,00460
23	BBKP	2016	Triwulan I	0,03300	0,15950	0,20690	0,01030
			Triwulan II	0,03510	0,14740	0,23813	0,01170
			Triwulan III	0,03370	0,15040	0,22407	0,01100
			Triwulan IV	0,04800	0,11620	0,41308	0,01990
		2017	Triwulan I	0,04240	0,13480	0,31454	0,01220
			Triwulan II	0,04810	0,12630	0,38084	0,01240
			Triwulan III	0,05090	0,12150	0,41893	0,01270
			Triwulan IV	0,08540	0,10520	0,81179	0,01920
		2018	Triwulan I	0,06400	0,11090	0,57710	0,02050
			Triwulan II	0,06840	0,11120	0,61511	0,02520
			Triwulan III	0,05620	0,13510	0,41599	0,02600
			Triwulan IV	0,06670	0,13410	0,49739	0,02140
		2019	Triwulan I	0,05230	0,13290	0,39353	0,02110
			Triwulan II	0,05270	0,13200	0,39924	0,02160
			Triwulan III	0,05990	0,13560	0,44174	0,02740
			Triwulan IV	0,05990	0,12590	0,47577	0,01610
		2020	Triwulan I	0,05330	0,12590	0,42335	0,02070
			Triwulan II	0,05250	0,14110	0,37208	0,02220
			Triwulan III	0,08500	0,16340	0,52020	0,02220
			Triwulan IV	0,01016	0,12080	0,08411	0,06330
24	HANA	2016	Triwulan I	0,00790	0,20850	0,03789	0,00340
			Triwulan II	0,00720	0,19350	0,03721	0,00350
			Triwulan III	0,00870	0,17740	0,04904	0,00380
			Triwulan IV	0,00610	0,20800	0,02933	0,00370
		2017	Triwulan I	0,00560	0,20480	0,02734	0,00430
			Triwulan II	0,00800	0,23320	0,03431	0,00500
			Triwulan III	0,00970	0,22130	0,04383	0,00520
			Triwulan IV	0,00840	0,21140	0,03974	0,00440
		2018	Triwulan I	0,00880	0,21210	0,04149	0,00500
			Triwulan II	0,00940	0,20680	0,04545	0,00520
			Triwulan III	0,01500	0,20550	0,07299	0,00650
			Triwulan IV	0,01990	0,18820	0,10574	0,00660
		2019	Triwulan I	0,01950	0,18320	0,10644	0,00650
			Triwulan II	0,01850	0,23460	0,07886	0,00610
			Triwulan III	0,01740	0,23570	0,07382	0,00550
			Triwulan IV	0,01540	0,24500	0,06286	0,00760
		2020	Triwulan I	0,01650	0,22620	0,07294	0,00790
			Triwulan II	0,01660	0,25010	0,06637	0,01000
			Triwulan III	0,01320	0,25050	0,05269	0,00790
			Triwulan IV	0,01420	0,26690	0,05320	0,01320

25	BABP	2016	Triwulan I	0,03710	0,17360	0,21371	0,00420
			Triwulan II	0,03500	0,18010	0,19434	0,00400
			Triwulan III	0,04170	0,19120	0,21810	0,00530
			Triwulan IV	0,02770	0,19540	0,14176	0,00420
		2017	Triwulan I	0,03130	0,18340	0,17067	0,00450
			Triwulan II	0,04470	0,18630	0,23994	0,00540
			Triwulan III	0,04490	0,17760	0,25282	0,00610
			Triwulan IV	0,07230	0,12580	0,57472	0,03270
		2018	Triwulan I	0,05760	0,14590	0,39479	0,02340
			Triwulan II	0,05220	0,14900	0,35034	0,02200
			Triwulan III	0,06020	0,15220	0,39553	0,02050
			Triwulan IV	0,05720	0,16270	0,35157	0,02380
		2019	Triwulan I	0,05780	0,14930	0,38714	0,02360
			Triwulan II	0,05620	0,15170	0,37047	0,02350
			Triwulan III	0,05960	0,14010	0,42541	0,01930
			Triwulan IV	0,05780	0,15160	0,38127	0,02200
		2020	Triwulan I	0,05260	0,14690	0,35807	0,02630
			Triwulan II	0,05530	0,14880	0,37164	0,02740
			Triwulan III	0,05520	0,16060	0,34371	0,02310
			Triwulan IV	0,05690	0,15750	0,36127	0,02150
26	BSBI	2016	Triwulan I	0,04320	0,45310	0,09534	0,02100
			Triwulan II	0,04560	0,42230	0,10798	0,02490
			Triwulan III	0,01037	0,41170	0,02519	0,04070
			Triwulan IV	0,06880	0,47330	0,14536	0,02490
		2017	Triwulan I	0,04310	0,43640	0,09876	0,02020
			Triwulan II	0,05220	0,47510	0,10987	0,02570
			Triwulan III	0,05210	0,47130	0,11055	0,02510
			Triwulan IV	0,03640	0,42170	0,08632	0,02610
		2018	Triwulan I	0,03670	0,42010	0,08736	0,02740
			Triwulan II	0,03760	0,39480	0,09524	0,02820
			Triwulan III	0,03530	0,37930	0,09307	0,02690
			Triwulan IV	0,01810	0,39730	0,04556	0,01920
		2019	Triwulan I	0,01310	0,39820	0,03290	0,01680
			Triwulan II	0,01250	0,34310	0,03643	0,01630
			Triwulan III	0,01400	0,45990	0,03044	0,01970
			Triwulan IV	0,03650	0,43680	0,08356	0,01960
		2020	Triwulan I	0,03860	0,40550	0,09519	0,02070
			Triwulan II	0,03820	0,50870	0,07509	0,02250
			Triwulan III	0,03960	0,50750	0,07803	0,02240
			Triwulan IV	0,03850	0,50840	0,07573	0,02510
27	BIND	2016	Triwulan I	0,00800	0,27150	0,02947	0,00370
			Triwulan II	0,03100	0,25450	0,12181	0,00440
			Triwulan III	0,03600	0,25660	0,14030	0,00470
			Triwulan IV	0,02230	0,25530	0,08735	0,00540
		2017	Triwulan I	0,02410	0,25510	0,09447	0,00600
			Triwulan II	0,02580	0,26680	0,09670	0,00880
			Triwulan III	0,02540	0,26670	0,09524	0,00690
			Triwulan IV	0,02480	0,27060	0,09165	0,00650
		2018	Triwulan I	0,02560	0,24640	0,10390	0,00660
			Triwulan II	0,02440	0,23150	0,10540	0,00720
			Triwulan III	0,02270	0,21920	0,10356	0,00730
			Triwulan IV	0,02910	0,22570	0,12893	0,00620
		2019	Triwulan I	0,02930	0,21920	0,13367	0,00610
			Triwulan II	0,02880	0,22290	0,12921	0,00590
			Triwulan III	0,02540	0,21040	0,12072	0,00560
			Triwulan IV	0,02500	0,21000	0,11905	0,00470
		2020	Triwulan I	0,02750	0,20540	0,13389	0,01380
			Triwulan II	0,02770	0,21060	0,13153	0,01290
			Triwulan III	0,02880	0,21740	0,13247	0,00790
			Triwulan IV	0,02820	0,22520	0,12522	0,01100

28	BMYR	2016	Triwulan I	0,03000	0,27690	0,10834	0,00410
			Triwulan II	0,02550	0,25750	0,09903	0,00410
			Triwulan III	0,01830	0,27930	0,06552	0,00370
			Triwulan IV	0,02480	0,27650	0,08969	0,00450
		2017	Triwulan I	0,03100	0,26930	0,11511	0,00530
			Triwulan II	0,03100	0,25320	0,12243	0,00630
			Triwulan III	0,03020	0,26400	0,11439	0,00660
			Triwulan IV	0,02980	0,24960	0,11939	0,00590
		2018	Triwulan I	0,03390	0,25950	0,13064	0,00680
			Triwulan II	0,03330	0,25690	0,12962	0,00640
			Triwulan III	0,03490	0,24850	0,14044	0,00930
			Triwulan IV	0,02680	0,23680	0,11318	0,00880
		2019	Triwulan I	0,03230	0,24420	0,13227	0,00920
			Triwulan II	0,03600	0,24310	0,14809	0,00970
			Triwulan III	0,04280	0,22120	0,19349	0,00920
			Triwulan IV	0,03700	0,21470	0,17233	0,00610
2020	Triwulan I	0,03860	0,21740	0,17755	0,00940		
	Triwulan II	0,05280	0,22610	0,23352	0,01110		
	Triwulan III	0,04660	0,23030	0,20234	0,01040		
	Triwulan IV	0,03190	0,25210	0,12654	0,01070		
29	MCCR	2016	Triwulan I	0,01850	0,16780	0,11025	0,00400
			Triwulan II	0,02470	0,11710	0,21093	0,00660
			Triwulan III	0,02600	0,22430	0,11592	0,00710
			Triwulan IV	0,03030	0,19430	0,15594	0,00630
		2017	Triwulan I	0,03310	0,18010	0,18379	0,00620
			Triwulan II	0,03180	0,17500	0,18171	0,00580
			Triwulan III	0,03110	0,16260	0,19127	0,00670
			Triwulan IV	0,03070	0,15750	0,19492	0,00680
		2018	Triwulan I	0,03100	0,15580	0,19897	0,00820
			Triwulan II	0,03220	0,15730	0,20470	0,00910
			Triwulan III	0,03210	0,15940	0,20138	0,00930
			Triwulan IV	0,02540	0,15690	0,16189	0,00930
		2019	Triwulan I	0,02820	0,15170	0,18589	0,01010
			Triwulan II	0,02600	0,17870	0,14550	0,00980
			Triwulan III	0,02750	0,16770	0,16398	0,00860
			Triwulan IV	0,02520	0,17400	0,14483	0,00800
		2020	Triwulan I	0,02550	0,16390	0,15558	0,00960
			Triwulan II	0,03010	0,16620	0,18111	0,01000
			Triwulan III	0,02980	0,34460	0,08648	0,01130
			Triwulan IV	0,02940	0,35280	0,08333	0,00730
30	BDBS	2016	Triwulan I	0,04200	0,19880	0,21127	0,02440
			Triwulan II	0,03780	0,20450	0,18484	0,02320
			Triwulan III	0,03630	0,21010	0,17277	0,02290
			Triwulan IV	0,03740	0,20210	0,18506	0,02470
		2017	Triwulan I	0,03540	0,19950	0,17744	0,02610
			Triwulan II	0,03900	0,21000	0,18571	0,02400
			Triwulan III	0,03360	0,20170	0,16658	0,02490
			Triwulan IV	0,03220	0,20650	0,15593	0,02800
		2018	Triwulan I	0,03290	0,16630	0,19784	0,03500
			Triwulan II	0,03770	0,16540	0,22793	0,03380
			Triwulan III	0,03140	0,16420	0,19123	0,00311
			Triwulan IV	0,03120	0,18990	0,16430	0,03290
		2019	Triwulan I	0,03100	0,19170	0,16171	0,03110
			Triwulan II	0,03730	0,19450	0,19177	0,03680
			Triwulan III	0,04910	0,19980	0,24575	0,04280
			Triwulan IV	0,02820	0,20040	0,14072	0,02890
2020	Triwulan I	0,02960	0,21030	0,14075	0,03390		
	Triwulan II	0,03800	0,21970	0,17296	0,04150		
	Triwulan III	0,04790	0,22490	0,21298	0,04990		
	Triwulan IV	0,04550	0,23260	0,19561	0,05360		

31	RESONA	2016	Triwulan I	0,01170	0,24880	0,04703	0,00290
			Triwulan II	0,01190	0,25970	0,04582	0,00410
			Triwulan III	0,02480	0,27260	0,09098	0,00550
			Triwulan IV	0,02060	0,26500	0,07774	0,01010
		2017	Triwulan I	0,01740	0,28060	0,06201	0,01210
			Triwulan II	0,01520	0,28180	0,05394	0,01250
			Triwulan III	0,02080	0,24430	0,08514	0,01400
			Triwulan IV	0,01980	0,23500	0,08426	0,01140
		2018	Triwulan I	0,02700	0,22580	0,11957	0,01000
			Triwulan II	0,02540	0,20700	0,12271	0,00870
			Triwulan III	0,03350	0,19090	0,17548	0,01270
			Triwulan IV	0,02540	0,18320	0,13865	0,00830
		2019	Triwulan I	0,02630	0,20140	0,13059	0,00880
			Triwulan II	0,02070	0,21400	0,09673	0,00610
			Triwulan III	0,02660	0,20740	0,12825	0,01010
			Triwulan IV	0,02660	0,20960	0,12691	0,01010
2020	Triwulan I	0,02600	0,21850	0,11899	0,01490		
	Triwulan II	0,02660	0,21620	0,12303	0,01470		
	Triwulan III	0,02670	0,21510	0,12413	0,01580		
	Triwulan IV	0,02640	0,23390	0,11287	0,01670		
32	BANZ	2016	Triwulan I	0,04410	0,17900	0,24637	0,06730
			Triwulan II	0,06380	0,19330	0,33006	0,06830
			Triwulan III	0,06560	0,20120	0,32604	0,07660
			Triwulan IV	0,06350	0,21290	0,29826	0,07450
		2017	Triwulan I	0,06780	0,22810	0,29724	0,07290
			Triwulan II	0,05930	0,22300	0,26592	0,06590
			Triwulan III	0,03160	0,22110	0,14292	0,04190
			Triwulan IV	0,03240	0,22600	0,14336	0,04190
		2018	Triwulan I	0,03020	0,32800	0,09207	0,02060
			Triwulan II	0,02890	0,34070	0,08483	0,01950
			Triwulan III	0,02720	0,33110	0,08215	0,02080
			Triwulan IV	0,01310	0,31940	0,04101	0,01560
		2019	Triwulan I	0,01430	0,37810	0,03782	0,01480
			Triwulan II	0,01670	0,38190	0,04373	0,01690
			Triwulan III	0,01540	0,35500	0,04338	0,01530
			Triwulan IV	0,01450	0,35250	0,04113	0,01380
		2020	Triwulan I	0,02080	0,33720	0,06168	0,01080
			Triwulan II	0,01940	0,39050	0,04968	0,01340
			Triwulan III	0,02260	0,46360	0,04875	0,01400
			Triwulan IV	0,03370	0,45940	0,07336	0,01870
33	AGRS	2016	Triwulan I	0,01860	0,19670	0,09456	0,00180
			Triwulan II	0,02740	0,18970	0,14444	0,00250
			Triwulan III	0,02820	0,20280	0,13905	0,00390
			Triwulan IV	0,03560	0,16810	0,21178	0,00410
		2017	Triwulan I	0,03220	0,17920	0,17969	0,00670
			Triwulan II	0,03390	0,17700	0,19153	0,00390
			Triwulan III	0,03630	0,17020	0,21328	0,00350
			Triwulan IV	0,05450	0,17100	0,31871	0,00560
		2018	Triwulan I	0,05490	0,15970	0,34377	0,00710
			Triwulan II	0,05290	0,15770	0,33545	0,00980
			Triwulan III	0,05120	0,14400	0,35556	0,01130
			Triwulan IV	0,06440	0,15500	0,41548	0,01590
		2019	Triwulan I	0,03980	0,35810	0,11114	0,01400
			Triwulan II	0,06660	0,32980	0,20194	0,01960
			Triwulan III	0,06140	0,29920	0,20521	0,01730
			Triwulan IV	0,01168	0,26500	0,04408	0,04530
2020	Triwulan I	0,01134	0,23090	0,04911	0,03390		
	Triwulan II	0,01043	0,20590	0,05066	0,04370		
	Triwulan III	0,09580	0,35270	0,27162	0,03590		
	Triwulan IV	0,05140	0,30490	0,16858	0,03320		

34	CTBC	2016	Triwulan I	0,03580	0,29140	0,12286	0,01270
			Triwulan II	0,02690	0,28630	0,09396	0,00990
			Triwulan III	0,03110	0,28790	0,10802	0,01180
			Triwulan IV	0,04900	0,27880	0,17575	0,01480
		2017	Triwulan I	0,05060	0,27520	0,18387	0,02290
			Triwulan II	0,03430	0,26870	0,12765	0,02500
			Triwulan III	0,01900	0,25970	0,07316	0,01710
			Triwulan IV	0,01740	0,24620	0,07067	0,01890
		2018	Triwulan I	0,01700	0,25590	0,06643	0,02130
			Triwulan II	0,02090	0,23290	0,08974	0,02120
			Triwulan III	0,02220	0,24460	0,09076	0,02140
			Triwulan IV	0,02540	0,25340	0,10024	0,02220
		2019	Triwulan I	0,02550	0,26370	0,09670	0,02140
			Triwulan II	0,02700	0,26520	0,10181	0,01800
			Triwulan III	0,02750	0,27270	0,10084	0,01830
			Triwulan IV	0,02290	0,23870	0,09594	0,02050
2020	Triwulan I	0,02200	0,23330	0,09430	0,02050		
	Triwulan II	0,02340	0,27600	0,08478	0,01400		
	Triwulan III	0,02310	0,28230	0,08183	0,01810		
	Triwulan IV	0,01960	0,26010	0,07536	0,02260		
35	BCOM	2016	Triwulan I	0,03920	0,24400	0,16066	0,01460
			Triwulan II	0,03400	0,26100	0,13027	0,02180
			Triwulan III	0,03960	0,25620	0,15457	0,02050
			Triwulan IV	0,03640	0,25870	0,14070	0,03130
		2017	Triwulan I	0,03560	0,25110	0,14178	0,03050
			Triwulan II	0,03910	0,24700	0,15830	0,02510
			Triwulan III	0,03960	0,23530	0,16830	0,01470
			Triwulan IV	0,03860	0,23770	0,16239	0,01940
		2018	Triwulan I	0,02420	0,23860	0,10142	0,01190
			Triwulan II	0,02560	0,22180	0,11542	0,01090
			Triwulan III	0,02770	0,22600	0,12257	0,01250
			Triwulan IV	0,03190	0,23650	0,13488	0,01340
		2019	Triwulan I	0,02830	0,23510	0,12037	0,01250
			Triwulan II	0,03480	0,23150	0,15032	0,01170
			Triwulan III	0,03620	0,23500	0,15404	0,01160
			Triwulan IV	0,04110	0,23950	0,17161	0,01300
		2020	Triwulan I	0,04370	0,22540	0,19388	0,02490
			Triwulan II	0,05530	0,23360	0,23673	0,02330
			Triwulan III	0,05780	0,24580	0,23515	0,02090
			Triwulan IV	0,05100	0,25070	0,20343	0,02310
36	BTPN	2016	Triwulan I	0,00750	0,24900	0,03012	0,00800
			Triwulan II	0,00700	0,24580	0,02848	0,00750
			Triwulan III	0,00780	0,24840	0,03140	0,00800
			Triwulan IV	0,00790	0,25030	0,03156	0,00860
		2017	Triwulan I	0,00710	0,24560	0,02891	0,00810
			Triwulan II	0,00810	0,24520	0,03303	0,00760
			Triwulan III	0,00830	0,25230	0,03290	0,00790
			Triwulan IV	0,00820	0,24910	0,03292	0,00840
		2018	Triwulan I	0,00940	0,25440	0,03695	0,00920
			Triwulan II	0,01070	0,23620	0,04530	0,01030
			Triwulan III	0,01190	0,24300	0,04897	0,01120
			Triwulan IV	0,01220	0,24460	0,04988	0,01150
		2019	Triwulan I	0,00730	0,22680	0,03219	0,00670
			Triwulan II	0,00780	0,22880	0,03409	0,00740
			Triwulan III	0,00810	0,23910	0,03388	0,00770
			Triwulan IV	0,00780	0,23510	0,03318	0,00770
		2020	Triwulan I	0,00940	0,21950	0,04282	0,01010
			Triwulan II	0,01080	0,22520	0,04796	0,01240
			Triwulan III	0,01050	0,24340	0,04314	0,01270
			Triwulan IV	0,01150	0,25190	0,04565	0,01633

37	BBIS	2016	Triwulan I	0,03020	0,47300	0,06385	0,00990
			Triwulan II	0,03190	0,46660	0,06837	0,00830
			Triwulan III	0,03000	0,56750	0,05286	0,00920
			Triwulan IV	0,02480	0,55550	0,04464	0,00620
		2017	Triwulan I	0,01720	0,55450	0,03102	0,00690
			Triwulan II	0,02380	0,52320	0,04549	0,01210
			Triwulan III	0,02120	0,52750	0,04019	0,01780
			Triwulan IV	0,02070	0,53540	0,03866	0,00550
		2018	Triwulan I	0,01950	0,53220	0,03664	0,00570
			Triwulan II	0,00860	0,50530	0,01702	0,00550
			Triwulan III	0,01290	0,52450	0,02459	0,00520
			Triwulan IV	0,02170	0,51020	0,04253	0,00470
		2019	Triwulan I	0,03110	0,50080	0,06210	0,00520
			Triwulan II	0,04250	0,54390	0,07814	0,00630
			Triwulan III	0,01640	0,59920	0,02737	0,00220
			Triwulan IV	0,01450	0,59030	0,02456	0,00270
		2020	Triwulan I	0,01320	0,58690	0,02249	0,00780
			Triwulan II	0,01900	0,60100	0,03161	0,00780
			Triwulan III	0,01190	0,75750	0,01571	0,00680
			Triwulan IV	0,00890	0,94620	0,00941	0,00570
38	BNEO	2016	Triwulan I	0,03230	0,15980	0,20213	0,01140
			Triwulan II	0,03260	0,23220	0,14040	0,01080
			Triwulan III	0,03290	0,23250	0,14151	0,01050
			Triwulan IV	0,03690	0,21380	0,17259	0,01110
		2017	Triwulan I	0,04120	0,20410	0,20186	0,01080
			Triwulan II	0,05400	0,19790	0,27287	0,00770
			Triwulan III	0,05450	0,20820	0,26177	0,01070
			Triwulan IV	0,04980	0,18180	0,27393	0,02780
		2018	Triwulan I	0,04760	0,18280	0,26039	0,02870
			Triwulan II	0,05640	0,19980	0,28228	0,02850
			Triwulan III	0,05390	0,20290	0,26565	0,02890
			Triwulan IV	0,01575	0,19470	0,08089	0,06730
		2019	Triwulan I	0,01673	0,17830	0,09383	0,06280
			Triwulan II	0,04570	0,24310	0,18799	0,02450
			Triwulan III	0,04720	0,29600	0,15946	0,05620
			Triwulan IV	0,04320	0,29350	0,14719	0,04520
		2020	Triwulan I	0,04370	0,29960	0,14586	0,04690
			Triwulan II	0,04920	0,33760	0,14573	0,05190
			Triwulan III	0,04740	0,37120	0,12769	0,04800
			Triwulan IV	0,04050	0,32780	0,12355	0,03340
39	BINA	2016	Triwulan I	0,00390	0,20370	0,01915	0,00150
			Triwulan II	0,03380	0,20130	0,16791	0,00230
			Triwulan III	0,03490	0,30740	0,11353	0,00380
			Triwulan IV	0,03140	0,30360	0,10343	0,00980
		2017	Triwulan I	0,03770	0,31880	0,11826	0,00950
			Triwulan II	0,04650	0,76420	0,06085	0,01270
			Triwulan III	0,04590	0,72520	0,06329	0,01510
			Triwulan IV	0,04600	0,66430	0,06925	0,01390
		2018	Triwulan I	0,03860	0,65400	0,05902	0,01230
			Triwulan II	0,03510	0,66110	0,05309	0,01260
			Triwulan III	0,04150	0,59800	0,06940	0,01380
			Triwulan IV	0,02430	0,55030	0,04416	0,00980
		2019	Triwulan I	0,02600	0,54540	0,04767	0,01070
			Triwulan II	0,02360	0,49420	0,04775	0,01110
			Triwulan III	0,04520	0,42000	0,10762	0,01200
			Triwulan IV	0,04760	0,37410	0,12724	0,01250
		2020	Triwulan I	0,01710	0,37840	0,04519	0,00127
			Triwulan II	0,02090	0,43170	0,04841	0,01310
			Triwulan III	0,01650	0,41220	0,04003	0,01530
			Triwulan IV	0,01430	0,40080	0,03568	0,01280

40	BPRM	2016	Triwulan I	0,02500	0,16850	0,14837	0,00220
			Triwulan II	0,01120	0,14970	0,07482	0,00340
			Triwulan III	0,30700	0,16790	1,82847	0,00450
			Triwulan IV	0,01380	0,17470	0,07899	0,00880
		2017	Triwulan I	0,02230	0,17290	0,12898	0,01070
			Triwulan II	0,02290	0,17920	0,12779	0,01040
			Triwulan III	0,02490	0,19080	0,13050	0,01300
			Triwulan IV	0,03320	0,18600	0,17849	0,01930
		2018	Triwulan I	0,02980	0,18570	0,16047	0,01520
			Triwulan II	0,05910	0,17740	0,33315	0,02210
			Triwulan III	0,06800	0,17540	0,38769	0,02920
			Triwulan IV	0,06470	0,17220	0,37573	0,02900
		2019	Triwulan I	0,06830	0,17330	0,39411	0,02640
			Triwulan II	0,06570	0,16620	0,39531	0,02080
			Triwulan III	0,05670	0,16320	0,34743	0,02020
			Triwulan IV	0,04950	0,16240	0,30480	0,01850
		2020	Triwulan I	0,06520	0,16070	0,40572	0,02290
			Triwulan II	0,06590	0,14510	0,45417	0,02390
			Triwulan III	0,05230	0,13500	0,38741	0,02640
			Triwulan IV	0,05370	0,10950	0,49041	0,04240
41	SAHABAT	2016	Triwulan I	0,03990	0,18430	0,2165	0,00500
			Triwulan II	0,03970	0,19300	0,2057	0,00620
			Triwulan III	0,03780	0,18660	0,2026	0,00740
			Triwulan IV	0,03090	0,18280	0,1690	0,00790
		2017	Triwulan I	0,03000	0,16830	0,1783	0,00980
			Triwulan II	0,03660	0,18260	0,2004	0,01000
			Triwulan III	0,03750	0,20150	0,1861	0,01080
			Triwulan IV	0,02900	0,19930	0,1455	0,00900
		2018	Triwulan I	0,03050	0,18770	0,1625	0,01020
			Triwulan II	0,03830	0,18470	0,2074	0,01270
			Triwulan III	0,04020	0,18910	0,2126	0,01250
			Triwulan IV	0,03230	0,19510	0,1656	0,01550
		2019	Triwulan I	0,03260	0,19970	0,1632	0,01710
			Triwulan II	0,04480	0,19240	0,2328	0,02030
			Triwulan III	0,04430	0,20940	0,2116	0,02250
			Triwulan IV	0,04310	0,21080	0,2045	0,02240
		2020	Triwulan I	0,04180	0,18360	0,2277	0,03990
			Triwulan II	0,03850	0,17780	0,2165	0,03150
			Triwulan III	0,02880	0,18270	0,1576	0,02980
			Triwulan IV	0,02830	0,19070	0,1484	0,02540
42	SEABANK	2016	Triwulan I	0,02510	0,16060	0,1563	0,01610
			Triwulan II	0,02210	0,14600	0,1514	0,01570
			Triwulan III	0,02220	0,15490	0,1433	0,01550
			Triwulan IV	0,02070	0,22230	0,0931	0,01240
		2017	Triwulan I	0,02380	0,20470	0,1163	0,01190
			Triwulan II	0,02590	0,17000	0,1524	0,01200
			Triwulan III	0,03550	0,16080	0,2208	0,01460
			Triwulan IV	0,03580	0,14800	0,2419	0,01330
		2018	Triwulan I	0,03820	0,14340	0,2664	0,01580
			Triwulan II	0,03950	0,12300	0,3211	0,01780
			Triwulan III	0,03740	0,15800	0,2367	0,01630
			Triwulan IV	0,03860	0,16490	0,2341	0,01530
		2019	Triwulan I	0,00040	0,01500	0,0267	0,00010
			Triwulan II	0,03670	0,15080	0,2434	0,01580
			Triwulan III	0,04980	0,13970	0,3565	0,01780
			Triwulan IV	0,07630	0,13530	0,5639	0,04690
		2020	Triwulan I	0,00090	0,04100	0,0220	0,00070
			Triwulan II	0,05550	0,54140	0,1025	0,03500
			Triwulan III	0,06640	0,45940	0,1445	0,06360
			Triwulan IV	0,07890	0,51580	0,1530	0,01210

43	PT BANK MULTIARTA SENTOSA	2016	Triwulan I	0,00130	0,33790	0,00385	0,00710
			Triwulan II	0,00780	0,31750	0,02457	0,00720
			Triwulan III	0,00980	0,29460	0,03327	0,00770
			Triwulan IV	0,02230	0,28200	0,07908	0,00830
		2017	Triwulan I	0,01860	0,26530	0,07011	0,00840
			Triwulan II	0,01610	0,25630	0,06282	0,00660
			Triwulan III	0,01350	0,24130	0,05595	0,00620
			Triwulan IV	0,01560	0,21730	0,07179	0,00550
		2018	Triwulan I	0,01170	0,17940	0,06522	0,00400
			Triwulan II	0,01090	0,17360	0,06279	0,00430
			Triwulan III	0,01060	0,16750	0,06328	0,00420
			Triwulan IV	0,01020	0,16460	0,06197	0,00430
		2019	Triwulan I	0,01140	0,16700	0,06826	0,00430
			Triwulan II	0,00860	0,16260	0,05289	0,00400
			Triwulan III	0,02560	0,15840	0,16162	0,00490
			Triwulan IV	0,04150	0,16450	0,25228	0,00680
		2020	Triwulan I	0,04030	0,16240	0,24815	0,00610
			Triwulan II	0,03700	0,16930	0,21855	0,00650
			Triwulan III	0,03930	0,18060	0,21761	0,00660
			Triwulan IV	0,03660	0,19900	0,18392	0,00640
44	PT BANK FARMA INTERNASIONAL	2016	Triwulan I	0,04690	0,26350	0,17799	0,00510
			Triwulan II	0,04280	0,24770	0,17279	0,00640
			Triwulan III	0,03670	0,26030	0,14099	0,00600
			Triwulan IV	0,02160	0,25960	0,08320	0,00530
		2017	Triwulan I	0,03410	0,25230	0,13516	0,00690
			Triwulan II	0,04620	0,26220	0,17620	0,00680
			Triwulan III	0,04580	0,26310	0,17408	0,00680
			Triwulan IV	0,03690	0,27750	0,13297	0,00530
		2018	Triwulan I	0,04450	0,28210	0,15775	0,00760
			Triwulan II	0,04260	0,27400	0,15547	0,00790
			Triwulan III	0,04670	0,27930	0,16720	0,00880
			Triwulan IV	0,04310	0,27190	0,15851	0,00760
		2019	Triwulan I	0,04450	0,28210	0,15775	0,00760
			Triwulan II	0,04850	0,27120	0,17883	0,00730
			Triwulan III	0,05760	0,26610	0,21646	0,01030
			Triwulan IV	0,04690	0,26500	0,17698	0,00470
		2020	Triwulan I	0,05640	0,23970	0,23529	0,01110
			Triwulan II	0,05760	0,22500	0,25600	0,01080
			Triwulan III	0,05430	0,22440	0,24198	0,09700
			Triwulan IV	0,05180	0,72770	0,07118	0,00760
45	PT BANK HARDA INTERNASIONAL	2016	Triwulan I	0,07180	0,21060	0,34093	0,02830
			Triwulan II	0,06630	0,21630	0,30652	0,03090
			Triwulan III	0,03040	0,21700	0,14009	0,01230
			Triwulan IV	0,02830	0,21730	0,13023	0,01080
		2017	Triwulan I	0,03410	0,23680	0,14400	0,01090
			Triwulan II	0,03710	0,22420	0,16548	0,01070
			Triwulan III	0,03870	0,21180	0,18272	0,01020
			Triwulan IV	0,03180	0,19600	0,16224	0,01010
		2018	Triwulan I	0,03760	0,20150	0,18660	0,01130
			Triwulan II	0,06400	0,19990	0,32016	0,02310
			Triwulan III	0,05360	0,20330	0,26365	0,02300
			Triwulan IV	0,04070	0,16850	0,24154	0,01510
		2019	Triwulan I	0,04080	0,17150	0,23790	0,01500
			Triwulan II	0,03200	0,16730	0,19127	0,01490
			Triwulan III	0,04930	0,17650	0,27932	0,01530
			Triwulan IV	0,01016	0,16200	0,06272	0,01310
		2020	Triwulan I	0,01043	0,15260	0,06835	0,05710
			Triwulan II	0,06900	0,16400	0,42073	0,03980
			Triwulan III	0,03390	0,18890	0,17946	0,01580
			Triwulan IV	0,02760	0,19610	0,14074	0,01270

46	PT BPD JAWA BARAT DAN BANTEN	2016	Triwulan I	0,02840	0,14930	0,19022	0,01320
			Triwulan II	0,02020	0,17650	0,11445	0,01350
			Triwulan III	0,01730	0,18120	0,09547	0,00800
			Triwulan IV	0,01690	0,18430	0,09170	0,00770
		2017	Triwulan I	0,01620	0,17040	0,09507	0,00600
			Triwulan II	0,01570	0,16310	0,09626	0,00570
			Triwulan III	0,01530	0,16360	0,09352	0,00550
			Triwulan IV	0,01510	0,18770	0,08045	0,00600
		2018	Triwulan I	0,01620	0,17330	0,09348	0,00600
			Triwulan II	0,01610	0,17440	0,09232	0,00510
			Triwulan III	0,01580	0,17530	0,09013	0,00570
			Triwulan IV	0,01650	0,18630	0,08857	0,00650
		2019	Triwulan I	0,02000	0,19000	0,10526	0,01000
			Triwulan II	0,02000	0,17000	0,11765	0,01000
			Triwulan III	0,01750	0,16620	0,10529	0,01300
			Triwulan IV	0,01580	0,17710	0,08922	0,00680
2020	Triwulan I	0,01650	0,17080	0,09660	0,01790		
	Triwulan II	0,01600	0,16720	0,09569	0,01650		
	Triwulan III	0,01500	0,16590	0,09042	0,01440		
	Triwulan IV	0,01400	0,17310	0,08088	0,01480		
47	PT BPD DKI	2016	Triwulan I	0,08260	0,27090	0,30491	0,03920
			Triwulan II	0,07770	0,28510	0,27254	0,03670
			Triwulan III	0,07600	0,29270	0,25965	0,03310
			Triwulan IV	0,05350	0,29790	0,17959	0,02720
		2017	Triwulan I	0,05370	0,30470	0,17624	0,02290
			Triwulan II	0,04730	0,28800	0,16424	0,02230
			Triwulan III	0,04740	0,28860	0,16424	0,01940
			Triwulan IV	0,03760	0,28770	0,13069	0,01730
		2018	Triwulan I	0,04080	0,29750	0,13714	0,01590
			Triwulan II	0,03820	0,28240	0,13527	0,01780
			Triwulan III	0,03190	0,28420	0,11224	0,01590
			Triwulan IV	0,02660	0,24230	0,10978	0,01680
		2019	Triwulan I	0,03000	0,28720	0,10446	0,01780
			Triwulan II	0,03300	0,26140	0,12624	0,01730
			Triwulan III	0,02650	0,25900	0,10232	0,01280
			Triwulan IV	0,02520	0,25780	0,09775	0,01250
		2020	Triwulan I	0,03090	0,28980	0,10663	0,03610
			Triwulan II	0,03540	0,28170	0,12567	0,03250
			Triwulan III	0,03490	0,27790	0,12558	0,03130
			Triwulan IV	0,02980	0,28050	0,10624	0,02340
48	PT BPD JAWA TENGAH	2016	Triwulan I	0,01380	0,17610	0,07836	0,00520
			Triwulan II	0,01450	0,19780	0,07331	0,00560
			Triwulan III	0,01500	0,19780	0,07583	0,00560
			Triwulan IV	0,01450	0,20250	0,07160	0,00720
		2017	Triwulan I	0,01560	0,20940	0,07450	0,00590
			Triwulan II	0,01610	0,19930	0,08078	0,00640
			Triwulan III	0,01690	0,20070	0,08421	0,00560
			Triwulan IV	0,01640	0,20410	0,08035	0,00760
		2018	Triwulan I	0,01830	0,18610	0,09833	0,00780
			Triwulan II	0,01880	0,17420	0,10792	0,00810
			Triwulan III	0,01840	0,17350	0,10605	0,00750
			Triwulan IV	0,01840	0,18310	0,10049	0,01030
		2019	Triwulan I	0,02270	0,18890	0,12017	0,01220
			Triwulan II	0,02990	0,17030	0,17557	0,01730
			Triwulan III	0,02980	0,16620	0,17930	0,01640
			Triwulan IV	0,02880	0,17700	0,16271	0,01670
		2020	Triwulan I	0,03560	0,17910	0,19877	0,03230
			Triwulan II	0,03710	0,17320	0,21420	0,03070
			Triwulan III	0,03710	0,19040	0,19485	0,02740
			Triwulan IV	0,03520	0,19700	0,17868	0,03310

49	PT BPD JAWA TIMUR	2016	Triwulan I	0,04590	0,19460	0,23587	0,02340
			Triwulan II	0,04580	0,20650	0,22179	0,02650
			Triwulan III	0,04920	0,22430	0,21935	0,02720
			Triwulan IV	0,04770	0,23880	0,19975	0,03460
		2017	Triwulan I	0,04840	0,22300	0,21704	0,02940
			Triwulan II	0,04800	0,22550	0,21286	0,02980
			Triwulan III	0,04920	0,22850	0,21532	0,02850
			Triwulan IV	0,04590	0,24650	0,18621	0,03060
		2018	Triwulan I	0,04840	0,22940	0,21099	0,02890
			Triwulan II	0,04790	0,23080	0,20754	0,02680
			Triwulan III	0,04250	0,23350	0,18201	0,02250
			Triwulan IV	0,03750	0,24210	0,15489	0,02180
		2019	Triwulan I	0,03460	0,24140	0,14333	0,01900
			Triwulan II	0,03160	0,23220	0,13609	0,01650
			Triwulan III	0,02890	0,21800	0,13257	0,01660
			Triwulan IV	0,02770	0,21230	0,13048	0,01500
		2020	Triwulan I	0,03350	0,22910	0,14622	0,01780
			Triwulan II	0,04270	0,21080	0,20256	0,01810
			Triwulan III	0,04490	0,21320	0,21060	0,01670
			Triwulan IV	0,04000	0,21640	0,18484	0,01930
50	PT BPD SUMATERA UTARA	2016	Triwulan I	0,06170	0,14210	0,43420	0,03540
			Triwulan II	0,06400	0,15430	0,41478	0,03720
			Triwulan III	0,06050	0,16270	0,37185	0,03390
			Triwulan IV	0,04700	0,16420	0,28624	0,03760
		2017	Triwulan I	0,05550	0,17370	0,31952	0,03160
			Triwulan II	0,05290	0,15240	0,34711	0,02920
			Triwulan III	0,05050	0,15460	0,32665	0,02700
			Triwulan IV	0,04380	0,15850	0,27634	0,02770
		2018	Triwulan I	0,05170	0,15490	0,33376	0,02360
			Triwulan II	0,05020	0,13610	0,36885	0,02780
			Triwulan III	0,04590	0,15970	0,28741	0,02510
			Triwulan IV	0,03880	0,17850	0,21737	0,03000
		2019	Triwulan I	0,04550	0,18420	0,24701	0,03000
			Triwulan II	0,04850	0,17500	0,27714	0,03060
			Triwulan III	0,05050	0,17390	0,29040	0,02940
			Triwulan IV	0,04360	0,18490	0,23580	0,03090
		2020	Triwulan I	0,04850	0,19110	0,25379	0,03010
			Triwulan II	0,04440	0,18540	0,23948	0,02320
			Triwulan III	0,04140	0,18830	0,21986	0,02470
			Triwulan IV	0,03540	0,20990	0,16865	0,02600
51	PT BPD SUMATERA BARAT	2016	Triwulan I	0,03160	0,19190	0,16467	0,01010
			Triwulan II	0,03300	0,17660	0,18686	0,01170
			Triwulan III	0,03250	0,18350	0,17711	0,01080
			Triwulan IV	0,03070	0,19950	0,15388	0,01020
		2017	Triwulan I	0,03240	0,19930	0,16257	0,01060
			Triwulan II	0,03320	0,18700	0,17754	0,01090
			Triwulan III	0,03190	0,18910	0,16869	0,01140
			Triwulan IV	0,03010	0,19970	0,15073	0,01160
		2018	Triwulan I	0,03200	0,20120	0,15905	0,01250
			Triwulan II	0,03040	0,18350	0,16567	0,01220
			Triwulan III	0,03110	0,17490	0,17782	0,01430
			Triwulan IV	0,02950	0,20500	0,14390	0,01510
		2019	Triwulan I	0,03220	0,20340	0,15831	0,01560
			Triwulan II	0,03210	0,18160	0,17676	0,01510
			Triwulan III	0,03200	0,18250	0,17534	0,01610
			Triwulan IV	0,03080	0,19960	0,15431	0,01530
		2020	Triwulan I	0,03590	0,19830	0,18104	0,07300
			Triwulan II	0,03630	0,19130	0,18975	0,01720
			Triwulan III	0,03490	0,19180	0,18196	0,01720
			Triwulan IV	0,02900	0,19700	0,14721	0,01710

52	PT BPD SUMATERA SELATAN & BANGKA BELITUNG	2016	Triwulan I	0,04410	0,17010	0,25926	0,02170
			Triwulan II	0,06030	0,15510	0,38878	0,02310
			Triwulan III	0,06390	0,15400	0,41494	0,02320
			Triwulan IV	0,06170	0,17790	0,34682	0,02520
		2017	Triwulan I	0,06300	0,19280	0,32676	0,02360
			Triwulan II	0,06110	0,20010	0,30535	0,02460
			Triwulan III	0,06110	0,20280	0,30128	0,02290
			Triwulan IV	0,06380	0,21380	0,29841	0,02620
		2018	Triwulan I	0,06270	0,19910	0,31492	0,02710
			Triwulan II	0,05440	0,22030	0,24694	0,02970
			Triwulan III	0,05580	0,21550	0,25893	0,02690
			Triwulan IV	0,05510	0,21550	0,25568	0,02840
		2019	Triwulan I	0,06350	0,21090	0,30109	0,03050
			Triwulan II	0,06220	0,21330	0,29161	0,03040
			Triwulan III	0,05980	0,20660	0,28945	0,03180
			Triwulan IV	0,04370	0,18900	0,23122	0,02160
		2020	Triwulan I	0,04530	0,18000	0,25167	0,03360
			Triwulan II	0,04550	0,20280	0,22436	0,03300
			Triwulan III	0,04660	0,20600	0,22621	0,03130
			Triwulan IV	0,03930	0,21400	0,18364	0,02880
53	PT BANK CITIBANK	2016	Triwulan I	0,03010	0,28860	0,10430	0,01640
			Triwulan II	0,02830	0,27250	0,10385	0,01930
			Triwulan III	0,02910	0,29070	0,10010	0,01550
			Triwulan IV	0,02830	0,30000	0,09433	0,01720
		2017	Triwulan I	0,02580	0,29860	0,08640	0,01430
			Triwulan II	0,02260	0,29250	0,07726	0,01380
			Triwulan III	0,01920	0,27570	0,06964	0,01310
			Triwulan IV	0,01880	0,27480	0,06841	0,01390
		2018	Triwulan I	0,01780	0,25950	0,06859	0,01320
			Triwulan II	0,02340	0,24050	0,09730	0,01440
			Triwulan III	0,02370	0,23950	0,09896	0,01570
			Triwulan IV	0,02270	0,23530	0,09647	0,01640
		2019	Triwulan I	0,02300	0,23370	0,09842	0,01610
			Triwulan II	0,02290	0,24560	0,09324	0,01630
			Triwulan III	0,02530	0,25510	0,09918	0,01600
			Triwulan IV	0,02440	0,26680	0,09145	0,01730
		2020	Triwulan I	0,02340	0,26330	0,08887	0,01460
			Triwulan II	0,02510	0,26010	0,09650	0,02120
			Triwulan III	0,02830	0,26540	0,10663	0,02030
			Triwulan IV	0,01660	0,28260	0,05874	0,01120
54	PT MUFG BANK LTD	2016	Triwulan I	0,00540	0,81270	0,00664	0,00170
			Triwulan II	0,00830	0,83550	0,00993	0,00470
			Triwulan III	0,00780	0,84330	0,00925	0,00340
			Triwulan IV	0,00380	0,84680	0,00449	0,00090
		2017	Triwulan I	0,00150	0,82700	0,00181	0,00090
			Triwulan II	0,00250	0,77840	0,00321	0,00080
			Triwulan III	0,00250	0,85220	0,00293	0,00500
			Triwulan IV	0,00220	0,82970	0,00265	0,00140
		2018	Triwulan I	0,00500	0,80650	0,00620	0,00210
			Triwulan II	0,00460	0,76540	0,00601	0,00200
			Triwulan III	0,00460	0,75140	0,00612	0,00190
			Triwulan IV	0,00460	0,71010	0,00648	0,00200
		2019	Triwulan I	0,00420	0,69800	0,00602	0,00170
			Triwulan II	0,00500	0,70100	0,00713	0,00190
			Triwulan III	0,00550	0,73120	0,00752	0,00190
			Triwulan IV	0,00610	0,76390	0,00799	0,00190
		2020	Triwulan I	0,00570	0,74590	0,00764	0,00330
			Triwulan II	0,00620	0,74600	0,00831	0,00240
			Triwulan III	0,00610	0,80750	0,00755	0,00200
			Triwulan IV	0,00700	0,88190	0,00794	0,01210

55	PT STANDARD CHARTERED BANK	2016	Triwulan I	0,04850	0,17020	0,28496	0,02120
			Triwulan II	0,05220	0,16960	0,30778	0,01970
			Triwulan III	0,05700	0,19250	0,29610	0,01950
			Triwulan IV	0,05410	0,16590	0,32610	0,02180
		2017	Triwulan I	0,05770	0,17640	0,32710	0,02270
			Triwulan II	0,04060	0,15840	0,25631	0,02430
			Triwulan III	0,04400	0,17160	0,25641	0,02520
			Triwulan IV	0,03900	0,19510	0,19990	0,02190
		2018	Triwulan I	0,03900	0,19460	0,20041	0,02080
			Triwulan II	0,03650	0,18060	0,20210	0,02290
			Triwulan III	0,03310	0,16630	0,19904	0,01770
			Triwulan IV	0,02220	0,16600	0,13373	0,01530
		2019	Triwulan I	0,02650	0,18580	0,14263	0,01550
			Triwulan II	0,01950	0,17780	0,10967	0,01650
			Triwulan III	0,03970	0,18490	0,21471	0,02770
			Triwulan IV	0,03740	0,17140	0,21820	0,02160
		2020	Triwulan I	0,04570	0,16460	0,27764	0,01970
			Triwulan II	0,04570	0,18420	0,24810	0,02710
			Triwulan III	0,04820	0,22720	0,21215	0,02660
			Triwulan IV	0,01650	0,24020	0,06869	0,01410

LAMPIRAN 2 : HASIL OLAH DATA SPSS

Tabel Statistik Deskriptif

Descriptive Statistics					
	N	Minimum	Maximum	Mean	Std. Deviation
NPL	1100	.00030	.30700	.0331500	.02245628
CAR	1100	.01500	.94620	.2396996	.11750743
EBTP	1100	.00181	1.82847	.1637543	.13469123
CKPN	1100	.00010	.09700	.0192657	.01410861
Valid N (listwise)	1100				

Tabel Uji Normalitas

Uji Kolmogorov Smirnov

One-Sample Kolmogorov-Smirnov Test			Unstandardized Residual
N			1100
Normal Parameters ^{a,b}	Mean		,0000000
	Std. Deviation		,66439468
Most Extreme Differences	Absolute		,034
	Positive		,027
	Negative		-,034
Test Statistic			,034
Asymp. Sig. (2-tailed)			,004 ^c
Monte Carlo Sig. (2-tailed)	Sig.		,144 ^d
	99% Confidence Interval	Lower Bound	,135
		Upper Bound	,153

a. Test distribution is Normal.

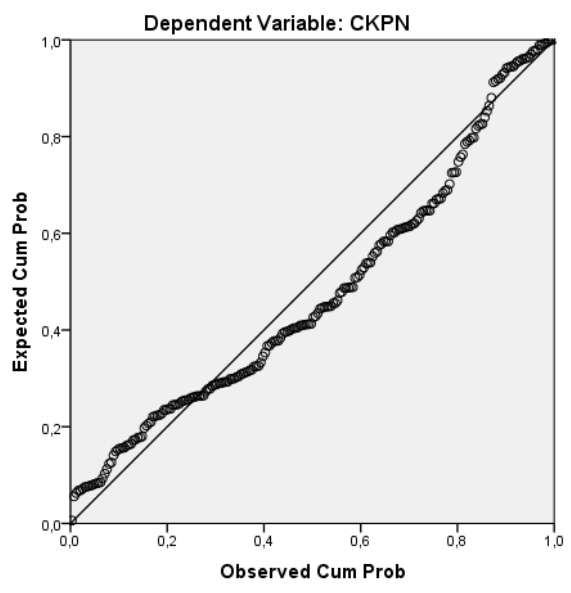
b. Calculated from data.

c. Lilliefors Significance Correction.

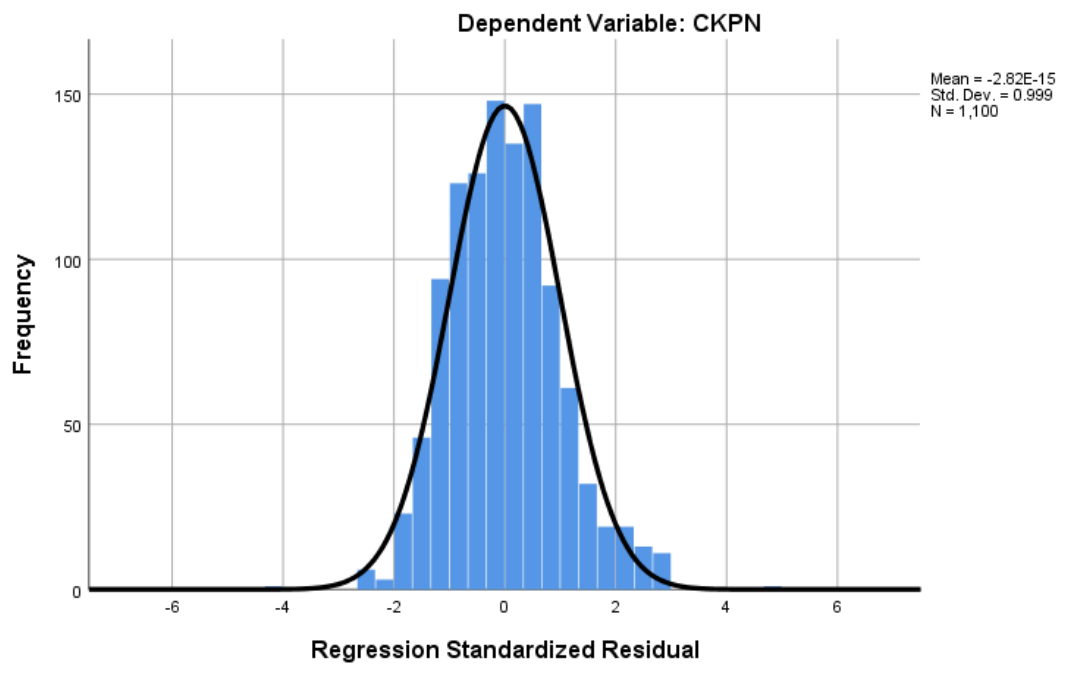
d. Based on 10000 sampled tables with starting seed 957002199.



Normal P-P Plot of Regression Standardized Residual



Histogram



Tabel Uji Multikolinearitas

Coefficients^a

Model		Collinearity Statistics	
		Tolerance	VIF
1	(Constant)		
	NPL	.117	8.561
	CAR	.103	9.724
	EBTP	.654	1.528

a. Dependent Variable: CKPN

Tabel Uji Autokorelasi

Model Summary^b

Model	R	R Square	Adjusted R Square	Std. Error of the Estimate	Durbin-Watson
1	.382 ^a	.146	.143	.01305777	1.669

a. Predictors: (Constant), EBTP, CAR, NPL

b. Dependent Variable: CKPN

Tabel Uji Heteroskedastisitas

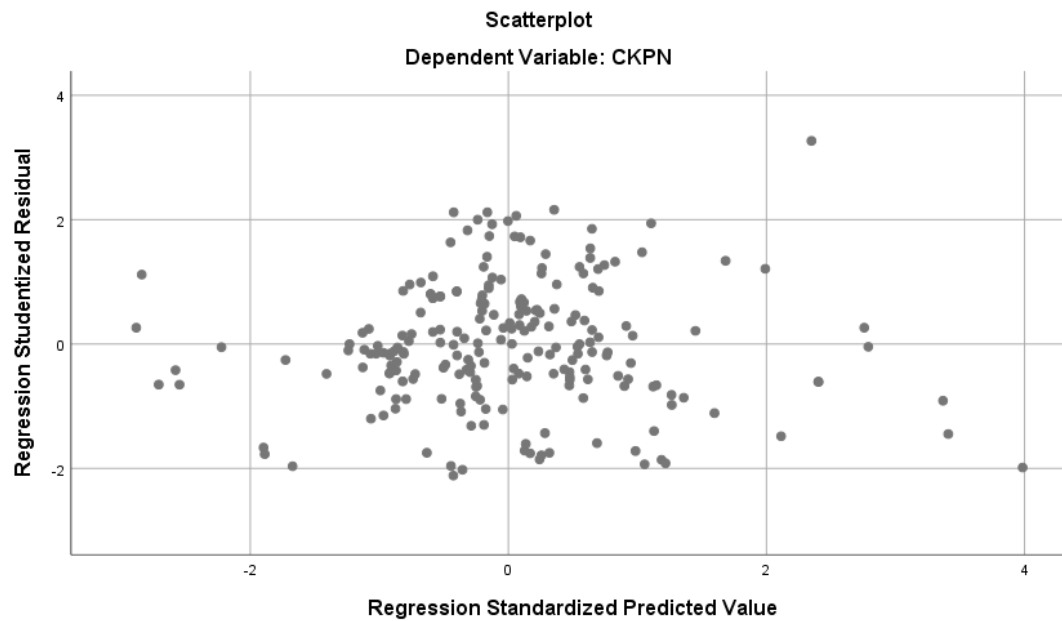
Uji Glejser

Coefficients^a

Model		Unstandardized Coefficients		Standardized Coefficients	t	Sig.
		B	Std. Error	Beta		
1	(Constant)	.560	.048		11,605	.000
	NPL	1,108	1,981	.049	.559	.576
	CAR	-,183	.160	-,042	-1,144	.253
	EBTP	.518	.352	.138	1,471	.142

a. Dependent Variable: CKPN

Grafik Scatterplot



Tabel Uji Hipotesis t Persamaan 1

Coefficients^a

		Unstandardized Coefficients		Standardized Coefficients	t	Sig.
		B	Std. Error	Beta		
1	(Constant)	.018	.001		14.154	.000
	NPL	.228	.051	.363	4.444	.000
	CAR	-.006	.009	-.054	-.618	.537
	EBTP	.021	.004	.176	5.103	.000

a. Dependent Variable: CKPN

Tabel Uji Hipotesis Persamaan 2 (SEBELUM KR 2016-2019)

Coefficients^a

Model		Unstandardized Coefficients		Standardized Coefficients	t	Sig.
		B	Std. Error	Beta		
1	(Constant)	.090	.013		6.634	.000
	NPL	.487	.099	.540	4.934	.000
	CAR	-.029	.043	-.085	-.673	.501
	EBTP	.080	.026	.164	3.121	.000

a. Dependent Variable: CKPN

Tabel Uji Hipotesis Persamaan 3 (SESUDAH KR 2020)

Coefficients^a

Model		Unstandardized Coefficients		Standardized Coefficients	t	Sig.
		B	Std. Error	Beta		
1	(Constant)	.132	.028		4.810	.000
	NPL	.641	.181	.653	3.537	.000
	CAR	-.099	.081	-.268	-1.223	.223
	EBTP	.121	.049	.277	2.444	.000

a. Dependent Variable: CKPN






LAMPIRAN 3 :**CATATAN KEGIATAN KONSULTASI
BIMBINGAN SKRIPSI MAHASISWA**

Nama : Veronica Tri Astuti

NIM : 2017420038

Judul Proposal : Pengaruh *Non-Performing Loan, Capital Adequacy Ratio, Earning Before Tax and Provision* terhadap Cadangan Kerugian Penurunan Nilai dengan Kebijakan Restrukturisasi sebagai Variabel Moderasi

Dosen Pembimbing : Dr. Atik Isnawati, SE, Ak, M.Si

Hari/ Tanggal	Pokok Bahasan	Paraf Pembimbing
24 Januari s/d 10 Maret 2021	Mapping Jurnal (Penentuan Judul)	
11 Maret s/d 8 April 2021	Menyusun Bab 1 & Revisi Bab I secara teknis penulisan (Latar Belakang)	
9 April s/d 27 Mei 2021	Menyusun Bab II & Revisi Bab II (Teori Sinyal, Hipotesis dan Kerangka Konseptual Pemikiran)	
28 Mei s/d 12 Juni	Menyusun Bab III (Menentukan Sampel dan Populasi)	
18 Juni s/d 20 Juni 2021	Revisi Bab I, II, III pasca Sidang Seminar Proposal	
20 Juni s/d 20 Juli 2021	Mengumpulkan data, Olah data SPSS	
21 Juli s/d 6 Agustus 2021	Menyusun Bab IV, Bab V & Revisi Bab IV, Bab V	

DAFTAR RIWAYAT HIDUP



DATA PRIBADI

Nama : Veronica Tri Astuti
Tempat, Tanggal Lahir : Jakarta, 28 April 1998
Jenis Kelamin : Perempuan
Agama : Katolik
Kewarganegaraan : Indonesia
Status : Belum Menikah
Alamat : Jl. Nusa Indah 1 gang 4 No.74 Rt.003/Rw.013
Kel. Malaka Jaya, Kec. Duren Sawit Jakarta Timur
No. Telepon : 08111592880
Email : veronicatriastuti17@gmail.com

RIWAYAT PENDIDIKAN

2004 - 2010 : SDN Malaka Jaya 01 Pagi
2010 - 2013 : SMPN 167 Jakarta
2013 - 2016 : SMAN 91 Jakarta
2017 - 2021 : Universitas Darma Persada