

**PENGARUH UKURAN PERUSAHAAN DAN
KEPEMILIKAN INSTITUSIONAL TERHADAP NILAI
PERUSAHAAN YANG DIMODERASI OLEH
EFEKTIVITAS DEWAN KOMISARIS**

(Studi Kasus pada Perusahaan Barang Konsumsi Non-Primer yang terdaftar di
Bursa Efek Indonesia Tahun 2016 – 2020)

*THE EFFECT OF FIRM SIZE AND INSTITUTIONAL
OWNERSHIP ON THE FIRM VALUE MODERATED BY THE
EFFECTIVENESS OF THE BOARD OF COMMISSIONERS*

SKRIPSI

Oleh:
Yeni Muslihat
2017420005



**PROGRAM SARJANA FAKULTAS EKONOMI
UNIVERSITAS DARMA PERSADA
JAKARTA
2021**

LEMBAR PERNYATAAN

Yang bertanda tangan di bawah ini :

Nama : Yeni Muslihat

NIM : 2017420005


Jurusan/Peminatan : Akuntansi

Dengan ini menyatakan bahwa skripsi dengan judul **PENGARUH UKURAN PERUSAHAAN DAN KEPEMILIKAN INSTITUSIONAL TERHADAP NILAI PERUSAHAAN YANG DIMODERASI OLEH EFEKTIVITAS DEWAN KOMISARIS (Studi Kasus pada Perusahaan Barang Konsumsi Non-Primer yang Terdaftar di Bursa Efek Indonesia Tahun 2016 – 2020)** yang dibimbing oleh Ibu Saminem S.E. M.B.A adalah benar merupakan hasil karya sendiri dan bukan jiplakan maupun menyalin dari hasil karya orang lain.

Apabila kemudian hari ternyata ditemukan ketidaksesuaian dengan pernyataan ini, maka saya bersedia memepertanggung jawabkan.

Demikian pernyataan ini saya buat dengan sesungguhnya tanpa ada paksaan dari pihak manapun.

Jakarta, November 2021



Yeni Muslihat

LEMBAR PERSETUJUAN

Yang bertanda tangan di bawah ini:

Nama : Yeni Muslihat

NIM : 2017420005

Jurusan/Peminatan : Akuntansi

Judul : **Pengaruh Ukuran Perusahaan dan Kepemilikan
Institusional terhadap Nilai Perusahaan yang
Dimoderasi oleh Efektivitas Dewan Komisaris (Studi
Kasus pada Perusahaan Barang Konsumsi Non-Primer
yang Terdaftar di Bursa Efek Indonesia Tahun 2016 –
2020)**

Telah diperiksa dan disetujui untuk diajukan dalam sidang Ujian Skripsi Sarjana
pada tanggal, November 2021. Dengan Hasil _____

Jakarta, 26 November 2021

Mengetahui,

Ketua Jurusan Akuntansi

Pembimbing



(Dr. Atik Isniawati, SE Ak. MSi)

(Saminem, SE. MBA)

LEMBAR PENGESAHAN


Pengaruh Ukuran Perusahaan dan Kepemilikan Institusional terhadap Nilai Perusahaan yang Dimoderasi oleh Efektivitas Dewan Komisaris
(Studi Kasus pada Perusahaan Barang Konsumsi Non-Primer yang Terdaftar di Bursa Efek Indonesia Tahun 2016 – 2020)

THE EFFECT OF FIRM SIZE AND INSTITUTIONAL OWNERSHIP ON THE FIRM VALUE MODERATED BY THE EFFECTIVENESS OF THE BOARD OF COMMISSIONERS
(Case Study on Consumer Non-Cycling Companies listed on the Indonesia Stock Exchange in 2016 – 2020)

Oleh
Yeni Muslihat
2017420005

SKRIPSI

Untuk memenuhi salah satu syarat ujian guna memperoleh gelar sarjana dalam Ilmu Ekonomi Konsentrasi Akuntansi pada Universitas Darma Persada
Telah disetujui oleh Tim Penguji pada tanggal seperti tertera dibawah ini
Jakarta 26 November 2021



Saminem, SE. MBA

Pembimbing




Dr. Dra Sri Ari Wahyuningsih MM.

Penguji I




Derry Wanta, SE MSi, CIBA

Penguji II



Dr. Ir. Mu'man Nuryana, MSe
Dekan Fakultas Ekonomi



Dr. Atik Isnawati, SE Ak. MSi
Ketua Jurusan Akuntansi

ABSTRAK

Pengaruh Ukuran Perusahaan dan Kepemilikan Institusional terhadap Nilai Perusahaan yang Dimoderasi oleh Efektivitas Dewan Komisaris (Studi Kasus pada Perusahaan Barang Konsumsi Non-Primer yang Terdaftar di Bursa Efek Indonesia Tahun 2016 – 2020)

Oleh :

Yeni Muslihat

2017420005

Penelitian ini bertujuan untuk mengetahui pengaruh ukuran perusahaan dan kepemilikan institusional terhadap nilai perusahaan yang dimoderasi oleh efektivitas dewan komisaris pada perusahaan barang konsumsi yang terdaftar di Bursa Efek Indonesia tahun 2016 sampai dengan tahun 2020. Penelitian ini menggunakan metode kuantitatif. Penentuan sampel penelitian sebanyak 47 perusahaan dengan metode *purposive sampling*. Analisis data menggunakan analisis regresi linier berganda dan analisis regresi moderasi. Kesimpulan dari penelitian dengan menggunakan analisis regresi linier berganda ini menunjukkan bahwa ukuran perusahaan berpengaruh terhadap nilai perusahaan dan kepemilikan institusional berpengaruh terhadap nilai perusahaan. Hasil penelitian menggunakan analisis regres imoderasi menunjukkan bahwa efektivitas dewan komisaris memoderasi hubungan ukuran perusahaan terhadap nilai perusahaan serta efektivitas dewan komisaris mampu memoderasi hubungan kepemilikan institusional terhadap nilai perusahaan.

Kata Kunci : *ukuran perusahaan, kepemilikan institusional, nilai perusahaan, efektivitas dewan komisaris*

ABSTRACT

The Effect Of Firm Size And Institutional Ownership On The Firm Value Moderated By The Effectiveness Of The Board Of Commissioners (Case Study On Consumer Non-Cycling Companies Listed On The Indonesia Stock Exchange In 2016 – 2020)

By :

Yeni Muslihat

2017420005

This study aims to determine the effect of firm size and institutional ownership on firm value moderated by the effectiveness of the board of commissioners in consumer goods companies listed on the Indonesia Stock Exchange from 2016 to 2020. This study uses quantitative methods. Determination of the research sample as many as 47 companies with purposive sampling method. Data analysis used multiple linear regression analysis and moderated regression analysis. The conclusion of this research using multiple linear regression analysis shows that firm size has an effect on firm value and institutional ownership has an effect on firm value. The results of the study using an unmoderated regression analysis show that the effectiveness of the board of commissioners is able to moderate the relationship between firm size and firm value and the effectiveness of the board of commissioners is able to moderate the relationship of institutional ownership to firm value.

Keywords : *firm size, institutional ownership, firm value, effectiveness of the board commissioners*

KATA PENGANTAR

Puji syukur peneliti panjatkan ke hadirat Allah SWT atas nikmat sehat dan karunia-Nya sehingga peneliti dapat menyelesaikan skripsi ini yang berjudul **Pengaruh Ukuran Perusahaan Dan Kepemilikan Institusional Terhadap Nilai Perusahaan Yang Dimoderasi Oleh Efektivitas Dewan Komisaris (Studi Kasus pada Perusahaan Barang Konsumsi Non-Primer yang Terdaftar di Bursa Efek Indonesia tahun 2016 – 2020)**. Tujuan dari pada penelitian ini adalah sebagai salah satu persyaratan memperoleh gelar Sarjana Jurusan Akuntansi pada Universitas Darma Persada.

Peneliti menyadari keterbatasan pengetahuan, penyusunan skripsi ini maka, peneliti mengharapkan kritik dan saran yang membangun demi kemajuan ilmu pengetahuan.


Peneliti ucapkan terimakasih kepada semua pihak yang telah membantu dalam penyusunan skripsi ini baik secara moril maupun materil.

1. Bapak Ahmad Basid Hasibuan, S.E., M.Si. Selaku Ketua Jurusan Akuntansi Universitas Darma Persada
2. Ibu Saminem, S.E., M.B.A selaku pembimbing skripsi , yang telah memberikan ilmunya dengan sabar serta waktu yang telah diluangkannya sehingga peneliti dapat menyelesaikan skripsi tepat pada waktunya.
3. Ibu Dr. Dra. Sri Ari Wahyuningsih MM selaku Dosen Penguji seminar proposal Fakultas Ekonomi Jurusan Akuntansi Universitas Darma Persada
4. Bapak Jombrik TPR, SE. MM selaku Pembimbing Akademik

5. Seluruh dosen Fakultas Ekonomi Universitas Darma Persada yang telah memberikan ilmu pengetahuan selama masa perkuliahan di Fakultas Ekonomi Jurusan Akuntansi Universitas Darma Persada
6. Seluruh Staff Karyawan Administrasi dan Tata Usaha Universitas Darma Persada
7. Sahabat terbaik, Anggun Faras Mytha, Lisa Anggraini, dan Megawati Naiman Putri yang telah membantu mensupport selama penyusunan skripsi maupun selama perkuliahan
8. Seluruh teman-teman angkatan 2017 Universitas Darma Persada yang telah membantu mensupport dan berjuang bersama dalam penyusunan masing-masing tugas akhir.

Akhir kata, dengan segala kerendahan hati peneliti ucapkan terimakasih yang tidak terhingga pada semua pihak yang terlibat, dengan harapan semoga penelitian ini bermanfaat bagi semua pihak.

Jakarta, November 2021



Yeni Muslihat

DAFTAR ISI

LEMBAR JUDUL	
LEMBAR PERNYATAAN	i
LEMBAR PERSETUJUAN	ii
LEMBAR PENGESAHAN	iii
ABSTRAK	iv
ABSTRACT	v
KATA PENGANTAR	vi
DAFTAR ISI	viii
DAFTAR TABEL	xi
DAFTAR GAMBAR	xii
BAB 1 PENDAHULUAN	1
1.1 Latar Belakang Masalah	1
1.2 Identifikasi, Pembahasan dan Rumusan Masalah	4
1.3 Tujuan Penelitian	6
1.4 Manfaat Penelitian	7
BAB II TINJAUAN PUSTAKA	8
2.1 Landasan Teori	8
2.1.1 Teori <i>Stakeholder</i>	8
2.1.2 Ukuran Perusahaan	9
2.1.3 Kepemilikan Institusional	11
2.1.4 Efektivitas Dewan Komisaris	11
2.1.6 Nilai Perusahaan	12
2.2 Penelitian Terdahulu	15
2.3 Kerangka Pemikiran	21

2.4 Hipotesis Penelitian	21
BAB III METODE PENELITIAN.....	26
3.1 Metode yang Digunakan.....	26
3.2 Waktu dan Tempat Penelitian.....	26
3.2.1 Waktu Penelitian.....	26
3.2.2 Tempat Penelitian	26
3.3 Operasional Variabel	28
3.3.1 Variabel Dependen.....	28
3.3.2 Variabel Independen	29
3.4 Sumber dan Cara Penentuan Data	32
3.4.1 Sumber Data.....	32
3.4.2 Cara Penentuan Data.....	32
3.5 Teknik Pengumpulan Data	33
3.6 Rancangan Analisis dan Uji Hipotesis	34
3.6.1 Rancangan Analisis.....	34
3.6.2 Uji Hipotesis	34
BAB IV HASIL DAN PEMBAHASAN.....	37
4.1 Objek Penelitian.....	37
4.2 Uji Statistik Deskriptif	38
4.3 Uji Asumsi Klasik	40
4.3.1 Uji Normalitas.....	40
4.3.2 Uji Multikolinearitas	41
4.3.3 Uji Heteroskedastisitas.....	43
4.3.4 Uji Autokorelasi.....	45
4.4 Analisis Regresi Berganda.....	46
4.4.1 Analisis Regresi Moderasi.....	50
4.5 Uji Koefisien Determinasi	51
4.6 Uji Hipotesis	53
4.6.1 Uji Hipotesis T.....	53

BAB V KESIMPULAN DAN SARAN.....	59
5.1 Kesimpulan.....	59
5.2 Saran	60
DAFTAR PUSTAKA.....	62
LAMPIRAN.....	67



DAFTAR TABEL

TABEL 2.2 Penelitian Terdahulu	19
TABEL 3.1 Operasional Variabel.....	33
TABEL 3.2 Kriteria Ukuran Perusahaan	35
TABEL 4.1 Penentuan Jumlah Sampel.....	44
TABEL 4.2 Daftar Nama Perusahaan sebagai Objek Penelitian	44
TABEL 4.3 Hasil Uji Statistik Deskriptif.....	46
TABEL 4.3.1 Hasil Uji Normalitas.....	48
TABEL 4.3.1 Hasil Uji Multikolinearitas.....	49
TABEL 4.3.2.1 Hasil Uji Heteroskedastisitas	52
TABEL 4.3.2.2 Hasil Uji Weight Least Square.....	52
TABEL 4.3.3.1 Hasil Uji Autokorelasi.....	53
TABEL 4.3.3.2 Hasil Uji Cochane-Orcutt	54
TABEL 4.5.1.1 Hasil Uji T.....	57
TABEL 4.5.1.2 Hasil Uji T dengan MRA	58
TABEL 4.6.1 Hasil Uji Koefisien Determinasi	61
TABEL 4.6.2 Hasil Uji Koefisien Determinasi dengan MRA.....	62

DAFTAR GAMBAR

GAMBAR 2.3.1 Kerangka Pemikiran	25
GAMBAR 2.3.2 Model Variabel	25
GAMBAR 4.3 Hasil Uji Normalitas	48
GAMBAR 4.3.2.1 Hasil Heteroskedastisitas	51

