

**PENGARUH *GOOD CORPORATE GOVERNANCE* , STRUKTUR MODAL TERHADAP
*CORPORATE INTERNET REPORTING TIMELINESS***

(Studi Empiris pada Perusahaan yang terdaftar di Index LQ45 Bursa Efek Indonesia
Periode 2015-2020)

***THE INFLUENCE OF GOOD CORPORATE GOVERNANCE, CAPITAL STRUCTURE ON
CORPORATE INTERNET REPORTING TIMELINESS***

*(Empirical Study on Companies listed on the LQ45 Index of the Indonesia Stock
Exchange for the 2015-2020 Period)*

Oleh

**Lidya Natalya
2016420137**

SKRIPSI

Untuk memperoleh gelar Sarjana Ekonomi Konsentrasi Akuntansi pada
Universitas Darma Persada



**PROGRAM SARJANA UNIVERSITAS
DARMA PERSADA JAKARTA**

2021

LEMBAR PERNYATAAN SKRIPSI

Yang bertanda tangan dibawah ini :

Nama : Lidya Natalya

NIM : 2016420137

Jurusan/Peminatan : Akuntansi/Akuntansi Keuangan

Dengan ini menyatakan bahwa skripsi dengan judul PENGARUH GOOD CORPORATE GOVERNANCE , STRUKTUR MODAL TERHADAP CORPORATE INTERNET REPORTING TIMELINESS yang dibimbing oleh Saminem S.E., MBA adalah benar merupakan hasil karya sendiri dan bukan merupakan jiplakan maupun mengkopi sebagian dari hasil karya orang lain. Apabila kemudian hari ternyata ditemukan ketidaksesuaian dengan pernyataan ini, maka saya bersedia mempertanggungjawabkan. Demikian pernyataan ini saya buat dengan sesungguhnya tanpa ada paksaan dari pihak manapun.

Jakarta, 26 November 2021



(Lidya Natalya)

LEMBAR PERSETUJUAN SKRIPSI

Yang bertandatangan di bawah ini :

Nama : Lidya Natalya

NIM : 2016420137

Jurusan : Akuntansi


Peminatan : Keuangan

Judul Skripsi : **PENGARUH GOOD CORPORATE GOVERNANCE ,
STRUKTUR MODAL TERHADAP CORPORATE INTERNET
REPORTING TIMELINESS**

Jakarta, 26 November 2021

Mengetahui

Ketua Jurusan Akuntansi



(Atik Isnawati.SE.M.si)

Pembimbing



(Saminem,SE.MBA)

LEMBAR PENGESAHAN

**PENGARUH GOOD CORPORATE GOVERNANCE , STRUKTUR
MODAL TERHADAP CORPORATE INTERNET REPORTING
TIMELINESS**

(Studi Empiris pada Perusahaan yang terdaftar di Index LQ45 Bursa Efek
Indonesia Periode 2015-2020)

***THE INFLUENCE OF GOOD CORPORATE GOVERNANCE, CAPITAL
STRUCTURE ON CORPORATE INTERNET REPORTING TIMELINESS
(Empirical Study on Companies listed on the LQ45 Index of the Indonesia Stock
Exchange for the 2015-2020 Period)***

Oleh:

**Lidya Natalya
2016420137**

SKRIPSI

**Untuk memperoleh gelar Sarjana dalam Ilmu Ekonomi Konsentrasi
Akuntansi**

Pada Universitas Darma Persada

Telah diuji oleh tim penguji pada tanggal 26 November 2021

Pembimbing



Saminem,SE.,MBA




Ahmad Basid Hasibuan SE., Msi.

Penguji I




Hasri Nirmala.,SE.,MM

Penguji II



**Dr. Ar. Mu'man Nurvana, M.Se
Dekan Fakultas Ekonomi**



**Dr. Atik Isniawati, SE Ak.,M.Si
Ketua Jurusan Akuntansi**

KATA PENGANTAR

Dengan mengucapkan syukur kepada Tuhan YME atas berkat, rahmat serta karunia-Nya, penulis dapat menyelesaikan skripsi berjudul “**PENGARUH GOOD CORPORATE GOVERNANCE, STRUKTUR MODAL TERHADAP CORPORATE INTERNET REPORTING TIMELINESS**”. Skripsi ini disusun sebagai salah satu persyaratan untuk memperoleh gelar Sarjana Ekonomi Program Studi Akuntansi Universitas Darma Persada.

Penulis menyadari dalam penyusunan skripsi ini tidak luput dari dukungan dan bantuan dari berbagai pihak. Karena itu pada kesempatan ini penulis mengucapkan terima kasih kepada :

1. Kedua Orang Tua yang selalu memberikan doa dan motivasi kepada penulis selama mengikuti kuliah di Fakultas Ekonomi Jurusan Akuntansi, Universitas Darma Persada.
2. Ibu Atik Isnawati S.E, AK, M.SI selaku ketua Jurusan Akuntansi Fakultas Ekonomi Universitas Darma Persada.
3. Ibu Saminem.SE.,MBA selaku dosen pembimbing Jurusan Akuntansi Fakultas Ekonomi Universitas Darma Persada.
4. Seluruh Dosen-dosen Program Studi Akuntansi Universitas Darma Persada yang atas ilmu yang sangat berharga selama perkuliahan sehingga sangat bermanfaat dalam penyusunan skripsi ini.
5. Serta sahabat-sahabat saya di Universitas Darma Persada yang telah banyak membantu dan menyemangati dalam menyelesaikan Skripsi ini.


Penulis menyadari skripsi yang disusun ini masih banyak kekurangan dan masih jauh dari kata sempurna, hal ini disebabkan karena keterbatasan pengetahuan dan pengalaman yang dimiliki penulis, oleh karena itu penulis mengharapkan kritik dan saran dari siapapun yang bersifat membangun dari berbagai pihak demi kesempurnaan penulisan di masa yang akan datang.

Akhir kata penulis berharap semoga skripsi ini dapat bermanfaat bagi penulis serta mahasiswa di bidang Jurusan Akuntansi.

Jakarta, 26 November 2021



Lidya Natalya



ABSTRAK

PENGARUH *GOOD CORPORATE GOVERNANCE* , STRUKTUR MODAL TERHADAP *CORPORATE INTERNET REPORTING TIMELINESS*

Oleh:
Lidya Natalya
(2016420137)

Tujuan dari penelitian ini adalah untuk mengetahui apakah GCG berpengaruh terhadap *corporate internet reporting* dan untuk mengetahui apakah struktur modal dapat berperan tinggi terhadap *corporate internet reporting* pada perusahaan yang terdaftar dalam index LQ45 yang terdaftar di Bursa Efek Indonesia. Metode penelitian yang digunakan dalam penelitian ini adalah metode kuantitatif, dimana sampel penelitian yang digunakan dalam penelitian ini adalah 198 sampel. hasil penelitian menunjukkan bahwa Jumlah Dewan Komisaris Independen berpengaruh negatif dan signifikan terhadap Ketepatan Waktu *Corporate Internet Reporting (Timeliness of Corporate Internet Reporting)* , Frekuensi Rapat Dewan Komisaris, Kepemilikan Institusional, Kepemilikan Manajerial, Jumlah Komite Audit, dan Struktur Modal berpengaruh positif dan signifikan terhadap Ketepatan Waktu *Corporate Internet Reporting (Timeliness of Corporate Internet Reporting)*

Kata kunci : *Good corporate governance*, Struktur Modal, dan *Corporate Internet Reporting*

ABSTRACT

THE EFFECT OF GOOD CORPORATE GOVERNANCE, CAPITAL STRUCTURE ON TIMELY CORPORATE INTERNET REPORTING

By:

**Lidya Natalya
(2016420137)**

The purpose of this study is to determine whether GCG has an effect on company internet reporting and to determine whether capital structure can play a high role in company internet reporting for companies listed on the LQ45 index listed on the Indonesia Stock Exchange. The research method used in this study is a quantitative method, where the research sample used in this study was 198 samples. The results of the study show that the number of independent commissioners has a negative and significant effect on the Timeliness of Corporate Internet Reporting (Timeliness of Corporate Internet Reporting), the frequency of the Board of Commissioners' Meetings, Institutional Ownership, Managerial Ownership, Number of Audit Committees, and Capital Structure have a positive and significant effect on the Accuracy Corporate Internet Reporting Time (Corporate Internet Reporting Timeliness)

Keywords: Good corporate governance, Capital Structure, and Corporate Internet Reporting

DAFTAR ISI


LEMBAR PERNYATAAN	I
KATA PENGANTAR	IV
ABSTRAK	VI
DAFTAR ISI	VIII
DAFTAR TABEL	X
DAFTAR GAMBAR	XI
BAB I PENDAHULUAN	1
1.1 Latar Belakang	1
1.2 Identifikasi, Pembatasan dan Rumusan Masalah.....	8
1.3 Tujuan Penelitian.....	9
1.4 Kegunaan Penelitian.....	10
BAB II LANDASAN TEORI	12
2.1. Landasan teori	12
2.2. Penelitian Terdahulu.....	20
2.3. Kerangka Berfikir.....	27
2.7. Hipotesis.....	28
BAB III METODE PENELITIAN	32
3.1. Metode Yang Digunakan.....	32
3.2. Operasional Variabel.....	32
3.3. Sumber dan Cara Penentuan Data	39
3.4. Teknik Pengumpulan Data.....	40
3.5. Metode Analisis Data.....	42

3.6. Asumsi Normalitas.....	44
3.7. Asumsi Klasik.....	45
3.8. Uji Hipotesis.....	46
BAB IV HASIL PENELITIAN DAN PEMBAHASAN.....	48
4.1. Hasil Penelitian	48
4.2. Regresi Linear.....	53
BAB V KESIMPULAN DASAR.....	62
5.1. Kesimpulan.....	62
5.2. Saran.....	63
DAFTAR PUSTAKA.....	70
LAMPIRAN PENELITIAN.....	



DAFTAR TABEL

	Halaman
Tabel 1.1. Tabel Fenomena.....	6
Tabel 2.1. Penelitian Terdahulu.....	21
Tabel 3.1. Pengukuran Operasional Variabel.....	38
Tabel 3.2. Pengambilan Keputusan Ada atau Tidak Ada Autokorelasi.....	46
Tabel 4.1. Hasil Uji Normalitas.....	38
Tabel 4.2. Hasil Uji Durbin Waston.....	51
Tabel 4.3. Hasil Uji Multikolinearitas.....	52
Tabel 4.4. Hasil Uji Heteroskedastitas.....	54
Tabel 4.5. Hasil Uji Koefisien Determinasi.....	56
Tabel 4.6. Hasil Uji Koefisien Simutan.....	57
Tabel 4.7. Hasil Uji Koefisien Parsial.....	58



DAFTAR GAMBAR

	Halaman
Gambar 2.1 Kerangka Berfikir	27
Gambar 2.2 Model Variabel	28
Gambar 4.1 Hasil Uji Normalitas Grafik Histogram	48
Gambar 4.2 Hasil Uji Normalitas Probability Plots	49
Gambar 4.3 Hasil Uji Heteroskedastisitas	53



DAFTAR ISI

DAFTAR ISI.....	1
DAFTAR TABEL.....	
DAFTAR GAMBAR.....	
BAB I PENDAHULUAN	1
1.1. Latar Belakang	1
1.2. Identifikasi, Pembatasan dan Rumusan Masalah.....	8
1.3. Tujuan Penelitian.....	9
1.4. Kegunaan Penelitian.....	10
BAB II KAJIAN PUSTAKA DAN PENGEMBANGAN HIPOTESIS.....	12
2.1. Landasan teori	12
2.2. Penelitian Terdahulu.....	21
2.6. Kerangka Berfikir.....	27
2.7. Hipotesis.....	27
BAB III METODE PENELITIAN.....	32
3.1. Metode Yang Digunakan.....	32
3.2. Operasional Variabel.....	32
3.3. Sumber dan Cara Penentuan Data	38
3.4. Teknik Pengumpulan Data.....	39
3.5. Metode Analisis Data.....	40
3.6. Asumsi Normalitas.....	42
3.7. Asumsi Klasik.....	43
3.8. Uji Hipotesis.....	44

DAFTAR PUSTAKA.....

JADWAL PENELITIAN.....



DAFTAR TABEL

	Halaman
Tabel 1.1 Tabel Fenomena.....	6
Tabel 2.1. Penelitian Terdahulu.....	21
Tabel 3.1. Pengukuran Operasional Variabel.....	
Tabel 3.2. Pengambilan Keputusan Ada atau Tidak Ada Autokorelasi.....	



DAFTAR GAMBAR

	Halaman
Gambar 2.1 Kerangka Berfikir	26

