

**PENGARUH PERPUTARAN MODAL KERJA, PERPUTARAN
TOTAL ASET, *LEVERAGE* TERHADAP KEMAMPUAN LABA
PERUSAHAAN SUB SEKTOR SEMEN YANG TERDAFTAR DI
BURSA EFEK INDONESIA (BEI) PERIODE 2015-2020**

*THE EFFECT OF WORKING CAPITAL TURNOVER, TOTAL ASSET
TURNOVER, LEVERAGE ON COMPANY PROFITABILITY IN CEMENT
SUB SECTOR COMPANIES LISTED ON THE INDONESIA STOCK
EXCHANGE FOR THE 2015-2020 PERIODE*

Oleh:

Melysa Sekar Dwita

2017410267

SKRIPSI

Untuk memperoleh gelar Sarjana dalam Ilmu Ekonomi Program Studi
Manajemen pada Universitas Darma Persada



**PROGRAM SARJANA
FAKULTAS EKONOMI
UNIVERSITAS DARMA PERSADA
JAKARTA
2022**

LEMBAR PERSETUJUAN

Yang bertanda tangan dibawah ini, menyatakan bahwa:

Nama : Melysa Sekar Dwita

NIM : 2017410267

Jurusan : Manajemen

Konsentrasi : Manajemen Keuangan


Judul Skripsi : **PENGARUH PERPUTARAN MODAL KERJA, PERPUTARAN TOTAL ASET, *LEVERAGE* TERHADAP KEMAMPUAN LABA PERUSAHAAN SUB SEKTOR SEMEN YANG TERDAFTAR DI BURSA EFEK INDONESIA (BEI) PERIODE 2015-2020**

Telah diperiksa, dikoreksi dan disetujui oleh dosen pembimbing untuk diajukan dan diuji dihadapan panitia penguji skripsi Fakultas Ekonomi Universitas Darma Persada .


Jakarta, 25 Febuari 2022

Mengetahui,

Menyetujui,


Dian A. Rahim, S.E., M.Si

Ketua Jurusan Manajemen


Jombrik TPR, S.E., M.M

Dosen Pembimbing

LEMBAR PENGESAHAN

**PENGARUH PERPUTARAN MODAL KERJA, PERPUTARAN TOTAL ASET,
LEVERAGE TERHADAP KEMAMPUAN LABA PERUSAHAAN SUB SEKTOR
SEMEN YANG TERDAFTAR DI BURSA EFEK INDONESIA (BEI) PERIODE
2015-2020**

Oleh :
Melysa Sekar Dwita
2017410267


SKRIPSI

**Untuk memperoleh gelar Sarjana dalam Ilmu Ekonomi Konsentrasi
Manajemen pada Universitas Darma Persada**


**Telah disetujui oleh Tim Penguji pada tanggal :
Jakarta, 25 Febuari 2022**



Jombrik TPR, S.E.,M.M.
Pembimbing




Drs. Slamet Rahedi Soegeng S. M.Si
Penguji I



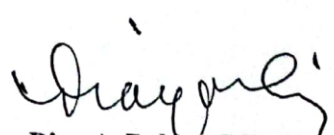
Hermin Sirait, S.E., M.B.A
Penguji II



Jombrik TPR, S.E., M.M
Penguji III



Mu'man Nurmana, Ph.D.
Dekan Fakultas Ekonomi



Dian A. Rahim, S.E., M.Si.
Ketua Jurusan Manajemen

LEMBAR PERNYATAAN

Yang bertanda tangan dibawah ini:

Nama : Melysa Sekar Dwita

NIM : 2017410267

Jurusan : Manajemen

Fakultas : Ekonomi

Dengan ini menyatakan bahwa telah menyelesaikan karya tulis dengan judul **PENGARUH PERPUTARAN MODAL KERJA, PERPUTARAN TOTAL ASET, LEVERAGE TERHADAP KEMAMPUAN LABA PERUSAHAAN SUB SEKTOR SEMEN YANG TERDAFTAR DI BURSA EFEK INDONESIA (BEI) PERIODE 2015-2020** yang dibimbing oleh Bapak Jombrik TPR.S.E.,M.M. di Universitas Darma Persada. Karya tulis ini merupakan hasil karya asli yang penulis susun, bukan merupakan hasil jiplakan dan belum pernah dipublikasikan sebelumnya. Jika dikemudian hari terbukti dan ditemukan ketidaksesuaian dengan pernyataan ini, maka penulis bersedia mempertanggung jawabkan segala risikonya.

Demikian pernyataan ini penulis buat dengan sebenar – benarnya.

Jakarta, 25 Febuari 2022



Penulis,

Melysa Sekar Dwita
2017410267

ABSTRAK

Melysa Sekar Dwita (2017410267) Judul : **PENGARUH PERPUTARAN MODAL KERJA, PERPUTARAN TOTAL ASET, *LEVERAGE* TERHADAP KEMAMPUAN LABA PERUSAHAAN SUB SEKTOR SEMEN YANG TERDAFTAR DI BURSA EFEK INDONESIA (BEI) PERIODE 2015-2020**

Penelitian ini bertujuan untuk mengukur pengaruh perputaran modal kerja, perputaran total aset, *Leverage* (DER) terhadap Kemampuan Laba (ROA). Penelitian ini dilakukan dengan metode pengumpulan dan pengolahan data laporan keuangan tahunan periode 2015-2020 perusahaan sub sektor semen yang terdaftar dalam Indeks Kompas100 Bursa Efek Indonesia berdasarkan sampel yang telah ditentukan *purposive sampling*, ada 5 (lima) perusahaan yang memenuhi kriteria penelitian. Penelitian ini menggunakan alat regresi linear berganda dengan menggunakan program aplikasi *Statistical Package for Social Sciences* (SPSS) versi 25.

Berdasarkan hasil analisis penelitian yang dilakukan menunjukkan bahwa *Leverage* (DER) berpengaruh signifikan terhadap kemampuan laba (ROA), sedangkan perputaran modal kerja dan perputaran total aset tidak berpengaruh terhadap kemampuan laba (ROA), dari ketiga variabel ini menunjukkan adanya satu variabel yang berpengaruh terhadap kemampuan laba (ROA) yaitu dengan nilai *adjusted R* sebesar 0,539 (53,9%) artinya satu variabel independen ini secara mampu mengikat atau berpengaruh terhadap variabel kemampuan laba (ROA) sebesar 0,539 (53,9%) dan sisanya sebesar 0,461 (46,1%) dipengaruhi oleh variabel lain. Persamaan regresi linear berganda pada penelitian ini dirumuskan sebagai berikut:

$$Y = 0,005 + -0,001 (PM) - 0,034 (TATO) - 0,044 (DER) + e$$

Kata Kunci : Modal Kerja, TATO, DER, Kemampuan Laba (ROA).

ABSTRACT

Melysa Sekar Dwita (2017410267) Title: ***THE EFFECT OF WORKING CAPITAL TURNOVER, TOTAL ASSET TURNOVER, LEVERAGE ON COMPANY PROFITABILITY IN CEMENT SUB SECTOR COMPANIES LISTED ON THE INDONESIA STOCK EXCHANGE FOR THE 2015-2020 PERIODE***

This study aims to measure the effect of working capital turnover, Total Asset Turnover (TATO), and Leverage (DER) on Company Profit (ROA). This research was conducted by the method of collecting and processing data on annual financial statements for the period 2015-2020 cement companies listed on Index Kompas100 Indonesia Stock Exchange based on a sample that had been determined by purposive sampling, there were 5 companies that met the research criteria. This study uses multiple linear regression tools using the Statistical Package for Social Sciences (SPSS) version 25 application program.

Based on the results of the analysis of research conducted shows that; Leverage (DER) has a significant effect on earnings capability (ROA), while working capital turnover and total asset turnover have no effect on earnings capability (ROA), of these three variables, it shows that there is one variable that affects the ability to profit (ROA) with an adjusted R value of 0,539 (53,9%) meaning that this one independent variable is able to bind or influence the earning ability variable (ROA) of 0,539 (53,9%) and the remaining 0,461 (46,1%) is influenced by other variables. The multiples linear regression equation in this study is formulated as follows:

$$Y = 0,005 + -0,001 (PM) - 0,034 (TATO) - 0,044 (DER) + e$$

Keywords: Working Capital, Total Asset Turnover, DER, Profitability (ROA).

KATA PENGANTAR

Puji syukur saya panjatkan kehadirat Tuhan Yang Maha Esa karena dengan rahmat, karunia, serta taufik dan hidayah-Nya lah saya dapat menyelesaikan penulisan laporan skripsi manajemen keuangan yang berjudul **“Pengaruh Perputaran Modal Kerja, Perputaran Total Aset, Leverage Terhadap Kemampuan Laba Pada Perusahaan Sub Sektor Semen yang Terdaftar Di Bursa Efek Indonesia (BEI) Periode 2015-2020”** ini selesai sesuai yang direncanakan. Penulisan laporan skripsi ini dimulai dari bulan Maret hingga Januari 2022.

Penulis menyadari bahwa penyusunan laporan skripsi ini tidak akan terwujud tanpa adanya bantuan dan dukungan dari berbagai pihak. Oleh karena itu pada kesempatan ini penulis menyampaikan ucapan terima kasih kepada yang terhormat:

1. Orang Tua dan Saudara – saudara penulis yang selalu memberikan do'a dan dukungan dalam menyelesaikan skripsi ini.
2. Bapak Jombrik TPR,S.E,M.M., selaku dosen pembimbing skripsi yang telah berkenan membantu dan meluangkan waktunya memberikan bimbingan dalam penyusunan laporan skripsi ini, sehingga dapat selesai tepat waktu.
3. Bapak Mu'man Nuryana, Ph.D. selaku Dekan Fakultas Ekonomi Universitas Darma Persada yang telah mendukung dalam menyelesaikan skripsi ini.
4. Ibu Dian A.Rahim, S.E., M.Si., selaku Ketua Jurusan Manajemen yang telah mendukung dalam menyelesaikan skripsi ini.
5. Bapak dan Ibu Dosen Fakultas Ekonomi Universitas Darma Persada yang telah memberikan ilmu dan pengetahuannya selama masa pendidikan. Serta Karyawan, Staff yang telah mendukung dalam menyelesaikan skripsi.
6. Keluarga Bapak Iman, Terutama Ahmad Raffy Arrasyid karena selalu membantu saya dalam penyelesaian skripsi ini.
7. Teman – teman
Terima kasih atas dukungan, doa, dan semangatnya dalam menyelesaikan skripsi ini.

Demikian laporan skripsi ini dibuat, saran dan kritik yang sifatnya membangun sangat penulis harapkan. Semoga laporan skripsi ini dapat bermanfaat dan dapat memberikan sumbangan yang berarti bagi pihak yang membutuhkan.

Jakarta, 20 Febuari 2022

Melysa Sekar Dwita



DAFTAR ISI

	Halaman
JUDUL	
LEMBAR PERSETUJUAN	i
LEMBAR PENGESAHAN	ii
LEMBAR PERSETUJUAN	iii
KATA PENGANTAR	iv
DAFTAR ISI	vi
DAFTAR TABEL	ix
DAFTAR GAMBAR	x
BAB I PENDAHULUAN	
1.1 Latar Belakang Penelitian	1
1.2 Identifikasi, Pembatasan dan Rumusan	8
1.2.1 Identifikasi Masalah	8
1.2.2 Pembatasan Masalah	8
1.2.3 Rumusan Masalah	8
1.3 Tujuan Penelitian	9
BAB II KAJIAN PUSTAKA, KERANGKA PEMIKIRAN DAN HIPOTESIS	
2.1 Kajian Pustaka	11
2.1.1 Manajemen Keuangan	11
2.1.1.1 Definisi Manajemen Keuangan	11
2.1.1.2 Fungsi Manajemen Keuangan	12
2.1.1.3 Tujuan Manajemen Keuangan	14
2.1.2 Laporan Keuangan	15
2.1.2.1 Definisi Laporan Keuangan	15
2.1.2.2 Jenis-Jenis Laporan Keuangan	16
2.1.3 Profitabilitass	18
2.1.3.1 Pengertian Proftabilitas	18

2.1.3.2 Tujuan dan Manfaat Profitabilitas	19
2.1.3.3 Jenis-jenis Rasio	20
2.1.3.4 Faktor-faktor Yang Mempengaruhi Profitabilitas	23
2.1.4 Perputaran Modal Kerja	23
2.1.5 Perputaran Total Aset	25
2.1.6 Leverage	26
2.2 Penelitian Terdahulu	28
2.3 Kerangka Pemikiran	33
2.4 Hipotesis Penelitian	33
BAB III METODE PENELITIAN	
3.1 Metode Penelitian	35
3.2 Operasional Variabel	35
3.2.1 Variabel Terikat	36
3.2.2 Variabel Bebas	36
3.3 Sumber Dan Cara Penelitian Data	38
3.3.1 Lokasi Dan Waktu Penelitian	38
3.3.2 Sumber Dan Jenis Data	38
3.4 Populasi,Sampel,Dan Teknik	39
3.4.1 Populasi	39
3.4.2 Sampel	40
3.4.3 Teknik Sampling	41
3.5 Rancangan Analisis Dan Uji Hipotesis	42
3.5.1 Uji Asumsi Klasik	42
3.5.2 Uji Normalitas	43
3.5.3 Uji Multikolinieritas	43
3.5.4 Uji Auto Korelasi	45
3.5.5 Uji Heteroskedisitas	45
3.6 Metode Analisis Data	46

3.6.1 Analisis Regresi Linier Berganda	46
3.6.2 Analisis Korelasi Parsial	47
3.6.3 Uji Hipotesis	49
3.6.4 Uji T	50
3.6.5 Uji F	51
3.6.6 Koefisien Determinasi	53
BAB IV HASIL PENELITIAN DAN PEMBAHASAN	
4.1 Data Objek Penelitian	57
4.1.2 Data Observasi Variabel	58
4.1.3 Descriptive Statistic	59
4.2 Hasil Penelitian	62
4.2.1 Uji Asumsi Klasik	62
4.2.2 Analisis Regresi Linear Berganda	69
4.3 Uji Hipotesis	71
4.3.1 Uji t	71
4.3.2 Uji f	73
4.3.3 Uji Koefisien Determina	74
4.4 Pembahasan	75
4.4.1 Pengaruh Perputaran Modal Kerja Terhadap Kemampuan Laba (ROA)	75
4.4.2 Pengaruh Perputaran Total Aset Terhadap Kemampuan Laba (ROA)	76
4.4.3 Pengaruh Leverage Terhadap Kemampuan Laba (ROA)	77
4.4.4 Pengaruh Perputaran Modal Kerja, Perputaran Total Aset, Dan <i>Leverage</i> Terhadap Kemampuan Laba (ROA)	77
BAB V SIMPULAN DAN SARAN	
5.1 Simpulan	79
5.2 Saran	80
DAFTAR PUSTAKA	82

DAFTAR TABEL

	Halaman
Tabel 1.1 Konsumsi Semen di Indonesia	5
Tabel 2.1 Penelitian Terdahulu	22
Tabel 3.1 Daftar Perusahaan Sub Sektor Semen di BEI	40
Tabel 3.2 Interpretasi Terhadap Koefisien Korelasi	42
Tabel 4.1 Kriteria Sampling	57
Tabel 4.2 Daftar Perusahaan	57
Tabel 4.3 Sampel Data Penelitian	58
Tabel 4.4 Uji Descriptive Statistic	60
Tabel 4.5 Uji Normalitas	63
Tabel 4.6 Uji Multikolinearitas	65
Tabel 4.7 Uji Autokorelasi	68
Tabel 4.8 Hasil analisis linier berganda	69
Tabel 4.9 Uji t	71
Tabel 4.10 Uji f	73
Tabel 4.11 Uji Koefisien Determinasi	74

DAFTAR GAMBAR

	Halaman
Gambar 1.1 Grafik Anggaran Infrastruktur Tahun 2015-2019	4
Gambar 1.2 Grafik Penjualan Semen Total	6
Gambar 2.1 Kerangka Berfikir	33
Gambar 4.1 Grafik Normal P-Plot	64
Gambar 4.2 Grafik Scatterplo Dengan Variabel	67

