

**PENGARUH RASIO LIKUIDITAS, *LEVERAGE* DAN
AKTIVITAS TERHADAP PERTUMBUHAN LABA
(STUDI PADA PERUSAHAAN SUB SEKTOR MAKANAN DAN
MINUMAN YANG TERDAFTAR DI BURSA EFEK
INDONESIA PERIODE 2017-2021)**

***THE EFFECT OF LIQUIDITY RATIO, LEVERAGE AND
ACTIVITY ON PROFIT GROWTH
(STUDY OF FOOD AND BEVERAGE COMPANIES LISTED ON
THE INDONESIA STOCK EXCHANGE FOR THE PERIOD
2017-2021)***

Oleh:

Pebriyanti Nur Azizah Muttaqin

2018410136

SKRIPSI

Untuk memenuhi gelar Sarjana dalam Ilmu Ekonomi Program Studi Manajemen pada
Universitas Darma Persada



**PROGRAM SARJANA
FAKULTAS EKONOMI
UNIVERSITAS DARMA PERSADA
JAKARTA
2022**

LEMBAR PENGESAHAN

**PENGARUH RASIO LIKUIDITAS, *LEVERAGE* DAN
AKTIVITAS TERHADAP PERTUMBUHAN LABA
(STUDI PADA PERUSAHAAN SUB SEKTOR MAKANAN DAN
MINUMAN YANG TERDAFTAR DI BURSA EFEK
INDONESIA PERIODE 2017-2021)**

***THE EFFECT OF LIQUIDITY RATIO, LEVERAGE AND
ACTIVITY ON PROFIT GROWTH
(STUDY OF FOOD AND BEVERAGE COMPANIES LISTED ON
THE INDONESIA STOCK EXCHANGE FOR THE PERIOD
2017-2021)***

Oleh:
**Pebriyanti Nur Azizah Muttaqin
2018410136**

SKRIPSI

Untuk memenuhi salah satu syarat ujian guna memperoleh gelar Sarjana dalam Ilmu
Ekonomi Program Studi Manajemen pada Universitas Darma Persada


Telah disetujui oleh Tim Penguji pada tanggal seperti tertera dibawah ini
Jakarta, 12 Agustus 2022


Hermin Sirait, S.E., M.B.A


Pembimbing


Jombrik TPR, S.E., MM

Penguji I



Irma Citaravani, S.E., M.Si

Penguji II


Hermin Sirait, S.E., M.B.A

Penguji III


Mu'man Nuryana, Ph.D
Dekan Fakultas Ekonomi


Dian A. Rahim, S.E., M.Si
Ketua Jurusan Manajemen

LEMBAR PERSETUJUAN

Yang bertanda tangan dibawah ini:

Nama : Pebriyanti Nur Azizah Muttaqin

NIM : 2018410136

Jurusan : Manajemen


Peminatan : Keuangan

Judul Skripsi : **PENGARUH RASIO LIKUIDITAS, *LEVERAGE*, DAN AKTIVITAS TERHADAP PERTUMBUHAN LABA (STUDI PADA PERUSAHAAN SUB SEKTOR MAKANAN DAN MINUMAN YANG TERDAFTAR DI BURSA EFEK INDONESIA PERIODE 2017-2021)**

Telah Diperiksa Dan Disetujui Untuk Diujikan Dihadapan Panitia Penguji Skripsi.


Jakarta, 02 Agustus 2022

Mengetahui


(Dian A. Rahini, S.E., M.Si.)

Ketua Program Studi Manajemen

Menyetujui,


(Hermin Sirait, S.E., M.B.A)

Dosen Pembimbing

LEMBAR PERNYATAAN

Yang bertanda tangan dibawah ini:

Nama : Pebriyanti Nur Azizah Muttaqin

NIM : 2018410136

Jurusan : Manajemen

Fakultas : Ekonomi

Dengan ini menyatakan bahwa telah menyelesaikan karya tulis dengan judul **PENGARUH RASIO LIKUIDITAS, LEVERAGE, DAN AKTIVITAS TERHADAP PERTUMBUHAN LABA (STUDI PADA PERUSAHAAN SUB SEKTOR MAKANAN DAN MINUMAN YANG TERDAFTAR DI BURSA EFEK INDONESIA PERIODE 2017-2021)**

yang dibimbing oleh Ibu Hermin Sirait, S.E, M.B.A di Universitas Darma Persada. Karya tulis ini merupakan hasil karya asli yang penulis susun, bukan merupakan hasil jiplakan dan belum pernah dipublikasikan sebelumnya. Jika dikemudian hari terbukti dan ditemukan ketidaksesuaian dengan pernyataan ini, maka penulis bersedia mempertanggungjawabkan segala risikonya. Demikian pernyataan ini penulis buat dengan sebenar-benarnya.

Jakarta, 02 Agustus 2022

Yang membuat pernyataan,




Pebriyanti Nur Azizah Muttaqin

ABSTRAK

Nama: Pebriyanti Nur Azizah Muttaqin, NIM: 2018410136 Judul: **PENGARUH RASIO LIKUIDITAS, *LEVERAGE* DAN AKTIVITAS TERHADAP PERTUMBUHAN LABA (Studi Pada Perusahaan Sub Sektor Makanan dan Minuman Yang Terdaftar di Bursa Efek Indonesia Periode 2017-2021).**

Penelitian ini bertujuan untuk mengetahui pengaruh rasio likuiditas, *leverage* dan aktivitas terhadap pertumbuhan laba. penelitian ini dilakukan dengan metode pengumpulan dan pengolahan data laporan keuangan tahunan 2017-2021 perusahaan sub sektor makanan dan minuman berdasarkan sampel yang telah ditentukan dengan teknik *purposive sampling*, ada 13 sampel perusahaan yang memenuhi kriteria *sampling*. Penelitian ini menggunakan alat pengujian data yaitu uji asumsi klasik, uji hipotesis dan data dianalisis menggunakan alat analisis regresi linier berganda.

Hasil yang diperoleh didalam penelitian ini menunjukkan bahwa *Current Ratio*, *Debt to Equity Ratio*, dan *Total Asset Turnover* tidak berpengaruh signifikan terhadap Pertumbuhan Laba secara parsial maupun simultan. Nilai *Adjusted R²* sebesar 0,017 (1,7%). Yang artinya variabel dependen dapat dijelaskan oleh variabel independen sebesar 1,7% dan sisanya 0,983 (98,3%) dijelaskan oleh variabel lain yang tidak dikaji dalam penelitian ini. Persamaan regresi linier berganda pada penelitian ini dirumuskan sebagai berikut:

$$Y=0,457 -0,078(CR) -0,347(DER) +0,148(TATO) +\epsilon$$

Kata kunci: *Current Ratio*, *Debt to Equity Ratio*, *Total Asset Turnover*, Pertumbuhan Laba

ABSTRACT

Name: Pebriyanti Nur Azizah Muttaqin, NIM: 2018410136 Title: EFFECT OF LIQUIDITY, LEVERAGE AND ACTIVITY RATIO ON PROFIT GROWTH (Study on Food and Beverage Sub-Sector Companies Listed on the Indonesia Stock Exchange for the 2017-2021 Period).

This study aims to determine the effect of liquidity ratio, leverage and activity on profit growth. This research was conducted with the method of collecting and processing data on the 2017-2021 annual financial statements of companies in the food and beverage sub-sector based on a predetermined sample using a purposive sampling technique, there were 13 samples of companies that met the sampling criteria. This study uses data testing tools, namely classical assumption test, hypothesis testing and data analyzed using multiple linear regression analysis.

The results obtained in this study indicate that the Current Ratio, Debt to Equity Ratio, and Total Asset Turnover have no significant effect on Profit Growth partially or simultaneously. Adjusted R² value is 0.017 (1,7%). Which means that the dependent variable can be explained by the independent variable by 1,7% and the remaining 0.983 (98,3%) is explained by other variables not examined in this study. The multiple linear regression equation in this study is formulated as follows:

$$Y=0,457 -0,078(CR) -0,347(DER) +0,148(TATO)+\epsilon$$

Keywords: Current Ratio, Debt to Equity Ratio, Total Asset Turnover, Profit Growth

KATA PENGANTAR

Bismillahirrahmanirrahim....

Segala Puji Syukur Bagi Allah SWT tuhan yang maha pengasih lagi maha penyayang yang telah memberikan nikmat, rahmat,dan hidayah, dan begitu banyak lagi nikmat yang telah diberikan kepada penulis sehingga penulis dapat menyelesaikan laporan skripsi ini, guna memenuhi persyaratan Tugas Akhir dalam memperoleh gelar sarjana S1 bidang Manajemen, Fakultas Ekonomi Universitas Darma Persada dengan tepat waktu.

Dalam penelitian ini penulis mengangkat tema yaitu **“Pengaruh Rasio Likuiditas, Leverage dan Aktivitas Terhadap Pertumbuhan Laba (Studi Pada Perusahaan Makanan Dan Minuman Yang Terdaftar di Bursa Efek Indonesia Periode 2017-2021)”**. Penulis berharap laporan skripsi ini bukan hanya menjadi tugas akhir saja namun juga dapat memberikan manfaat bagi pembaca, penelitian selanjutnya dan bagi perusahaan dalam dunia ekonomi.

Dalam penyusunan skripsi ini penulis telah banyak mendapatkan bantuan, bimbingan dan dorongan dari banyak pihak, maka penulis ingin menyampaikan rasa terimakasih yang sangat mendalam kepada:

1. Allah SWT, yang selalu membuat peneliti yakin bahwa sebesar apapun masalah yang dihadapi, kuasa nya selalu lebih besar.

2. Mamah dan Bapak yang selalu memberikan do'a, perhatian, semangat, dan selalu mengingatkan kalau penulis pasti bisa penulis sangat berterimakasih kepada kalian.
3. Ibu Hermin Sirait, S.E., M.B.A selaku Dosen Pembimbing skripsi yang selalu meluangkan waktunya untuk bimbingan semoga ibu sehat selalu dan semoga ilmu yang sudah ibu berikan menjadi berkah.
4. Bapak Mu'man Nuryana, PhD selaku Dekan Fakultas Ekonomi Universitas Darma Persada.
5. Ibu Dian Anggraeny Rahim, S.E., M.Si selaku Ketua Jurusan Manajemen Fakultas Ekonomi Universitas Darma Persada.
6. Ibu Melani Quintania, S.E., M.Si selaku dosen pembimbing akademik.
7. Seluruh dosen dan staff Fakultas Ekonomi Universitas Darma Persada.
8. Sahabat penulis Pipit Aprilia Ningrum yang selalu menjadi tempat curahan hati penulis dalam mengerjakan skripsi dan selalu memberikan semangat kepada penulis bahwa penulis bisa menyelesaikan skripsi dengan baik.
9. Namira yang selalu menghibur penulis dan selalu memberikan kalimat – kalimat positif kepada penulis.
10. Teman – teman seperjuangan Farid, Lissa, Tia, Arif, Akbar yang selalu menghibur, memberikan tawa dan kenangan - kenangan indah semasa kuliah.
11. Aulia, Doni, Taul, Danti yang selalu menyemangati penulis dalam menyelesaikan skripsi ini.

12. *Last but not least*, terima kasih kepada diri sendiri karena tidak menyerah dan tetap melakukan yang terbaik, terima kasih sudah percaya bahwa suatu saat nanti penulis pasti bisa melewati masa – masa sulit ini dengan baik dan terima kasih karena sudah kuat sampai hari ini.

Demikian penulisan Laporan Skripsi ini, terimakasih atas semua do'a dan sukungan semangatnya, semoga skripsi ini dapat memberikan manfaat bagi semua pihak.



Jakarta, 02 Agustus 2022

Penulis

A handwritten signature in black ink, appearing to read 'Pebriyanti Nur Azizah Muttaqin'.

Pebriyanti Nur Azizah Muttaqin

DAFTAR ISI

LEMBAR PENGESAHAN	i
LEMBAR PERSETUJUAN	ii
LEMBAR PERNYATAAN	iii
ABSTRAK	iii
ABSTRACT	v
KATA PENGANTAR	vi
DAFTAR ISI	ix
DAFTAR TABEL	xii
DAFTAR GAMBAR	xiii
DAFTAR LAMPIRAN	xiv
BAB I PENDAHULUAN	1
1.1 Latar Belakang	1
1.2 Identifikasi, Pembatasan dan Rumusan Masalah	10
1.2.1 Identifikasi Masalah	10
1.2.2 Batasan Masalah.....	11
1.2.3 Rumusan Masalah	12
1.3 Tujuan penelitian.....	12
1.4 Kegunaan Penelitian.....	13
BAB II LANDASAN TEORI, KERANGKA PEMIKIRAN DAN HIPOTESIS	14
2.1 Landasan Teori.....	14
2.1.1 Pengertian Manajemen Keuangan.....	14
2.1.2 Fungsi Manajemen Keuangan.....	15
2.1.3 Analisis Rasio Keuangan	16
2.1.4 Laba	19
2.1.5 Pertumbuhan Laba	20
2.1.6 <i>Current Ratio</i>	23
2.1.7 <i>Debt to Equity Ratio</i>	24
2.1.8 <i>Total Asset Turnover</i>	25
2.2 Penelitian Terdahulu	26

2.3 Kerangka Pemikiran.....	31
2.3.1 Paradigma Penelitian	32
2.4 Hipotesis Penelitian.....	33
BAB III METODOLOGI PENELITIAN	36
3.1 Metode Yang Digunakan.....	36
3.2 Waktu dan Tempat Penelitian.....	36
3.3 Operasionalisasi Variabel	37
3.3.1 Variabel Independen.....	37
3.3.2 Variabel Dependen	39
3.4 Sumber dan Cara Penentuan Data.....	40
3.4.1 Jenis Penelitian.....	40
3.4.2 Jenis dan Sumber Data yang Digunakan	41
3.4.3 Populasi, Sampel dan Teknik Sampling	41
3.5 Teknik Pengumpulan Data	43
3.6 Rancangan Analisis Dan Uji Hipotesis	44
3.7.1 Uji Asumsi Klasik	44
3.7.2 Alat dan Analisis Data	47
3.7.3 Uji Hipotesis	48
BAB IV HASIL PENELITIAN DAN PEMBAHASAN	51
4.1 Gambaran Umum Objek Penelitian	51
4.1.1 Populasi dan Sampel.....	51
4.1.2 Sampel Data Penelitian.....	54
4.1.3 <i>Descriptive Statistic</i>	56
4.2 Hasil Penelitian	58
4.2.1 Uji Asumsi Klasik	58
4.2.2 Analisis Regresi Linier Berganda.....	68
4.2.3 Uji Hipotesis	69
4.3 Pembahasan Penelitian	75
4.3.1 Pengaruh <i>Current Ratio</i> terhadap Pertumbuhan Laba.....	75
4.3.2 Pengaruh <i>Debt to Equity Ratio</i> terhadap Pertumbuhan Laba	76
4.3.3 Pengaruh <i>Total Asset Turnover</i> terhadap Pertumbuhan Laba.....	77

4.3.4 Pengaruh <i>Current Ratio</i> , <i>Debt to Equity Ratio</i> dan <i>Total Asset Turnover</i> terhadap Pertumbuhan laba	79
BAB V SIMPULAN DAN SARAN.....	80
5.1 Simpulan.....	80
5.2 Saran.....	81
DAFTAR PUSTAKA.....	83
LAMPIRAN	86




DAFTAR TABEL

Tabel 2. 1 Penelitian Terdahulu.....	27
Tabel 3. 1 Operasional Variabel.....	40
Tabel 3. 2 Tabel Durbin – Watson (D-W)	47
Tabel 3. 3 Koefisien Determinasi R ²	50
Tabel 4. 1 Populasi dan Sampel.....	52
Tabel 4. 2 Populasi dan Sampel.....	53
Tabel 4. 3 Daftar Perusahaan Sampel	53
Tabel 4. 4 Data Variabel	54
Tabel 4. 5 <i>Descriptive Statistic</i>	56
Tabel 4. 6 <i>one-Sample Kolmogorov Smirnov</i>	59
Tabel 4. 7 Pengambilan Sampel <i>Outlier</i>	60
Tabel 4. 8 <i>one-Sample Kolmogorov Smirnov</i> setelah <i>outlier</i>	61
Tabel 4. 9 Uji Multikolinieritas	64
Tabel 4. 10 Uji Autokorelasi	65
Tabel 4. 11 Posisi Nilai Durbin Watson	66
Tabel 4. 12 Uji Analisa Regresi Linier Berganda	68
Tabel 4. 13 Uji t.....	71
Tabel 4. 14 Uji F.....	73
Tabel 4. 15 Uji Koefisien Determinasi (<i>Adjusted R²</i>).....	74

DAFTAR GAMBAR

Gambar 1. 1 Grafik Pertumbuhan Laba Perusahaan Sub sektor Makanan dan Minuman Tahun 2017-2021	3
Gambar 1. 2 Grafik <i>Current Ratio</i> Perusahaan Sub sektor Makanan dan Minuman Tahun 2017-2021	5
Gambar 1. 3 Grafik <i>Debt to Equity Ratio</i> Perusahaan Sub sektor Makanan dan Minuman Tahun 2017-2021	7
Gambar 1. 4 Grafik <i>Total Asset Turnover</i> Perusahaan Sub sektor Makanan dan Minuman Tahun 2017-2021	9
Gambar 2. 1 Kerangka Pemikiran	31
Gambar 2. 2 Paradigma Penelitian	32
Gambar 4. 1 Grafik Normal P-Plot	62
Gambar 4. 2 Uji Heteroskedastisitas- <i>Scatterplot</i>	67



DAFTAR LAMPIRAN

Lampiran I Catatan Konsultasi Proposal Skripsi.....	87
Lampiran II Daftar Riwayat Hidup.....	88
Lampiran III Data Keuangan Perusahaan Observasi.....	89
Lampiran IV Data Perhitungan <i>Current Ratio</i> (CR)	94
Lampiran V Data Perhitungan <i>Debt to Equity Ratio</i> (DER).....	96
Lampiran VI Data Perhitungan <i>Total Asset Turnover</i> (TATO)	98
Lampiran VII Data Perhitungan Pertumbuhan Laba	100
Lampiran VIII Hasil Pengolahan data SPSS.....	102
Lampiran IX Tabel Distribusi Uji Durbin Watson (DW)	105
Lampiran X Tabel Distribusi Uji t.....	106
Lampiran XI Tabel Distribusi Uji F	108
Lampiran XII Laporan Keuangan Perusahaan	109

