

**PENGARUH *CURRENT RATIO*, *DEBT TO EQUITY RATIO*, DAN  
PERPUTARAN AKTIVA TETAP TERHADAP *RETURN ON  
ASSET* (STUDI EMPIRIS PADA PERUSAHAAN SUB SEKTOR  
TELEKOMUNIKASI YANG TERDAFTAR DI BURSA EFEK  
INDONESIA PERIODE 2013 – 2020)**

***INFLUENCE CURRENT RATIO, DEBT TO EQUITY RATIO,  
AND FIXED ASSETS TURNOVER ON RETURN ON ASSETS  
(EMPIRICAL STUDY OF TELECOMMUNICATION SUB SECTOR  
COMPANIES LISTED IN INDONESIA STOCK EXCHANGE OF  
THE YEAR 2013 – 2020)***

Oleh:

Rizky Arif Saputro

2018410142

**SKRIPSI**



**PROGRAM SARJANA FAKULTAS EKONOMI**

**UNIVERSITAS DARMA PERSADA**

**JAKARTA**

**2022**

**Lampiran 10****LEMBAR PERSETUJUAN**

Yang bertanda tangan dibawah ini :

Nama : Rizky Arif Saputro

NIM : 2018410142

Fakultas / Jurusan : Ekonomi / Manajemen

Peminatan : Manajemen Keuangan


Judul : Pengaruh *Current Ratio*, *Debt to Equity Ratio* dan Perputaran Aktiva Tetap terhadap *Return On Asset*. (Studi empiris pada perusahaan sub sektor telekomunikasi yang terdaftar di Bursa Efek Indonesia Periode 2013 – 2020

Telah diperiksa, dikoreksi dan disetujui oleh dosen pembimbing untuk diajukan dan diuji dihadapan panitia penguji skripsi Fakultas Ekonomi Universitas Darma Persada.

Jakarta 11 Februari 2022

**Mengetahui,**

**Mengetahui,**

  
**Dian A. Rahim, SE, M.Si**

**Ketua Jurusan Manajemen**



**Irma Citarayani, S.E., M.Si.**

**Dosen Pembimbing**

LEMBAR PENGESAHAN

**PENGARUH *CURRENT RATIO*, *DEBT TO EQUITY RATIO*, DAN  
PERPUTARAN AKTIVA TETAP TERHADAP *RETURN ON  
ASSET* (STUDI EMPIRIS PADA PERUSAHAAN SUB SEKTOR  
TELEKOMUNIKASI YANG TERDAFTAR DI BURSA EFEK  
INDONESIA PERIODE 2013 – 2020)**

***INFLUENCE CURRENT RATIO, DEBT TO EQUITY RATIO,  
AND FIXED ASSET TURNOVER ON RETURN ON ASSET  
(EMPIRICAL STUDY OF TELECOMMUNICATION SUB SECTOR  
COMPANIES LISTED IN INDONESIA STOCK EXCHANGE OF  
THE YEAR 2013 – 2020)***


Oleh:

**Rizky Arif Saputro  
2018410142**

**SKRIPSI**

Untuk memenuhi salah satu syarat ujian guna memperoleh gelar Sarjana dalam Ilmu Ekonomi  
Program Studi Manajemen pada Universitas Darma Persada

Telah disetujui oleh Tim Penguji pada tanggal,  
Jakarta, 25 Februari 2022

  
**Irma Citarayani, SE, M.Si**

Dosen Pembimbing

  
**Jombrik, SE, MM**

Penguji I

  
**Drs. Slamet Rahedi S, M.Si**

Penguji II

  
**M. Man Nuryana, Ph.D**

Dekan Fakultas Ekonomi

  
**Irma Citarayani, SE, M.Si**

Penguji III

  
**Dian Anggraeny Rahim, SE, M.Si**

Ketua Jurusan Manajemen

## LEMBAR PERNYATAAN

Yang bertanda tangan dibawah ini:

Nama : Rizky Arif Saputro

NIM : 2018410142

Jurusan : Manajemen

Fakultas : Ekonomi

Dengan ini menyatakan bahwa telah menyelesaikan karya tulis dengan judul **Pengaruh *Current Ratio*, *Debt to Equity Ratio* dan Perputaran Aktiva Tetap Terhadap *Return On Asset* (Studi empiris pada perusahaan sub sektor telekomunikasi yang terdaftar di bursa efek indonesia periode 2013 – 2020)** yang dibimbing oleh Ibu Irma Citarayani, S.E., M.Si. di Universitas Darma Persada.

Karya tulis ini merupakan hasil karya asli yang penulis susun, bukan merupakan hasil jiplakan dan belum pernah dipublikasikan sebelumnya. Jika dikemudian hari terbukti dan ditemukan ketidaksesuaian dengan pernyataan ini, maka penulis bersedia mempertanggungjawabkan segala risikonya. Demikian pernyataan ini penulis buat dengan sebenar – benarnya.

Jakarta, 07 Februari 2022

Yang membuat pernyataan



Rizky Arif Saputro

## **ABSTRACT**

*This study examines the effect of the Current Ratio, Debt to Equity Ratio and Fixed Assets Turnover on Return On Assets in Telecommunication Sub-Sector Companies Listed on the Indonesia Stock Exchange for the Period 2013 – 2020.*

*The purpose of this study was to determine the effect of the Current Ratio (CR), Debt to Equity Ratio (DER), Fixed Assets Turnover (FATO) on Return On Assets (ROA). This research was conducted using quantitative methods of annual financial report data for the period 2013 – 2020 of telecommunication sub-sector companies based on a predetermined sample of purposive sampling, there were 5 companies that met the research criteria. This study uses multiple linear regression analysis tools.*

*Based on the results of the analysis, it was found that partially Current Ratio has a significant effect on Return On Assets, Debt to Equity Ratio has no and no significant effect on Return On Assets, while Fixed Asset Turnover has a significant negative effect on Return On Assets. The value of Adjusted R<sup>2</sup> is 0.904 (90.4%) which means that all independent variables are able to influence the dependent variable by 90.4% and the remaining 9.6% is influenced by other variables.*

*Keywords : Current Ratio, Debt to Equity Ratio, Fixed Asset Turnover, Return On Asset.*

## ABSTRAK

Penelitian ini meneliti tentang pengaruh *Current Ratio*, *Debt to Equity Ratio* dan Perputaran Aktiva Tetap Terhadap *Return On Asset* Pada Perusahaan Sub Sektor Telekomunikasi Yang Terdaftar Di Bursa Efek Indonesia Periode 2013 – 2020.

Tujuan penelitian ini adalah untuk mengetahui Pengaruh *Current Ratio* (CR), *Debt to Equity Ratio* (DER), Perputaran Aktiva Tetap (FATO) terhadap *Return On Asse* (ROA). Penelitian ini dilakukan dengan metode kuantitatif data laporan keuangan tahunan periode 2013 – 2020 perusahaan sub sektor telekomunikasi berdasarkan sampel yang telah ditentukan purposive sampling, ada 5 perusahaan yang memenuhi kriteria penelitian. Penelitian ini menggunakan alat analisis regresi linear berganda.

Bedasarkan hasil analisis ditemukan bahwa secara parsial *Current Ratio* berpengaruh signifikan terhadap *Return On Asset*, *Debt to Equity Ratio* tidak berpengaruh dan tidak signifikan terhadap *Return On Asset*, sedangkan Perputaran Aktiva Tetap berpengaruh negatif signifikan terhadap *Return On Asset*. Nilai *Adjusted R<sup>2</sup>* sebesar 0,904 (90,4%) yang artinya seluruh variabel independen mampu mempengaruhi variabel dependen sebesar 90,4% dan sisanya 9,6% dipengaruhi oleh variabel lain.

Kata Kunci : *Current Ratio*, *Debt to Equity Ratio*, Perputaran Aktiva Tetap dan *Return On Asset*

## KATA PENGANTAR

Bismillahirrahmanirrahim....

Alhamdulillah wa syukurillah wa ni'matillah wala haula wala quwwata illa billah, Allahumma sholli ala Sayyidina Muhammad wa'ala aalihi wa shohbihi ajmain.

Segala puji serta syukur untuk Allah, tuhan yang maha segalanya, yang telah melimpahkan rahmat, hidayah, karunia, serta nikmat kesehatan, kelapangan, kesempatan waktu, kemampuan untuk berpikir dan masih banyak lagi, yang kalau dihitung – hitung tidak akan ada yang sanggup untuk bisa menghitung nikmat Nya karena begitu banyak nikmat yang telah diberikan, sehingga penulis dapat menyelesaikan Laporan Skripsi ini, guna memenuhi persyaratan Tugas Akhir dalam memperoleh gelar Sarjana S1 bidang Manajemen, Fakultas Ekonomi Universitas Darma Persada dengan tepat waktu. Shollawat serta salam tak lupa pula selalu tercurah limpahkan kepada Nabi Muhammad SAW beserta para sahabat dan pengikutnya, berkat sholawatnyalah segala aktivitas penulis dapat berjalan dengan lancar.

Dalam penelitian ini penulis mengangkat tema yaitu **“Pengaruh *Current Ratio*, *Debt to Equity Ratio*, dan Perputaran Aktiva Tetap terhadap *Return On Asset* (Studi Empiris Pada Perusahaan Sub Sektor Telekomunikasi Yang Terdaftar di Bursa Efek Indonesia Periode 2013 – 2020)**. Penelitian ini bukan hanya sekadar untuk memenuhi tugas akhir saja, namun penulis berharap penelitian ini dapat disebarluaskan agar kebermanfaatannya dapat meluas dan dapat digunakan sebagai bahan refrensi baik untuk penulis sendiri, pembaca, riset penelitian selanjutnya, dan dunia ekonomi khususnya.

Namun penulis juga manusia yang memiliki banyak sekali kekurangan, apa yang tertuang di dalam penelitian ini tak lepas dari kekurangan, kesalahan dan keterbatasan

ide. Oleh karena itu penulis meminta maaf apabila ada kekurangan dalam penelitian ini, dan penulis berharap ada kritik dan saran yang membangun dari semua pihak.


Terimakasih penulis ucapkan kepada pihak-pihak yang telah mendukung proses penyusunan Laporan Skripsi ini, terkhusus kepada :

1. Mamah, Papah, Mbah dan juga Adik, yang selalu memberikan kasih sayang, perhatian, mengingatkan dikala penulis berbuat salah, dan selalu memberikan *support* kepada penulis baik moral dan materil, meskipun terkadang penulis suka mengecewakannya, namun kalian tetap ada untuk penulis. Penulis sayang kalian.
2. Ibu Irma Citarayani, S.E., M.Si, selaku dosen pembimbing dan salah satu dosen favorit penulis pada saat kuliah, yang telah memberikan *support* yang begitu besar untuk penulis, semoga ibu sehat selalu, dilancarkan rezekinya, selalu dipermudah segala urusannya, dan semoga ilmu yang telah ibu berikan dapat menjadi berkah dan menjadi amal jariyah.
3. Bapak Mu'man Nuryana, PhD selaku Dekan Fakultas Ekonomi Universitas Darma Persada.
4. Ibu Dian Anggraeny Rahim, S.E.,M.Si selaku Ketua Jurusan Manajemen Fakultas Ekonomi Universitas Darma Persada dan Dosen yang selalu membantu permasalahan akademik saya.
5. Ibu Melani Quintania,S.E.,M.Si selaku dosen pembimbing akademik.
6. Seluruh dosen dan staff Fakultas Ekonomi Universitas Darma Persada.
7. Keluarga besar SKMI yang selama ini menjadi rumah di kampus, yang telah menjaga penulis agar selalu ada pada koridor kebaikan, teman – teman yang selalu mengingatkan penulis, yang menjadi penyemangat disaat penulis lesu. Penulis banyak sekali mendapatkan ilmu dan pengalaman di SKMI. Kalian luarbiasa semoga persaudaraan fisabilillah ini dapat terjalin di dunia dan di akhirat kelak nanti.
8. Keluarga HIMANEDA periode 2020 / 2021 yang menjadi wadah penulis untuk mengembangkan diri, untuk berekspresi, dan menyampaikan semua ide yang penulis punya, kalian luarbiasa.



9. Teman – teman tim *support system*, Brandan, Diha, Novia, yang selalu *mensupport* penulis pada waktu kuliah.
10. Teman – teman tim Pandai Besi, Lissa, Pebri, Tya, Akbar dan Farid, yang selalu menghibur penulis selama perkuliahan.
11. Teman – teman Team Ambis, Akbar, Mutia, Dea dan juga Almarhumah Nissa, yang selalu memberikan *support* dan semangat selama kuliah.
12. Keluarga Masjid Baiturrahman Universitas Darma Persada, yang selalu *mensupport* agenda kebaikan.

Demikian Penulisan Laporan Skripsi ini dibuat, terimakasih atas semua do'a dan dukungannya, semoga skripsi ini dapat bermanfaat untuk semua pihak.



Jakarta, 07 Februari 2022

Penulis

Rizky Arif Saputro

## DAFTAR ISI

<b>JUDUL</b> .....	i
<b>LEMBAR PENGESAHAN</b> .....	ii
<b>LEMBAR PERNYATAAN</b> .....	ii
<b>ABSTRACT</b> .....	iv
<b>ABSTRAK</b> .....	v
<b>KATA PENGANTAR</b> .....	vi
<b>DAFTAR ISI</b> .....	ix
<b>DAFTAR TABEL</b> .....	xiii
<b>DAFTAR GAMBAR</b> .....	xv
<b>DAFTAR LAMPIRAN</b> .....	xv
<b>BAB I PENDAHULUAN</b> .....	1
1.1. Latar Belakang Penelitian.....	1
1.2. Identifikasi Masalah, Batasan Masalah, dan Rumusan Masalah.....	11
1.2.1. Identifikasi Masalah .....	11
1.2.2. Batasan Masalah.....	12
1.2.3. Rumusan Masalah .....	12
1.3. Tujuan Penelitian.....	13

1.4. Manfaat penelitian.....	14
<b>BAB II KAJIAN TEORI, KERANGKA PIKIR, DAN HIPOTESIS.....</b>	<b>15</b>
2.1. Kajian Teori.....	15
2.1.1. Manajemen Keuangan.....	15
2.1.2. Laporan Keuangan .....	19
2.1.3. Rasio Keuangan.....	23
2.1.4. <i>Current Ratio</i> .....	33
2.1.5. <i>Debt to Equity Ratio (DER)</i> .....	35
2.1.6. Perputaran Aktiva Tetap.....	36
2.1.7. Profitabilitas .....	38
2.1.8. <i>Return On Asset</i> .....	40
2.2. Penelitian Terdahulu.....	41
2.3. Kerangka Pemikiran .....	50
2.4. Paradigma Penelitian.....	52
2.5. Hipotesis .....	53
<b>BAB III METODE PENELITIAN .....</b>	<b>55</b>
3.1. Metode Yang Digunakan.....	55
3.2. Operasional Variabel.....	55

3.2.1. Variabel Independen .....	56
3.2.2. Variabel Dependen .....	58
3.3. Waktu dan Lokasi .....	60
3.4. Sumber dan Jenis Data yang Digunakan .....	61
3.5. Populasi, Sampel, dan Teknik Sampling .....	62
3.7. Rancangan Analisis dan Uji Hipotesis .....	65
3.7.1. Uji Asumsi Klasik .....	65
3.7.2. Alat dan Analisis Data .....	69
3.7.3. Uji Hipotesis .....	71
<b>BAB IV HASIL PENELITIAN DAN PEMBAHASAN .....</b>	<b>74</b>
4.1. Pengolahan Data .....	74
4.1.1. Daftar Perusahaan .....	74
4.1.2. Data Keuangan Perusahaan .....	76
4.1.3. Sampel Data Penelitian .....	80
4.1.4. <i>Descriptive Statistic</i> .....	81
4.2. Hasil Penelitian .....	84
4.2.1. Uji Asumsi Klasik .....	84
4.2.2. Analisis Regresi Linear Berganda .....	93

4.2.3. Uji Hipotesis.....	94
4.3. Pembahasan Penelitian .....	101
<b>BAB V KESIMPULAN .....</b>	<b>105</b>
5.1. Simpulan.....	105
5.2. Saran .....	106
<b>DAFTAR PUSTAKA .....</b>	<b>108</b>
<b>LAMPIRAN.....</b>	<b>114</b>



## DAFTAR TABEL

	Halaman
Tabel 2. 1 Penelitian Terdahulu .....	42
Tabel 3. 1 Definisi Variabel Operasional.....	59
Tabel 3. 2 Daftar Sampel Saham.....	63
Tabel 3. 3 Koefisien Determinasi $R^2$ .....	71
Tabel 4. 1 Populasi Dan Data Penelitian.....	74
Tabel 4. 2 Daftar Perusahaan Sampel .....	75
Tabel 4. 3 Daftar Keuangan Perusahaan .....	77
Tabel 4. 4 Sampel Data Penelitian .....	80
Tabel 4. 5 <i>Descriptive Statistic</i> .....	82
Tabel 4. 6 One Sample Kolmogorov-Smirnov Test.....	85
Tabel 4. 7 Uji Multikolinearitas .....	88
Tabel 4. 8 Uji Autokorelasi Durbin Watson .....	90
Tabel 4. 9 Posisi Nilai Durbin Watson .....	91
Tabel 4. 10 Uji Glejser .....	92

Tabel 4. 11 Uji Regresi Linear Berganda.....	93
Tabel 4. 12 Hasil Uji t.....	96
Tabel 4. 13 Hasil Uji F.....	99
Tabel 4. 14 Hasil Uji <i>Adjusted R</i> <sup>2</sup> .....	100



## DAFTAR GAMBAR

	<b>Halaman</b>
Gambar 1.1 Grafik Perkembangan Penggunaan Telepon Seluler Di Indonesia .....	2
Gambar 1.2 Grafik Total Aktiva .....	4
Gambar 1.3 Grafik Total Hutang .....	5
Gambar 1.4 Grafik Perkembangan Penjualan .....	6
Gambar 1.5 Grafik Total Ekuitas .....	8
Gambar 2.1 Kerangka Berpikir .....	51
Gambar 2.2 Paradigma Penelitian .....	52
Gambar 4. 1 Grafik Normal P-Plot .....	86



## DAFTAR LAMPIRAN

	<b>Halaman</b>
Lampiran 1 Daftar Bimbingan Skripsi .....	116
Lampiran 2 Data Keuangan Perusahaan .....	118
Lampiran 3 Data Perhitungan Spesifik Variabel .....	120
Lampiran 4 Data Perhitungan Variabel.....	122
Lampiran 5 Tabel Distribusi Uji – t.....	123
Lampiran 6 Tabel Distribusi Uji F.....	124
Lampiran 7 Tabel Durbin Watson.....	125
Lampiran 8 Laporan Keuangan Perusahaan .....	126
Lampiran 9 Daftar Riwayat Hidup.....	198
Lampiran 10 Lembar Persetujuan.....	199