

**ANALISIS PERBANDINGAN KINERJA KEUANGAN PT.  
SEMEN INDONESIA (PERSERO), TBK DAN PT. SEMEN  
BATURAJA (PERSERO), TBK PERIODE 2016-2020  
(Menggunakan Analisis Rasio dan Metode EVA (*Economic Value  
Added*))**


***COMPARATIVE ANALYSIS FINANCIAL PERFORMANCE PT.  
SEMEN INDONESIA (PERSERO), TBK AND PT. SEMEN  
BATURAJA (PERSERO), TBK FOR THE PERIOD 2016-2020  
(Using the Ratio Analysis and Method EVA (*Economic Value  
Added*))***

Oleh :

**Arriani Purwaningtyas**

**2018410080**

**SKRIPSI**



**PROGRAM SARJANA FAKULTAS EKONOMI**

**UNIVERSITAS DARMA PERSADA**

**JAKARTA**

**2022**

## LEMBAR PERSETUJUAN

Yang bertanda tangan dibawah ini :


NAMA : Arriani Purwaningtyas  
NIM : 2018410080  
JURUSAN : Manajemen  
KONSENTRASI : Manajemen Keuangan  
JUDUL SKRIPSI : Analisis Perbandingan Kinerja Keuangan PT. Semen Indonesia (Persero), Tbk dan PT. Semen Baturaja (Persero), Tbk Periode 2016-2020 (Menggunakan Analisis Rasio dan Metode EVA (*Economic Value Added*)).

Telah diperiksa dan disetujui untuk diajukan dan diujikan dalam sidang Ujian Skripsi Sarjana tanggal 21 Februari 2022

Jakarta, 7 Maret 2022

Mengetahui,

Menyetujui,



(Dian Anggraeny Rahim, SE., M.Si)



(Hermin Sirait, S.E., M.B.A)

**ANALISIS PERBANDINGAN KINERJA KEUANGAN PT.  
SEMEN INDONESIA (PERSERO), TBK DAN PT. SEMEN  
BATURAJA (PERSERO), TBK PERIODE 2016-2020  
(Menggunakan Analisis Rasio dan Metode EVA (*Economic Value  
Added*))**

**COMPARATIVE ANALYSIS FINANCIAL PERFORMANCE PT.  
SEMEN INDONESIA (PERSERO), TBK AND PT. SEMEN  
BATURAJA (PERSERO), TBK FOR THE PERIOD 2016-2020  
(Using the Ratio Analysis and Method EVA (*Economic Value  
Added*))**

Oleh :

**Arriani Purwaningtyas**

**2018410080**


**SKRIPSI**

Untuk memenuhi salah satu syarat ujian guna memperoleh gelar Sarjana dalam Ilmu  
Ekonomi Program Studi Manajemen pada Universitas Darma Persada

Telah disetujui oleh Tim Penguji pada tanggal :

Seperti tertera dibawah ini

Jakarta, 7 Maret 2022

  
Hermin Sirait, S.E., M.B.A


Pembimbing

  
Drs. Slamet Rahedi S. Msi

Penguji I

  
Irma Citaravani, SE, Msi

Penguji II

  
Mu'man Nuryana, PhD  
Dekan Fakultas Ekonomi

  
Hermin Sirait, S.E., M.B.A

Penguji III

  
Dian Anggraeny Rahim, SE, M.Si  
Ketua Program Studi

## LEMBAR PERNYATAAN

Yang bertanda tangan dibawah ini :

Nama : Arriani Purwaningtyas

NIM : 2018410080

Jurusan / Peminatan : Manajemen / Manajemen Keuangan

Dengan ini menyatakan bahwa karya tulis dengan judul **Analisis Perbandingan Kinerja Keuangan PT. Semen Indonesia (Persero), Tbk dan PT. Semen Baturaja (Persero), Tbk Periode 2016-2020 (Menggunakan Analisis Rasio dan Metode EVA (Economic Value Added))** yang dibimbing oleh Ibu Hermin Sirait, S.E., M.B.A adalah benar hasil karya tulis saya sendiri dan bukan jiplakan dari hasil karya orang lain. Apabila dikemudian hari ternyata ditemukan ketidak sesuaian dengan pernyataan ini, maka saya bersedia mempertanggungjawabkannya. Demikian pernyataan ini saya buat dengan sebenar-benarnya.

Jakarta, 7 Maret 2022

Yang



Arriani Purwaningtyas

## ABSTRAK

Tujuan penelitian ini adalah untuk mengetahui perbedaan kinerja keuangan dari perusahaan PT Semen Indonesia (Persero), Tbk dan PT Semen Baturaja (Persero), Tbk periode 2016-2020. Metode penelitian ini dilakukan dengan metode komparatif dan kuantitatif. Dengan menggunakan analisis rasio keuangan dan metode nilai tambah ekonomis (EVA). Sampel diambil menggunakan teknik purposive sampling. Data dianalisis dengan menggunakan uji beda Independent Sample T-Test. Hasil penelitian menunjukkan berdasarkan hasil perhitungan penelitian menggunakan metode rasio keuangan pada PT Semen Indonesia (Persero), Tbk dan PT Semen Baturaja (Persero), Tbk pada periode 2016-2020 secara keseluruhan cukup baik karena masih banyak yang tidak mencapai standar rasio industri. Berdasarkan perhitungan hasil penelitian menggunakan metode EVA secara keseluruhan tidak baik sehingga  $EVA < 0$ . Berdasarkan hasil uji beda Independent Sample T-Test antara PT Semen Indonesia (Persero), Tbk dan PT Semen Baturaja (Persero), Tbk periode 2016-2020 dalam kinerja keuangan diukur menggunakan analisis rasio keuangan dan metode EVA (Economic Value Added) dapat disimpulkan bahwa tidak ada perbedaan yang signifikan.

Kata Kunci : Analisis Rasio Keuangan, Analisis Metode EVA, Kinerja Keuangan.



## **ABSTRACT**

*The purpose of this study is to find out the differences in financial performance from PT Semen Indonesia (Persero), Tbk and PT Semen Baturaja (Persero), Tbk companies for the 2016-2020 period. This research method was conducted by comparative and quantitative methods. Using financial ratio analysis and economical value-added method (EVA). Samples were taken using a purposive sampling technique. The data were analyzed by using a different test Independent Sample T-Test. The results of the study show that based on the results of calculating the research using the financial ratio method in PT Semen Indonesia (Persero), Tbk and PT Semen Baturaja (Persero), Tbk in the 2016-2020 period, as a whole, it is quite good because many still do not reach the industry ratio standard. Based on the calculation of the research results using the overall EVA method is not good so  $EVA < 0$ . Based on the results of the Independent Sample T-Test differential test between PT Semen Indonesia (Persero), Tbk and PT Semen Baturaja (Persero), Tbk for the 2016-2020 period in financial performance measured using the financial ratio analysis and the EVA (Economic Value Added) method, it can be concluded that there is no significant difference.*

*Keywords : Financial Ratio Analysis, EVA Method Analysis, Financial Performance.*

## KATA PENGANTAR

Puji dan syukur penulis panjatkan kepada Allah SWT. Atas limpahan rahmat dan karunianya sehingga penulis saya dapat menulis hasil skripsi penelitian yang berjudul **“ANALISIS PERBANDINGAN KINERJA KEUANGAN PT. SEMEN INDONESIA (PERSERO), TBK DAN PT. SEMEN BATURAJA (PERSERO), TBK PERIODE 2016-2020 (Menggunakan Analisis Rasio dan Metode EVA (*Economic Value Added*))”**. Skripsi ini disusun untuk memenuhi salah satu syarat memperoleh gelar Sarjana Ekonomi di Universitas Darma Persada Jakarta Timur.

Penulis menyadari bahwa penulisan skripsi ini tidak mungkin akan terwujud apabila tidak ada bantuan dari berbagai pihak, melalui kesempatan ini penulis ingin menyampaikan ucapan rasa terimakasih yang sebesar-besarnya kepada :

1. Pak Mu'man Nuryana, PhD selaku Dekan Fakultas Ekonomi Universitas Darma Persada.
2. Ibu Dian Anggraeny Rahim, SE., M.Si, Selaku Ketua Program Studi Manajemen Fakultas Ekonomi Universitas Darma Persada.
3. Ibu Hermin Sirait, S.E., M.B.A selaku dosen pembimbing Skripsi saya pada Program Studi Manajemen Fakultas Ekonomi Universitas Darma Persada.
4. Bapak Drs. Slamet Rahedi S, Msi dan Ibu Irma Citarayani, S.E, Msi selaku dosen penguji I dan penguji II Skripsi saya pada Program Studi Manajemen Fakultas Ekonomi Universitas Darma Persada.
5. Ibu Ellena Nurfazria Handayani, SE, MM. selaku dosen mata kuliah metodologi penelitian yang sudah membantu mahasiswa/I dalam penulisan proposal skripsi ini.
6. Ibu Melani Quintania, S.E., M.Pd. selaku Dosen Pembimbing Akademik Fakultas Ekonomi Universitas Darma Persada.
7. Kedua orang tua saya Ibu Emi Sumaryati dan Bapak Purwanto yang sangat saya hormati dan saya sayangi senantiasa memberikan do'a, motivasi dan dukungan sehingga saya dapat menjalankan skripsi ini dengan baik.

8. Teman saya sewaktu sekolah Nisa, Monik, Devira, Adelia terutama Diah Arum Wahyuningsih yang memberikan saya semangat dan motivasi sehingga saya dapat menyelesaikan skripsi ini dengan baik.
9. Teman kuliah saya Jihan Syafrina, Natasya Widya Kartika dan Siti Khoiru Rismah yang memberikan saya dukungan moral dan selalu ada sampai sekarang.
10. Kepada idol saya NCT dan EXO yang telah memberikan motivasi, semangat dan hiburan kepada saya sehingga saya dapat menyelesaikan skripsi ini dengan baik.
11. Terakhir, saya ingin mengucapkan terimakasih kepada diri saya sendiri karena sudah mau bertahan dan menyelesaikan tugas akhir ini dengan baik.

Penulis menyadari bahwa skripsi ini masih jauh dari kata sempurna dengan segala kekurangannya. Untuk itu penulis mengharapkan adanya kritik dan saran dari semua pihak demi kesempurnaan dari skripsi ini. Akhir kata penulis berharap, semoga skripsi ini dapat bermanfaat bagi rekan-rekan mahasiswa/mahasiswi dan pembaca sekaligus demi menambah pengetahuan mengenai kinerja keuangan.

Jakarta, Juni 2021

Penulis

Arriani Purwaningtyas



## DAFTAR ISI

	<b>Halaman</b>
<b>JUDUL</b> .....	<b>i</b>
<b>LEMBAR PERSETUJUAN</b> .....	<b>ii</b>
<b>LEMBAR PENGESAHAN</b> .....	<b>iii</b>
<b>LEMBAR PERNYATAAN</b> .....	<b>iv</b>
<b>ABSTRAK</b> .....	<b>v</b>
<b>ABSTRACT</b> .....	<b>vi</b>
<b>KATA PENGANTAR</b> .....	<b>vii</b>
<b>DAFTAR ISI</b> .....	<b>ix</b>
<b>DAFTAR TABEL</b> .....	<b>xiii</b>
<b>DAFTAR GAMBAR</b> .....	<b>xiv</b>
<b>DAFTAR LAMPIRAN</b> .....	<b>xv</b>
<b>BAB I PENDAHULUAN</b> .....	<b>1</b>
1.1 Latar Belakang .....	1
1.2 Identifikasi, Pembatasan dan Rumusan Masalah .....	5
1.2.1 Identifikasi Masalah .....	5
1.2.2 Batasan Masalah .....	6
1.2.3 Rumusan Masalah .....	6
1.3 Tujuan Penelitian.....	7
1.4 Kegunaan Penelitian.....	8
1.4.1 Aspek Akademis.....	8
1.4.2 Aspek Praktis .....	9
1.4.3 Aspek Untuk Perusahaan.....	9

<b>BAB II LANDASAN TEORI DAN KERANGKA PEMIKIRAN .....</b>	<b>10</b>
2.1 Manajemen Keuangan .....	10
2.1.1 Pengertian Manajemen Keuangan .....	10
2.1.2 Tujuan Manajemen Keuangan .....	11
2.1.3 Fungsi Manajemen Keuangan .....	12
2.2 Analisis Laporan Keuangan .....	13
2.2.1 Pengertian Analisis Laporan Keuangan .....	13
2.2.2 Tujuan Analisis Laporan Keuangan .....	14
2.2.3 Jenis-Jenis Laporan Keuangan .....	15
2.3 Analisis Rasio Keuangan .....	16
2.3.1 Pengertian Analisis Rasio Keuangan .....	16
2.3.2 Jenis-jenis Rasio Keuangan .....	17
2.4 Metode EVA ( <i>Economic Value Added</i> ) .....	22
2.4.1 Pengertian EVA ( <i>Economic Value Added</i> ) .....	22
2.4.2 Tujuan EVA ( <i>Economic Value Added</i> ) .....	23
2.4.3 Perhitungan EVA ( <i>Economic Value Added</i> ) .....	24
2.5 Kinerja Keuangan .....	27
2.6 Penelitian Sebelumnya .....	28
2.7 Kerangka Penelitian .....	40
2.8 Paradigma Penelitian .....	41
2.9 Hipotesis Penelitian .....	41
<b>BAB III METODELOGI PENELITIAN .....</b>	<b>45</b>
3.1 Metode Yang Digunakan .....	45
3.2 Waktu dan Tempat Penelitian .....	46
3.3 Operasional Variabel .....	46

3.4 Sumber dan Cara Penentuan Data .....	50
3.5 Cara Pengumpulan Data .....	50
3.5.1 Populasi .....	50
3.5.2 Sampel .....	50
3.6 Teknik Pengumpulan Data .....	51
3.7 Rancangan Analisis dan Uji Hipotesis .....	51
3.7.1 Statistik Deskriptif .....	51
3.7.2 Uji Hipotesis .....	52
<b>BAB IV HASIL PENELITIAN DAN PEMBAHASAN.....</b>	<b>54</b>
4.1 Gambaran Umum Objek Penelitian .....	54
4.1.1 Profil PT. Semen Indonesia (persero), Tbk .....	54
4.1.2 Visi dan Misi PT. Semen Indonesia (persero), Tbk .....	55
4.1.3 Stuktur Organisasi PT. Semen Indonesia (persero), Tbk .....	56
4.1.4 Struktur Grup Perusahaan PT. Semen Indonesia (persero), Tbk.....	56
4.1.5 Profil PT. Semen Baturaja (persero), Tbk .....	57
4.1.6 Visi, Misi dan Nilai-nilai Perusahaan .....	58
4.1.7 Struktur Organisasi PT. Semen Baturaja (Persero), Tbk.....	59
4.2 Hasil Penelitian .....	60
4.2.1 Rasio Keuangan PT Semen Indonesia dan PT Semen Baturaja..	60
4.2.2 Statistik Deskriptif.....	65
4.2.3 Metode EVA ( <i>Economic Value Added</i> ).....	71
4.2.4 Uji Hipotesis .....	75
4.3 Pembahasan .....	78
<b>BAB V KESIMPULAN DAN SARAN.....</b>	<b>83</b>
5.1 Kesimpulan.....	83

5.2 Saran.....	84
<b>DAFTAR PUSTAKA.....</b>	<b>86</b>
<b>LAMPIRAN.....</b>	<b>91</b>



## DAFTAR TABEL

Tabel 2.1 Penelitian Sebelumnya.....	28
Tabel 3.1 Pengukuran Variabel.....	46
Tabel 3.2 Daftar Populasi Perusahaan yang terdaftar di BEI.....	50
Tabel 4.1 Hasil Rasio Keuangan.....	60
Tabel 4.2 Hasil Statistik Deskriptif PT Semen Indonesia.....	65
Tabel 4.3 Hasil Statistik Deskriptif PT Semen Baturaja.....	68
Tabel 4.4 Rata-rata Rasio Keuangan PT Semen Indonesia dan PT Semen Baturaja.....	71
Tabel 4.5 Hasil Perhitungan NOPAT.....	71
Tabel 4.6 Hasil Perhitungan <i>Invested Capital</i> .....	72
Tabel 4.7 Hasil Perhitungan WACC.....	73
Tabel 4.8 Hasil Perhitungan <i>Capital Charges</i> .....	73
Tabel 4.9 Hasil Perhitungan <i>Economic Value Added</i> .....	74
Tabel 4.10 Hasil Uji <i>Independen Sample T-Test</i> Rasio.....	75
Tabel 4.11 Hasil Uji <i>Independen Sample T-Test</i> EVA.....	77
Tabel 4.12 Hasil perbandingan <i>Independen Sample T-Test</i> Rasio Keuangan dan Metode EVA.....	78

## DAFTAR GAMBAR

Gambar 2.1 Kerangka Penelitian.....	40
Gambar 2.2 Paradigma Penelitian.....	41
Gambar 4.1 Struktur Organisasi PT Semen Indonesia.....	56
Gambar 4.2 Struktur Grup Perusahaan PT Semen Indonesia.....	56
Gambar 4.3 Struktur Organisasi PT Semen Baturaja.....	59





## DAFTAR LAMPIRAN

Lampiran 1 Catatan Konsultasi Proposal Skripsi.....	91
Lampiran 2 Populasi Perusahaan Semen yang Terdaftar di BEI.....	94
Lampiran 3 Laporan Keuangan PT Semen Indonesia 2016-2020.....	95
Lampiran 4 Laporan Keuangan PT Semen Baturaja 2016-2020.....	112
Lampiran 5 Data Penelitian Rasio Keuangan PT Semen Indonesia.....	127
Lampiran 6 Data Penelitian Rasio Keuangan PT Semen Baturaja.....	129
Lampiran 7 Rekapitulasi Data Hasil Analisis Rasio Keuangan PT Semen Indonesia dan PT Semen Baturaja.....	131
Lampiran 8 Data Penelitian Metode EVA PT Semen Indonesia.....	132
Lampiran 9 Data Penelitian Metode EVA PT Semen Baturaja.....	135
Lampiran 10 Rekapitulasi Data Hasil Metode EVA PT Semen Indonesia..... dan PT Semen Baturaja.....	138
Lampiran 11 Hasil Uji Statistik Deskriptif PT Semen Indonesia dan PT Semen Baturaja.....	140
Lampiran 12 Hasil Uji Hipotesis Independent Sample T-Test Rasio Keuangan dan Metode EVA.....	141
Lampiran 13 Daftar Riwayat Hidup.....	144