

**PENGARUH KEBIJAKAN DIVIDEN, PROFITABILITAS
DAN KEBIJAKAN HUTANG TERHADAP NILAI
PERUSAHAAN MANUFAKTUR SEKTOR ANEKA INDUSTRI
YANG TERCATAT DI BURSA EFEK INDONESIA PERIODE
2016-2020**

***THE EFFECT OF DIVIDEND POLICY, PROFITABILITY AND
DEBT POLICY ON THE FIRM VALUE OF MANUFACTURING
COMPANIES MISCELLANEOUS SECTOR LISTED ON THE
INDONESIA STOCK EXCHANGE 2016-2020 PERIOD***

Oleh :

Natasya Widya Kartika

2018410200

SKRIPSI

Untuk memenuhi gelar Sarjana dalam Ilmu Ekonomi Program Studi Manajemen pada
Universitas Darma Persada



**PROGRAM SARJANA
FAKULTAS EKONOMI
UNIVERSITAS DARMA PERSADA
JAKARTA**

2022

LEMBAR PERSETUJUAN

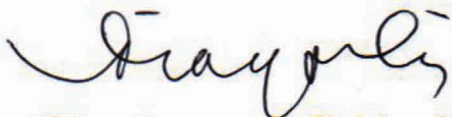
Yang bertanda tangan dibawah ini :

NAMA : Natasya Widya Kartika
NIM : 2018410200
JURUSAN : Manajemen
KONSENTRASI : Manajemen Keuangan
JUDUL SKRIPSI : Pengaruh Kebijakan Dividen, Probabilitas, dan Kebijakan Hutang Terhadap Nilai Perusahaan Pada Perusahaan Manufaktur Sektor Aneka Industri yang Terdaftar di Bursa Efek Indonesia Periode 2016-2020

Telah diperiksa dan disetujui untuk diajukan dan diujikan dalam sidang Ujian Skripsi Sarjana tanggal 23 Februari 2022.

Mengetahui,

Ketua Jurusan Manajemen



(Dian Anggraeny Rahim, SE., M.Si)

Jakarta, 4 Maret 2022

Menyetujui,

Dosen Pembimbing



(Irma Citarayani, SE, M.Si)

**PENGARUH KEBIJAKAN DIVIDEN, PROFITABILITAS DAN
KEBIJAKAN HUTANG TERHADAP NILAI PERUSAHAAN
PADA PERUSAHAAN MANUFAKTUR SEKTOR ANEKA
INDUSTRI YANG TERCATAT DI BURSA EFEK INDONESIA
PERIODE 2016-2020**

***THE EFFECT OF DIVIDEND POLICY, PROFITABILITY AND
DEBT POLICY ON THE FIRM VALUE OF MANUFACTURING
COMPANIES MISCELLANEOUS SECTOR LISTED ON THE
INDONESIA STOCK EXCHANGE 2016-2020 PERIOD***

Oleh
Natasya Widya Kartika


2018410200

SKRIPSI


Untuk memenuhi salah satu syarat ujian guna memperoleh gelar Sarjana dalam Ilmu
Ekonomi Program Studi Manajemen pada Universitas Darma Persada


Telah disetujui oleh Tim Penguji pada tanggal :


Jakarta, 4 Maret 2022

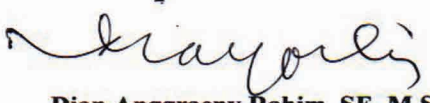

Irma Citarayani, SE, M.Si
Pembimbing


Jombrik TPR, SE, M.Si
Penguji I


Drs. Slamet R. Soegeng, M.Si
Penguji II


Irma Citarayani, SE, M.Si
Penguji III


Mu'man Nuryana, PhD
Dekan Fakultas Ekonomi


Dian Anggraeny Rahim, SE, M.Si
Ketua Program Studi

LEMBAR PERNYATAAN

Yang bertanda tangan dibawah ini :

Nama : Natasya Widya Kartika

NIM : 2018410200

Jurusan / Peminatan : Manajemen / Manajemen Keuangan

Dengan ini menyatakan bahwa karya tulis dengan judul **Pengaruh Kebijakan Dividen, Profitabilitas, dan Kebijakan Hutang terhadap Nilai Perusahaan Pada Perusahaan Manufaktur Sektor Aneka Industri yang Terdaftar di Bursa Efek Indonesia Periode 2016-2020** yang dibimbing oleh Ibu Irma Citarayani, SE, M.Si adalah benar hasil karya tulis saya sendiri dan bukan jiplakan dari hasil karya orang lain. Apabila dikemudian hari ternyata ditemukan ketidak sesuaian dengan pernyataan ini, maka saya bersedia mempertanggungjawabkannya. Demikian pernyataan ini saya buat dengan sebenar-benarnya.

Jakarta, 20 Desember 2021

Yang



Natasya Widya Kartika

ABSTRAK

Tujuan penelitian ini adalah menganalisis dan mengetahui pengaruh secara simultan kebijakan dividen, profitabilitas, dan kebijakan hutang terhadap nilai perusahaan dengan menguji masing-masing variabel. Objek penelitian adalah perusahaan manufaktur sektor aneka industri yang terdaftar di Bursa Efek Indonesia periode 2016-2020. Pengambilan sampel dilakukan dengan teknik *purposive sampling* yang melibatkan 12 perusahaan manufaktur sektor aneka industri yang terdaftar di Bursa Efek Indonesia (BEI) periode 2016-2020 dengan periode pengamatan 5 tahun. Alat analisis yang digunakan adalah analisis regresi linier berganda, uji asumsi klasik (uji normalitas, uji multikolinearitas, uji heteroskedastisitas, dan uji autokorelasi), dan pengujian secara simultan menggunakan uji F dengan bantuan program SPSS versi 28. Hasil penelitian menunjukkan bahwa Kebijakan Dividen (DPR) dan Profitabilitas berpengaruh positif terhadap Nilai Perusahaan (PBV) sedangkan Kebijakan Hutang (DER) tidak berpengaruh terhadap Nilai Perusahaan (PBV).

Kata Kunci : Kebijakan Dividen, Profitabilitas, Kebijakan Hutang, dan Nilai Perusahaan

ABSTRACT

The purpose of this study is to analyze and find out the simultaneous influence of dividend policy, profitability, and debt policy on corporate value by testing each variable. The object of research is manufacturing companies miscellaneous sector listed on the Indonesia Stock Exchange for the period 2016 - 2020. The method used in object selection in this study is purposive sampling involving 12 manufacturing companies miscellaneous sector listed on the Indonesia Stock Exchange (BEI) for the period 2016 – 2020 with a period of 5 (five) years. The analytical tool used is factor analysis and multiple linear regression, classical assumption test (normality test, multicollinearity test, heteroscedasticity test, and autocorrelation test) and simultaneous testing using the F test with the help of the SPSS version 28. The results of this study indicate that the Dividend Policy (DPR) and Profitability (ROE) have a significant effect on Firm Value (PBV) while the Debt Policy (DER) does not show a significant effect on Firm Value (PBV).

Keywords: Dividend Policy, Profitability, Debt Policy and Firm Value

KATA PENGANTAR

Dengan memanjatkan puji syukur kepada Allah SWT yang telah melimpahkan rahmat, taufik, dan hidayah-Nya sehingga penulis dapat menyelesaikan skripsi ini yang berjudul **“PENGARUH KEBIJAKAN DIVIDEN, PROFITABILITAS DAN KEBIJAKAN HUTANG TERHADAP NILAI PERUSAHAAN PADA PERUSAHAAN MANUFAKTUR SEKTOR ANEKA INDUSTRI YANG TERCATAT DI BURSA EFEK INDONESIA PERIODE 2016-2020”**. Skripsi ini disusun guna melengkapi salah satu persyaratan yang wajib ditempuh bagi mahasiswa Fakultas Ekonomi, Program Studi Manajemen, Universitas Darma Persada.

Dalam penyusunan skripsi ini, penulis menyadari sepenuhnya bahwa penyelesaian skripsi ini tidak lepas dari dukungan serta bimbingan dari berbagai pihak, baik bersifat moril maupun materil, oleh karena-Nya, penulis ingin menyampaikan ucapan terima kasih antara lain kepada :

1. Ibu Irma Citarayani, SE, M.Si selaku Dosen Pembimbing Skripsi Program Studi Manajemen Fakultas Ekonomi Universitas Darma Persada.
2. Ibu Dian Anggraeny Rahim, SE, M.Si, selaku Ketua Program Studi Manajemen Fakultas Ekonomi Universitas Darma Persada.
3. Bapak Mu'man Nuryana, PhD, selaku Dekan Fakultas Ekonomi Universitas Darma Persada
4. Kepada orang tua saya serta keluarga lainnya yang telah memberi do'a dan dukungan baik secara moril maupun materil sehingga skripsi ini dapat berjalan dengan baik.
5. Kepada teman-teman seperjuangan sejak awal kuliah Arri, Jihan, Siti, dan Fara yang selalu menjadi teman dan motivator dalam menyelesaikan studi bersama.
6. Kepada semua pihak yang telah berkenan memberikan bantuan dan dorongan serta kerjasama yang baik, sehingga laporan ini selesai dengan baik.

Demikian skripsi ini dibuat. Penulis menyadari bahwa dalam penyusunan dan penulisan skripsi ini banyak kekurangan, oleh karena itu penulis mengharapkan kritik dan saran yang membangun, sehingga dapat bermanfaat bagi penulis, pembaca, dan semua pihak.

Jakarta, September 2021

Penulis

Natasya Widya Kartika



DAFTAR ISI

JUDUL	i
LEMBAR PERSETUJUAN	ii
LEMBAR PENGESAHAN	iii
LEMBAR PERNYATAAN	iv
ABSTRAK	v
ABSTRACT	vi
KATA PENGANTAR	vii
DAFTAR ISI	ix
DAFTAR TABEL	xii
DAFTAR GAMBAR	xiii
DAFTAR LAMPIRAN	xiv
BAB I PENDAHULUAN	1
1.1 Latar Belakang	1
1.2 Pembatasan dan Rumusan Masalah	4
1.2.1 Pembatasan Masalah	4
1.2.2 Perumusan Masalah	4
1.3 Tujuan Penelitian	5
1.4 Manfaat Penelitian	5
1.4.1 Manfaat Akademis	5
1.4.2 Manfaat Praktis	6
BAB II LANDASAN TEORI DAN KERANGKA PENELITIAN	7
2.1 Kebijakan Dividen	7

2.1.1 Pengertian Kebijakan Dividen	7
2.1.2 Jenis Kebijakan Dividen	8
2.1.3 Teori Kebijakan Dividen.....	10
2.1.4 <i>Dividend Payout Ratio</i> (DPR).....	11
2.2 Profitabilitas	12
2.2.1 Pengertian Profitabilitas	12
2.2.2 Tujuan dan Manfaat Rasio Profitabilitas.....	13
2.2.3 Jenis Pengukuran Profitabilitas	14
2.3 Kebijakan Hutang.....	18
2.3.1 Pengertian Kebijakan Hutang	18
2.3.2 Teori Kebijakan Hutang.....	19
2.3.3 Faktor yang Mempengaruhi Kebijakan Hutang.....	19
2.3.4 Rasio Pengukuran Kebijakan Hutang	21
2.4 Nilai Perusahaan.....	22
2.4.1 Pengertian Nilai Perusahaan	22
2.4.2 Tujuan dan Manfaat Nilai Perusahaan	23
2.4.3 Metode Pengukuran Nilai Perusahaan	23
2.5 Penelitian Terdahulu.....	24
2.6 Kerangka Pemikiran	37
2.7 Paradigma Penelitian	39
2.8 Hipotesis Penelitian	40
BAB III METODOLOGI PENELITIAN	41
3.1 Metode Penelitian.....	41
3.2 Waktu dan Tempat Penelitian	41


3.3 Operasional Variabel	41
3.4 Sumber Data dan Cara Penentuan Data	42
3.4.1 Populasi	42
3.4.2 Sampel.....	43
3.5 Teknik Pengambilan Data	44
3.6 Rancangan Analisis dan UjiHipotesis	45
3.6.1 Uji Asumsi Klasik.....	45
3.6.2 Analisis Regresi Linier Berganda	47
BAB IV HASIL PENELITIAN DAN PEMBAHASAN.....	50
4.1 Gambaran Umum Objek Penelitian	50
4.2 Pengujian Data	53
4.2.1. Deskriptif Data.....	53
4.2.2. Uji Asumsi Klasik.....	55
4.2.3. Analisis Regresi Linier Berganda.....	63
4.3 Hasil Penelitian dan Pembahasan.....	67
BAB V SIMPULAN DAN SARAN.....	72
5.1 Simpulan.....	72
5.2 Saran.....	72
DAFTAR PUSTAKA	74
LAMPIRAN	78

DAFTAR TABEL

		Halaman
Tabel 2.1	Penelitian Terdahulu	24
Tabel 3.1	Operasional Variabel	42
Tabel 3.2	Penentuan Sampel	43
Tabel 3.3	Sampel perusahaan manufaktur sektor aneka industri yang terdapat di Bursa Efek Indonesia Periode 2016-2020	44
Tabel 4.1	Daftar nama perusahaan manufaktur sektor aneka industri	51
Tabel 4.2	Sampel Data Penelitian	51
Tabel 4.3	Deskriptif Data	53
Tabel 4.4	Uji Statistik Kolmogorov-Smirnov	56
Tabel 4.5	Uji Tolerance dan VIF.....	58
Tabel 4.6	Uji Heteroskedastisitas	60
Tabel 4.7	Uji Park	60
Tabel 4.8	Tabel Uji Durbin-Watson (DW)	61
Tabel 4.9	Uji Autokorelasi	62
Tabel 4.10	Uji Run Test	62
Tabel 4.11	Uji Analisis Regresi Linier Berganda	63
Tabel 4.12	Uji t Signifikasi secara Parsial	65
Tabel 4.13	Uji Simultan F	66
Tabel 4.14	Uji Koefisien Determinan	67

DAFTAR GAMBAR

	Halaman
Gambar 2.1 Kerangka Pemikiran	37
Gambar 2.2 Paradigma Penelitian	39
Gambar 4.1 Grafik Plot	57
Gambar 4.2 Grafik Scatterplot Heteroskedastisitas	59



DAFTAR LAMPIRAN

	Halaman
Lampiran 1 Catatan Konsultasi Proposal Skripsi	77
Lampiran 2 Populasi Perusahaan Manufaktur sektor Aneka Industri	79
Lampiran 3 Data Penelitian Laporan Keuangan “Nilai Perusahaan”	81
Lampiran 4 Data Penelitian Laporan Keuangan “Kebijakan Dividen”	83
Lampiran 5 Data Penelitian Laporan Keuangan “Profitabilitas”	85
Lampiran 6 Data Penelitian Laporan Keuangan “Kebijakan Hutang”	87
Lampiran 7 Hasil Statistik Linier Berganda	89
Lampiran 8 Daftar Riwayat Hidup	94

