

***PENGARUH RISIKO KEUANGAN, INVESTMENT
OPPORTUNITY SET (IOS), DAN KONSERVATISME
AKUNTANSI TERHADAP KUALITAS LABA***

**(Studi pada Perusahaan di Bursa Efek Indonesia (BEI) yang terdaftar pada LQ45
tahun 2018-2021)**

***THE EFFECT OF FINANCIAL RISK, INVESTMENT
OPPORTUNITY SET (IOS), AND ACCOUNTING
CONSERVATISM ON EARNINGS QUALITY***

***(Study on Companies on the Indonesia Stock Exchange listed on LQ45 year 2018-
2021)***

Oleh

Riska Ayu Lestari

2017420088

SKRIPSI



PROGRAM SARJANA FAKULTAS EKONOMI

UNIVERSITAS DARMA PERSADA

JAKARTA

2022

LEMBAR PERNYATAAN SKRIPSI

Yang bertandatangan di bawah ini :

Nama : Riska Ayu Lestari

NIM : 2017420088

Jurusan : Akuntansi

Dengan ini menyatakan bahwa karya tulis yang berjudul **“PENGARUH RISIKO KEUANGAN, INVESTMENT OPPORTUNITY SET (IOS), DAN KONSERVATISME AKUNTANSI TERHADAP KUALITAS LABA** (Studi pada Perusahaan di Bursa Efek Indonesia (BEI) yang terdaftar pada LQ45 tahun 2018-2021)” yang dibimbing oleh Bapak Jombrik TPR, S.E., M.M, adalah benar merupakan karya sendiri dan bukan merupakan jiplakan maupun menyalin dari hasil karya orang lain. Apabila kemudian hari ternyata ditemukan ketidaksesuaian dengan pernyataan ini, maka saya bersedia mempertanggungjawabkannya.

Demikian pernyataan ini saya buat dengan sesungguhnya tanpa ada paksaan dari pihak manapun.

Jakarta, 11 Agustus 2022

Yang menyatakan



LEMBAR PERSETUJUAN

Yang bertanda tangan dibawah ini :

Nama : Riska Ayu Lestari
NIM : 2017420088
Jurusan : Akuntansi
Peminatan : Keuangan
Judul Skripsi : **PENGARUH RISIKO KEUANGAN, *INVESTMENT OPPORTUNITY SET* (IOS), DAN KONSERVATISME AKUNTANSI TERHADAP KUALITAS LABA**
(Studi pada Perusahaan di Bursa Efek Indonesia (BEI) yang terdaftar pada LQ45 tahun 2018-2021)

Telah diperiksa dan disetujui untuk diajukan dalam sidang Ujian Skripsi pada tanggal

Jakarta, 11 Agustus 2022


Mengetahui,

Ketua Jurusan Akuntansi

Pembimbing



(Dr. Atik Isniawati, SE, Ak, M.si)



(Jombrik TPR, S.E., M.M)

PENGARUH RISIKO KEUANGAN, *INVESTMENT OPPORTUNITY SET* (IOS), DAN KONSERVATISME AKUNTANSI TERHADAP KUALITAS LABA

(Studi pada Perusahaan di Bursa Efek Indonesia (BEI) yang terdaftar pada LQ45 tahun 2018-2021)

THE EFFECT OF FINANCIAL RISK, INVESTMENT OPPORTUNITY SET (IOS), AND ACCOUNTING CONSERVATISM ON EARNINGS QUALITY

(Study on Companies on the Indonesia Stock Exchange listed on LQ45 year 2018-2021)

Oleh :

Riska Ayu Lestari

2017420088

SKRIPSI

Untuk memenuhi salah satu syarat ujian guna memperoleh gelar Sarjana dalam Ilmu Ekonomi Program Studi Akuntansi pada Universitas Darma Persada

Telah disetujui oleh Tim Penguji pada tanggal 11 Agustus 2022

Pembimbing


Jombrik TPR, S.E., M.M.

Penguji I


Agustina Indriani, SE., M.Ak.

**Dekan Fakultas Ekonomi
Universitas Darma Persada**


Mu'mam Nuryana, Ph.D.

Penguji II


Reko Saprianto, SE, M.Si, Ak. CA, ACPA


**Ketua Jurusan Akuntansi
Universitas Darma Persada**


Dr. Atik Isnawati, SE, Ak, M.si.

ABSTRAK

Penelitian ini bertujuan untuk menganalisis pengaruh risiko keuangan, *investment opportunity set* (IOS) dan konservatisme akuntansi terhadap kualitas laba. Penelitian ini dilakukan pada Perusahaan LQ45 yang terdaftar di Bursa Efek Indonesia periode 2018-2021. Pemilihan kuantitatif menggunakan data sekunder yaitu laporan tahunan perusahaan yang menjadi objek penelitian. Analisa data yang digunakan adalah analisis linear berganda. Hasil uji hipotesis menyatakan bahwa risiko keuangan berpengaruh negatif signifikan terhadap kualitas laba hal ini dibuktikan dari nilai signifikan $0.000 < 0.05$, *Investment opportunity set* (IOS) tidak berpengaruh terhadap kualitas laba hal ini dibuktikan dari nilai signifikan $0.491 > 0.05$, dan konservatisme akuntansi berpengaruh positif signifikan terhadap kualitas laba hal ini dibuktikan ini dibuktikan dari nilai signifikan $0.000 < 0.05$.


Kata kunci: Risiko keuangan, *investment opportunity set* (IOS), konservatisme akuntansi dan kualitas laba



ABSTRACT

This study aims to analyze the effect of financial risk, investment opportunity set (IOS) and accounting conservatism on earnings quality. This research was conducted on LQ45 companies listed on the Indonesia Stock Exchange for the period 2018-2021. Quantitative selection uses secondary data, namely the annual report of the company that is the object of research. Analysis of the data used is multiple linear analysis. The results of the hypothesis test state that financial risk has a significant negative effect on earnings quality, this is evidenced by a significant value of $0.000 < 0.05$, Investment opportunity set (IOS) has no effect on earnings quality, this is evidenced by a significant value of $0.491 > 0.05$, and conservatism accounting has a significant positive effect on earnings quality, this is evidenced by the significant value of $0.000 < 0.05$.

Keyqords : *Financial risk, investment opportunity set (IOS), accounting conservatism and earnings quality.*



KATA PENGANTAR

Puji Syukur Kehadirat Allah SWT yang telah melimpahkan hidayah, berkat dan karunia-Nya sehingga penulis dapat menyelesaikan skripsi dengan judul “Pengaruh Risiko Keuangan, *Investment Opportunity Set* (IOS), dan Konservatisme Akuntansi terhadap Kualitas Laba”. Pada perusahaan LQ45 yang terdaftar di Bursa Efek Indonesia periode 2018-2021.

Adapun skripsi ini bertujuan untuk memenuhi persyaratan untuk memperoleh gelar Sarjana Ekonomi Jurusan Akuntansi pada Fakultas Ekonomi Universitas Darma Persada. Dalam penyusunan skripsi ini penulis menyadari masih ada kekurangan, hal ini disebabkan oleh keterbatasan pengalaman, pengetahuan, dan kemampuan yang dimiliki penulis.

Penulis berharap dari keterbatasan penyusunan skripsi ini dapat bermanfaat bagi pembaca dan dapat dikembangkan lebih luas lagi.

Pada kesempatan ini penulis menyampaikan ucapan terima kasih yang sebesar-besarnya kepada semua pihak yang telah membantu dan memberikan dukungan baik secara langsung maupun tidak langsung sehingga skripsi ini dapat terselesaikan. Ucapan terima kasih penulis sampaikan khususnya kepada :

1. Kedua Orang tua tercinta, Kakak dan Ahmad Asrorun Ni'am yang telah memberikan dukungan baik moril, materil, nasehat, semangat dan do'a serta kasih sayangnya yang tak ternilai selama proses penyelesaian skripsi.

2. Bapak Jombrik TPR, SE., M.M. Selaku Dosen Pembimbing yang sudah bersedia meluangkan waktunya untuk memberikan ilmu, saran, arahan dan bimbingan pada penulis selama proses penyusunan skripsi.
3. Ibu Dr. Atik Isniawati, SE, Ak. M.Si selaku ketua jurusan Akuntansi Universitas Darma Persada.
4. Seluruh dosen jurusan akuntansi Universitas Darma Persada yang telah memberikan ilmu yang sangat berharga selama perkuliahan sehingga sangat bermanfaat dalam penyusunan skripsi ini
5. Vivi, Dita, Suci, Cynthia, Abe serta seluruh Akuntansi Angkatan 2017 & 2018 yang bersama-sama menyelesaikan skripsi ini.
6. Serta seluruh pihak-pihak yang tidak penulis sebutkan satu persatu yang telah banyak memberi ide dan dukungan selama penulisan skripsi ini.

Penulis menyadari bahwa penyusunan skripsi ini jauh dari kata sempurna. Oleh karena itu, penulis mengharapkan kritik dan saran yang membangun dari berbagai pihak. Akhir kata, penulis berharap semoga skripsi ini dapat diterima dan bermanfaat bagi siapa pun yang membacanya.

Jakarta, 11 Agustus 2022

Riska Ayu Lestari

DAFTAR ISI

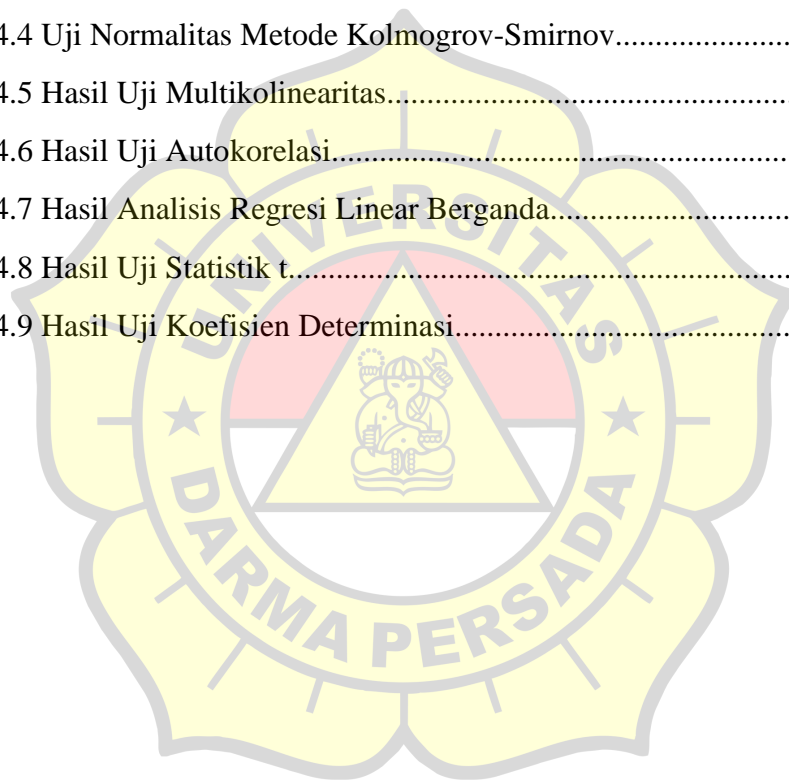
JUDUL	i
LEMBAR PERNYATAAN	ii
LEMBAR PERSETUJUAN	iii
ABSTRAK	v
KATA PENGANTAR.....	vii
DAFTAR ISI.....	ix
DAFTAR TABEL	xii
DAFTAR GAMBAR.....	xiii
DAFTAR LAMPIRAN	xiv
BAB I PENDAHULUAN.....	1
1.1 Latar Belakang	1
1.2 Identifikasi Masalah, Pembatasan Masalah, Perumusan Masalah	6
1.2.1 Identifikasi Masalah	6
1.2.2 Pembatasan Masalah	7
1.2.3 Perumusan Masalah.....	7
1.3 Tujuan Penelitian	7
1.4 Kegunaan Penelitian.....	8
BAB II LANDASAN TEORI	9
2.1 Teori Agensi (<i>Agency Theory</i>).....	9
2.2 Teori Sinyal (<i>Signaling Theory</i>)	10
2.3 Risiko Keuangan	11
2.4 <i>Investment Opportunity Set (IOS)</i>	16
2.5 Konservatisme Akuntansi	17
2.6 Kualitas Laba	19
2.7 Penelitian Terdahulu	21
2.8 Kerangka Pemikiran.....	25
2.9 Model Variabel.....	27
2.10 Hipotesis Penelitian.....	27
BAB III METODE PENELITIAN	30
3.1 Metode Yang Digunakan	30

3.2 Waktu dan Tempat Penelitian	30
3.3 Operasional Variabel.....	31
3.3.1 Variabel Dependen	31
3.3.2 Variabel Independen.....	32
3.4 Sumber dan Cara Penentuan Data.....	34
3.4.1 Sumber Data	34
3.4.2 Populasi dan Sampel Penelitian.....	35
3.5 Teknik Pengumpulan Data.....	36
3.6 Rancangan Analisis dan Uji Hipotesis	36
3.6.1 Analisis Statistik Deskriptif.....	36
3.6.2 Uji Asumsi Klasik	36
3.6.3 Uji Regresi Linear Berganda.....	39
3.6.4 Teknik Pengujian Hipotesis.....	39
BAB IV HASIL PENELITIAN DAN PEMBAHASAN.....	41
4.1 Gambaran Umum Objek Penelitian	41
4.2 Analisis Statistik Deskriptif	43
4.3 Uji Asumsi Klasik.....	44
4.3.1 Uji Normalitas	44
4.3.2 Uji Multikolinearitas	47
4.3.3 Uji Heteroskedastisitas	47
4.3.4 Uji Autokorelasi	49
4.4 Hasil Analisis Regresi Linear Berganda	50
4.5 Hasil Uji Hipotesis	52
4.5.1 Hasil Uji Statistik t	52
4.5.2 Hasil Uji Koefisien Determinasi	54
4.6 Pembahasan Penelitian.....	55
4.6.1 Pengaruh Risiko Keuangan terhadap Kualitas Laba	55
4.6.2 Pengaruh <i>Investment Opportunity Set</i> terhadap Kualitas Laba ..	56
4.6.3 Pengaruh Konservatisme Akuntansi terhadap Kualitas laba	57
BAB V SIMPULAN DAN SARAN	58
5.1 Simpulan	58
5.2 Saran	59
DAFTAR PUSTAKA	60



DAFTAR TABEL

Tabel 2.1 Penelitian Terdahulu.....	21
Tabel 3.1 Operasional Variabel.....	34
Tabel 3.3 Pengambilan Keputusan ada atau tidaknya Autokorelasi.....	38
Tabel 4.1 Data Sampel Penelitian.....	41
Tabel 4.2 Daftar Yang Menjadi Objek Penelitian.....	42
Tabel 4.3 Hasil Analisis Statistic Deskriptif.....	43
Tabel 4.4 Uji Normalitas Metode Kolmogrov-Smirnov.....	46
Tabel 4.5 Hasil Uji Multikolinearitas.....	47
Tabel 4.6 Hasil Uji Autokorelasi.....	49
Tabel 4.7 Hasil Analisis Regresi Linear Berganda.....	50
Tabel 4.8 Hasil Uji Statistik t.....	53
Tabel 4.9 Hasil Uji Koefisien Determinasi.....	55



DAFTAR GAMBAR

Gambar 2.1 Kerangka Pemikiran	26
Gambar 2.2 Model Variabel	27
Gambar 4.1 Hasil Uji Normalitas dengan Normal <i>Probability Plot</i>	45
Gambar 4.2 Hasil Uji Heteroskedastisitaas	48



DAFTAR LAMPIRAN

Lampiran 1 Daftar Perusahaan yang menjadi Objek Penelitian.....	65
Lampiran 2 Tabulasi Data	67
Lampiran 3 Hasil Pengolahan Data SPSS 25.....	72
Lampiran 4 Tabel <i>Durbin-Watson</i>	76
Lampiran 5 Tabel Statistik t.....	77
Lampiran 6 Catatan Kegiatan Konsultasi	78
Lampiran 7 Riwayat Hidup.....	79

