

**PENGARUH LIKUIDITAS, *LEVERAGE*, AKTIVITAS DAN
PROFITABILITAS TERHADAP PERTUMBUHAN LABA**

**(Studi Perusahaan Industri Jasa Sektor Infrastruktur, Utilitas & Transportasi Subsektor
Transportasi Yang Terdaftar di Bursa Efek Indonesia Periode 2016-2020)**

***INFLUENCE OF LIQUIDITY, LEVERAGE, ACTIVITY AND
PROFITABILITY ON PROFIT GROWTH***

***(Study of Service Industry Companies in the Infrastructure, Utility & Transportation Sector
Transportation Sub sector Listed on the Indonesia Stock Exchange for The Period 2016-2020)***

Oleh

Ayu Rahma Oktavia

2018410186

SKRIPSI

Untuk memenuhi gelar Sarjana dalam Ilmu Ekonomi Pengetahuan Studi Manajemen pada
Universitas Darma Persada



**PROGRAM SARJANA
FAKULTAS EKONOMI
UNIVERSITAS DARMA PERSADA
JAKARTA
2022**

LEMBAR PERSETUJUAN

Yang bertanda tangan dibawah ini:

Nama : Ayu Rahma Oktavia

Nim : 2018410186

Jurusan : Manajemen

Peminatan : Manajemen Keuangan

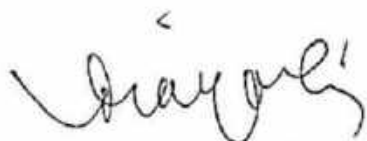
Judul Skripsi : Pengaruh *Likuiditas, Leverage, Aktivitas Dan Profitabilitas* Terhadap Pertumbuhan Laba Pada Perusahaan Industri Jasa Sektor Infrastruktur, Utilitas & Transportasi Subsektor Transportasi Yang Terdaftar Di Bursa Efek Indonesia Periode 2016-2020.

Telah diperiksa dan disetujui untuk dijadikan dan diujikan dalam sidang ujian Skripsi Sarjana.

Jakarta, 09 Februari 2022

Mengetahui,

Menyetujui,



Dian A. Rahim, S.E., M.Si.
Ketua Jurusan Manajemen



Hermin Sirait, S.E., M.B.A
Dosen Pembimbing

LEMBAR PENGESAHAN

PENGARUH LIKUIDITAS, *LEVERAGE*, AKTIVITAS DAN
PROFITABILITAS TERHADAP PERTUMBUHAN LABA

(Studi Perusahaan Industri Jasa Sektor Infrastruktur, Utilitas & Transportasi Subsektor
Transportasi Yang Terdaftar di Bursa Efek Indonesia Periode 2016-2020)


*THE EFFECT OF CURRENT RATIO, DEBT TO ASSET RATIO, TOTAL
ASSET TURNOVER AND NET PROFIT MARGIN ON PROFIT GROWTH*
(Study of Service Industry Companies in the Infrastructure, Utility & Transportation Sector
Transportation Sub sector Listed on the Indonesia Stock Exchange for The Period 2016-2020)


Oleh
Ayu Rahma Oktavia
2018410186


SKRIPSI


Untuk memenuhi salah satu syarat ujian guna memperoleh gelar Sarjana dalam
Ilmu Ekonomi Program Studi Manajemen pada Universitas Darma Persada


Telah disetujui oleh Tim Penguji pada tanggal:
Seperti tertera dibawah ini
Jakarta, 21 Februari 2022

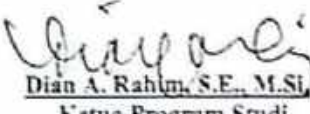

Hermin Sirait, S.E., M.B.A
Pembimbing


Drs. Slamet Rahedi Soegeng, M.Si
Penguji 1


Irma Citaravani, S.E., M.Si
Penguji II


Hermin Sirait, S.E., M.B.A
Penguji III


Mu'man Nuzmana, Ph.D.
Dekan Fakultas Ekonomi


Dian A. Rahim, S.E., M.Si
Ketua Program Studi

LEMBAR PERNYATAAN

Yang bertanda tangan dibawah ini:

Nama : Ayu Rahma Oktavia

Nim : 2018410186

Jurusan : Manajemen

Fakultas : Ekonomi

Dengan ini menyatakan bahwa telah menyelesaikan karya tulis dengan judul **Pengaruh Likuiditas, Leverage, Aktivitas Dan Profitabilitas Terhadap Pertumbuhan Laba Pada Perusahaan Industri Jasa Sektor Infrastruktur, Utilitas & Transportasi Subsektor Transportasi Yang Terdaftar Di Bursa Efek Indonesia Periode 2016-2020** yang dibimbing oleh ibu Hermin Sirait, S.E., M.B.A di Universitas Darma Persada. Karya tulis ini merupakan hasil karya asli yang penulis susun, bukan merupakan hasil jiplakan dan belum pernah dipublikasikan sebelumnya. Jika dikemudian hari terbukti dan ditemukan ketidaksesuaian dengan pernyataan ini, maka penulis bersedia mempertanggung jawabkan segala risikonya.

Demikian pernyataan ini penulis buat dengan sebenar-benarnya.

Jakarta, 9 Februari 2022


Ayu Rahma Oktavia

ABSTRAK

Tujuan penelitian ini adalah untuk mengetahui Pengaruh Pengaruh Likuiditas, *Leverage*, Aktivitas Dan Profitabilitas yang diwakilkan dengan *Current Ratio*, *Debt to Asset Ratio*, *Total Asset Turnover* dan *Net Profit Margin* Terhadap Pertumbuhan Laba. Penelitian ini dilakukan dengan metode kuantitatif data laporan keuangan tahunan pada perusahaan industri jasa sektor infrastruktur, utilitas & transportasi subsektor transportasi periode 2016-2020 pada 9 perusahaan yang terdaftar di Bursa Efek Indonesia. Sampel diambil menggunakan *purposive sampling*. Pengujian kualitas data dalam penelitian ini menggunakan uji asumsi klasik. Data analisis dengan menggunakan analisis regresi linear berganda. Berdasarkan hasil penelitian uji koefisien determinasi (*Adjusted R²*) sebesar 0,204 (20,4%), artinya keempat variabel *independen* berpengaruh terhadap variabel *dependen* sebesar 20,4% dan sisanya dipengaruhi oleh variabel lain. Hasil penelitian uji T menunjukkan *Leverage* berpengaruh terhadap Pertumbuhan Laba dan signifikansi, sedangkan Likuiditas, Aktivitas, dan Profitabilitas tidak berpengaruh terhadap Pertumbuhan Laba dan tidak signifikansi. Hasil penelitian uji F menunjukkan bahwa secara simultan Likuiditas, *Leverage*, Aktivitas dan Profitabilitas berpengaruh terhadap Pertumbuhan Laba dan signifikansi. Persamaan regresi linear berganda pada penelitian ini dirumuskan sebagai berikut:

$$Y = 0,706 - 0,227 X_1 - 0,807 X_2 - 0,268 X_3 + 1,457 X_4 + e$$

Kata Kunci: Likuiditas, *Leverage*, Aktivitas, Profitabilitas, *Current Ratio*, *Debt to Asset Ratio*, *Total Asset Turnover*, *Net Profit Margin*, Pertumbuhan Laba.

ABSTRACT

The purpose of this study was to determine the effect of liquidity, leverage, activity and profitability as represented by the Current Ratio, Debt to Asset Ratio, Total Asset Turnover and Net Profit Margin on Profit Growth. This research was conducted using a quantitative method of annual financial report data on service industry companies in the infrastructure, utilities & transportation sector for the 2016-2020 period of 9 companies listed on the Indonesia Stock Exchange. Samples were taken using purposive sampling. Testing the quality of the data in this study used the classical assumption test. Data analysis using multiple linear regression analysis. Based on the research results, the coefficient of determination (Adjusted R²) is 0.204 (20.4%), meaning that the four independent variables have an effect on the dependent variable by 20.4% and the rest are influenced by other variables. The results of the T test showed that Leverage had an effect on Profit Growth and was significant, while Liquidity, Activity, and Profitability had no effect on Profit Growth and had no significance. The results of the F test show that simultaneously Liquidity, Leverage, Activity and Profitability have an effect on Profit Growth and Significance.

The multiple linear regression equation in this study is formulated as follows:

$$Y = 0,706 - 0,227 X_1 - 0,807 X_2 - 0,268 X_3 + 1,457 X_4 + e$$

Keywords: Liquidity, Leverage, Activity, Profitability, Current Ratio, Debt to Asset Ratio, Total Asset Turnover, Net Profit Margin, Profit Growth.

KATA PENGANTAR

Puji syukur penulis panjatkan kehadirat Allah SWT, karena dengan rahmat karunia-Nya, penulis dapat menyelesaikan proposal skripsi ini dengan judul **“PENGARUH LIKUIDITAS, LEVERAGE, AKTIVITAS DAN PROFITABILITAS TERHADAP PERTUMBUHAN LABA”**. Penyusunan skripsi ini dimaksudkan untuk memenuhi sebagai persyaratan untuk kelulusan Sarjana Strata Satu (S1) pada Jurusan Manajemen Keuangan Fakultas Ekonomi Universitas Darma Persada.

Dalam menyelesaikan penyusunan skripsi ini, penulis banyak menyampaikan terima kasih. Atas bimbingan dan dukungan serta bantuan baik moril dan materi yang diberikan kepada penulis sehingga skripsi ini dapat diselesaikan. Oleh karena itu penulis ingin menyampaikan ucapan terima kasih kepada :

1. Allah Subhanahu Wa Ta'ala atas nikmat dan karunia-Nya sehingga penulis dapat menyelesaikan skripsi dan perkuliahan ini.
2. Abah dan Ibu saya selaku orang tua saya dan Gofar selaku adik kandung saya yang telah memberikan dukungan dan do'anya sehingga selama berlangsungnya perkuliahan ini dapat berjalan dengan baik dan lancar.
3. Ibu Hermin Sirait, S.E., M.B.A selaku dosen pembimbing yang telah banyak membantu, membimbing serta memberikan masukan dalam penyelesaian skripsi ini.
4. Bapak Mu'man Nuryana, Ph.D. selaku Dekan Fakultas Ekonomi Universitas Darma Persada.

5. Ibu Dian Anggraeny Rahim, S.E., M.Si. selaku Ketua Jurusan Fakultas Ekonomi Universitas Darma Persada.
6. Untuk M Falah Saeffuddin (Aal) yang selalu memberikan bantuan, dukungan, dan selalu menemani.
7. Untuk Angelica Moria Isabel Hutabarat, Fitria Ardiani dan Anisya Ramadhani yang telah memberikan banyak bantuan, dukungan, dan semangat dalam menyelesaikan skripsi dan perkuliahan sampai tamat.
8. Untuk Yanti Sintia Silaban dan Dede Sumarni yang telah memberikan dukungan dan semangatnya.
9. Teman – teman Fakultas Ekonomi Manajemen pejuang skripsi angkatan 2018 yang telah memberikan bantuan dan semangat dalam menyelesaikan skripsi ini.
10. *Last but not least, I wanna thank me, i wanna thank me for believing in me, i wanna thank me for doing all this hard work, i wanna thank me for having no days off, i wanna thank me for never quitting.*

Demikian laporan skripsi ini dibuat, saran dan kritik yang sifatnya membangun sangat peneliti harapkan.

Jakarta, 9 Februari 2022

Ayu Rahma Oktavia

DAFTAR ISI

	Halaman
LEMBAR PERSETUJUAN	i
LEMBAR PENGESAHAN	ii
LEMBAR PERNYATAAN	iii
ABSTRAK	iv
ABSTRACT	v
KATA PENGANTAR	vi
DAFTAR TABEL	x
DAFTAR GAMBAR	xi
DAFTAR LAMPIRAN	xii
BAB I PENDAHULUAN	1
1.2 Identifikasi, Pembahasan, Dan Rumusan Masalah	8
1.3 Tujuan Penelitian	10
1.4 Kegunaan Penelitian	11
BAB II LANDASAN TEORI DAN KERANGKA PEMIKIRAN	12
2.1 Landasan Teori	12
2.1.1 Manajemen Keuangan	12
2.1.2 Analisis Laporan Keuangan	15
2.1.3 Likuiditas	16
2.1.4 <i>Leverage</i>	17
2.1.5 Aktivitas	18
2.1.6 Profitabilitas	19


2.1.7 Pertumbuhan Laba	20
2.2 Penelitian Terdahulu	22
2.3 Kerangka Pemikiran.....	26
2.4 Hipotesis Penelitian.....	27
BAB III METODE PENELITIAN	29
3.1 Metode yang digunakan	29
3.2 Waktu dan Tempat Penelitian	29
3.3 Operasional Variabel.....	29
3.4 Sumber dan Cara Penentuan Data.....	33
3.5 Teknik Pengumpulan Data.....	35
3.6 Rancangan Analisis Dan Uji Hipotesis.....	36
BAB IV HASIL PENELITIAN DAN PEMBAHASAN.....	43
4.1 Gambaran Umum Objek Penelitian	43
4.2 Hasil Penelitian	50
4.3 Pembahasan.....	65
BAB V SIMPULAN DAN SARAN	69
5.1 Simpulan	69
5.2 Saran.....	71
DAFTAR PUSTAKA	73
LAMPIRAN.....	78

DAFTAR TABEL

	Halaman
Tabel 2.2 Penelitian Terdahulu.....	13
Tabel 3.1 Operasional Variabel.....	35
Tabel 3.2 Daftar Nama Perusahaan.....	38
Tabel 3.3 Koefisien Determinasi R^2	44
Tabel 4.1 Daftar Populasi.....	45
Tabel 4.2 Daftar Sampel.....	47
Tabel 4.3 Data Keuangan Perusahaan.....	47
Tabel 4.4 Sampel Data Penelitian.....	48
Tabel 4.5 <i>Descriptive Statistics</i>	49
Tabel 4.6 <i>one-Sample Kolmogorov-Smirnov</i>	50
Tabel 4.7 Uji Multikolinearitas.....	52
Tabel 4.8 Uji Autokorelasi- <i>Durbin Watson</i>	53
Tabel 4.9 Posisi Nilai Durbin Watson.....	55
Tabel 4.10 Uji Regresi Linear Berganda.....	57
Tabel 4.11 Hasil Uji t (Parsial).....	60
Tabel 4.12 Hasil Uji F (Simultan) ANOVA.....	61
Tabel 4.13 Hasil Uji <i>Adjusted R²</i>	62

DAFTAR GAMBAR

	Halaman
Gambar 1.1 Perkembangan Arus Barang (Ton) dari Tahun 2016-2020.....	2
Gambar 1.2 Perkembangan Jumlah Penumpang dari Tahun 2016-2020.....	3
Gambar 2.1 Kerangka Pemikiran.....	17
Gambar 2.2 Paradigma Penelitian.....	19
Gambar 4.1 Grafik Normal P- P Plot.....	58
Gambar 4.2 Uji Heteroskedastisitas- <i>Scatterplot</i>	63



DAFTAR LAMPIRAN

	Halaman
Lampiran 1 : Data Perhitungan <i>Current Ratio</i>	80
Lampiran 2 : Data Perhitungan <i>Debt to Asset Ratio</i>	81
Lampiran 3 : Data Perhitungan <i>Total Asset Turnover</i>	82
Lampiran 4 : Data Perhitungan <i>Net Profit Margin</i>	83
Lampiran 5 : Data Perhitungan Pertumbuhan Laba.....	84
Lampiran 6 : Tabel <i>Durbin-Watson (DW)</i> , $\alpha = 5\%$	85
Lampiran 7 : Tabel Uji t.....	86
Lampiran 8 : Tabel Uji F.....	87
Lampiran 9 : Laporan Keuangan 2016 PT Trans Power Marine Tbk	
Lampiran 10 : Laporan Keuangan 2017-2018 PT Trans Power Marine Tbk	
Lampiran 11 : Laporan Keuangan 2019-2020 PT Trans Power Marine Tbk	
Lampiran 12 : Laporan Keuangan 2016 PT Sillo Maritime Perdana Tbk	
Lampiran 13 : Laporan Keuangan 2017-2018 PT Sillo Maritime Perdana Tbk	
Lampiran 14 : Laporan Keuangan 2019-2020 PT Sillo Maritime Perdana Tbk	
Lampiran 15 : Laporan Keuangan 2016-2017 PT Pelayaran Tempura E Tbk	
Lampiran 16 : Laporan Keuangan 2018-2019 PT Pelayaran Tempura E Tbk	
Lampiran 17 : Laporan Keuangan 2020 PT Pelayaran Tempura Emas Tbk	
Lampiran 18 : Laporan Keuangan 2016 PT Soechi Lines Tbk	
Lampiran 19 : Laporan Keuangan 2017-2018 PT Soechi Lines Tbk	
Lampiran 20 : Laporan Keuangan 2019-2020 PT Soechi Lines Tbk	
Lampiran 21 : Laporan Keuangan 2016-2017 PT Adi Sarana Armada Tbk	

- Lampiran 22 : Laporan Keuangan 2018-2019 PT Adi Sarana Armada Tbk
- Lampiran 23 : Laporan Keuangan 2020 PT Adi Sarana Armada Tbk
- Lampiran 24 : Laporan Keuangan 2016 PT ICTSI Jasa Prima Tbk
- Lampiran 25 : Laporan Keuangan 2017-2018 PT ICTSI Jasa Prima Tbk
- Lampiran 26 : Laporan Keuangan 2019-2020 PT ICTSI Jasa Prima Tbk
- Lampiran 27 : Laporan Keuangan 2016 PT Blue Bird Tbk
- Lampiran 28 : Laporan Keuangan 2017-2018 PT Blue Bird Tbk
- Lampiran 29 : Laporan Keuangan 2019-2020 PT Blue Bird Tbk
- Lampiran 30 : Laporan Keuangan 2016 PT Humpuss Intermoda T Tbk
- Lampiran 31 : Laporan Keuangan 2017-2018 PT Humpuss Intermoda T Tbk
- Lampiran 32 : Laporan Keuangan 2019-2020 PT Humpuss Intermoda T Tbk
- Lampiran 33 : Laporan Keuangan 2016 PT Indo Straits Tbk
- Lampiran 34 : Laporan Keuangan 2017-2018 PT Indo Straits Tbk
- Lampiran 35 : Laporan Keuangan 2019-2020 PT Indo Straits Tbk
- Lampiran 36 : Catatan Konsultasi Proposal Skripsi dan Skripsi
- Lampiran 37 : Daftar Riwayat Hidup