

**Pengaruh *Debt to Equity Ratio* Terhadap *Price Book Value*  
Dengan Komisaris Independen Sebagai Variabel Moderasi  
(Studi Kasus Pada Sektor Perusahaan Manufaktur Bidang  
Konsumsi Yang Terdaftar Pada Bursa Efek Indonesia Periode  
2016-2020)**

*The Effect of debt to equity ratio on price book value with independent  
commissioner as Moderating Variable (Case Study in the Manufactur Sector  
consumption field Listed on the Indonesia Stock Exchange 2016-2020 Period)*

Oleh

**Eko Nurholifah**

**2017420053**

**SKRIPSI**



**Untuk memenuhi salah satu syarat ujian guna memperoleh gelar Sarjana  
dalam Ilmu Ekonomi Konsentrasi Akuntansi pada**

**Universitas Darma Persada**

**2021**

## LEMBAR PERSETUJUAN

Yang bertanda tangan di bawah ini:

Nama : Eko Nurholifah

NIM : 2017420053

Jurusan/Peminatan : Akuntansi

Judul : **PENGARUH *DEBT TO EQUITY RATIO* TERHADAP *PRICE BOOK VALUE* DENGAN KOMISARIS INDEPENDEN SEBAGAI VARIABEL MODERASI (Studi Kasus pada Sektor Perusahaan Manufaktur Bidang Konsumsi di Bursa Efek Indonesia Periode 2016-2020)**


Telah diperiksa dan disetujui untuk diajukan dalam sidang Ujian Skripsi Sarjana pada tanggal, 13 Oktober 2021

Jakarta, 13 Oktober 2021

Mengetahui

Ketua Jurusan Akuntansi

Pembimbing



(Dr. Atik Isniawati, SE, AK, M.Si)



(Drs. Haryanto, Akt. CA., M.M )

## LEMBAR PENGESAHAN

**Pengaruh *Debt to Equity Ratio* Terhadap *Price Book Value* Dengan Komisaris Independen Sebagai Variabel Moderasi (Studi Kasus Pada Sektor Perusahaan Manufaktur Bidang Konsumsi Yang Terdaftar Pada Bursa Efek Indonesia Periode 2016-2020)**

*The Effect of debt to equity ratio on price book value with independent commissioner as Moderating Variable (Case Study in the Manufactur Sector consumption field Listed on the Indonesia Stock Exchange 2016-2020 Period)*

Oleh :

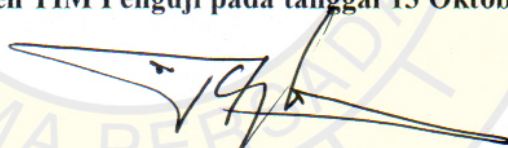
Eko Nurholifah

2017420053

SKRIPSI


Untuk memenuhi salah satu syarat ujian guna memperoleh gelar Sarjana dalam Ilmu Ekonomi Program Studi Akuntansi pada Universitas Darma Persada

Telah disetujui oleh TIM Penguji pada tanggal 13 Oktober 2021




Drs. Haryanto, Akt. CA., M.M

Pembimbing Skripsi



Dr. Atik Isniawati, SE, Ak, M.Si

Penguji I



Hasri Nirmala, SE., MM

Penguji II

## ABSTRAK

**Pengaruh *Debt to Equity Ratio* terhadap *Price Book Value* dengan  
Komisaris Independen sebagai Variabel Moderasi  
(Studi Kasus pada Sektor Perusahaan Manufaktur Barang Konsumsi  
Periode 2016-2020)**

Oleh :

Eko Nurholifah  
2017420053

Penelitian ini bertujuan adalah untuk mengetahui dan menganalisa pengaruh *debt to equity ratio* terhadap *price book value* dengan komisaris independen sebagai variabel moderasi. Populasi pada penelitian ini adalah perusahaan manufaktur sektor bidang konsumsi di Bursa Efek Indonesia periode 2016-2020. purposive sampling digunakan untuk pengambilan sampel sehingga diperoleh sebanyak 30 sampel perusahaan. Analisis data dilakukan dengan regresi linear berganda dan analisis regresi moderasi yang dikelola dengan menggunakan software SPSS 23. Hasil penelitian ini menunjukkan bahwa *debt to equity ratio* berpengaruh terhadap *price book value*, Selain itu hasil penelitian ini juga menunjukkan bahwa variabel moderasi komisaris independen mampu memoderasi pengaruh *debt to equity ratio* terhadap *price book value*.

**Kata kunci : *Debt to equity ratio*, Komisaris independen dan *Price Book Value***

## **ABSTRACT**

***The Effect of debt to equity ratio on price book value with independent commissioner as Moderating Variable (Case Study in the Manufactur Sector Consumption Field Listed on the Indonesia Stock Exchange 2016-2020 Period)***

Oleh :

Eko Nurholifah  
2017420053

*This study aims to determine and analyze the effect of debt to equity ratio on price book value with independent commissioner as a moderating variable. The population in this study are manufacturing companies in the consumption field sector on the indonesia Stock Exchange for the 2016-2020 period. purposive sampling was used for sampling so as to obtain as many as 30 samples of companies. Data analysis was performed using multiple linear regression and moderated regression analysis managed by using SPSS 23 software. The results of this study indicate that debt to equity ratio has an effect on price book value. In addition the results of this study also show that the moderating variable of independent is able to moderate the effect of debt to equity ratio on price book value.*

***Keywords : Debt to equity rasio, Independent commisioner and Price book value***

## KATA PENGANTAR

Puji Syukur Kehadirat Allah SWT yang telah melimpahkan rahmat dan karunia-Nya sehingga penulis dapat menyelesaikan Skripsi ini tepat pada waktunya, dengan judul **“PENGARUH *DEBT TO EQUITY RATIO* TERHADAP *PRICE BOOK VALUE* DENGAN KOMISARIS INDEPENDEN SEBAGAI VARIABEL MODERASI STUDI KASUS PADA SEKTOR PERUSAHAAN MANUFAKTUR BIDANG KONSUMSI YANG TERDAFTAR PADA BURSA EFEK INDONESIA (BEI) TAHUN 2016-2020”**. Penulis membuat proposal skripsi ini untuk memenuhi persyaratan dalam memperoleh gelar Sarjana Akuntansi Universitas Darma Persada.

Penulis menyadari sepenuhnya bahwa penyusunan proposal skripsi ini tidak lepas dari bantuan, dukungan, golongan, dan motivasi baik secara moril maupun materil dari berbagai pihak. Oleh karena itu penulis mengucapkan terimakasih sedalam-dalamnya kepada :

1. Orang tua dan keluarga yang telah mencurahkan doa, semangat, dan dukungannya kepada penulis.
2. Bapak Drs. Haryanto, Akt. CA., M.M selaku dosen pembimbing Jurusan Akuntansi Fakultas Ekonomi Universitas Darma Persada.
3. Ibu Dr. Atik Isniawati, SE, Ak, M.Si selaku Ketua Jurusan Akuntansi Fakultas Ekonomi Universitas Darma Persada.
4. Seluruh Dosen Akuntansi Universitas Darma Persada yang telah mendidik dan membimbing baik dalam proses perkuliahan maupun diluar perkuliahan.
5. Rekan-rekan Akuntansi angkatan 2017 dan rekan-rekan HIMADA periode 2019/2020 yang selalu memberikan semangat dari awal sampai akhir dengan penuh kesabaran dan ketekunan.
6. Teman-teman seperjuangan selama kuliah, yang namanya tidak dapat disebutkan satu persatu.

Semoga Allah SWT melimpahkan rahmat-Nya dan membalas semua amal kebaikan mereka. Penulis menyadari bahwa proposal skripsi ini masih belum sempurna. Oleh karena itu, penulis mengharapkan kritik dan saran demi kesempurnaan penelitian ini. Akhir kata penulis berharap semoga skripsi ini dapat bermanfaat bagi penulis serta mahasiswa dibidang Jurusan Akuntansi.

Jakarta, 13 Oktober 2021



Eko Nurholifah

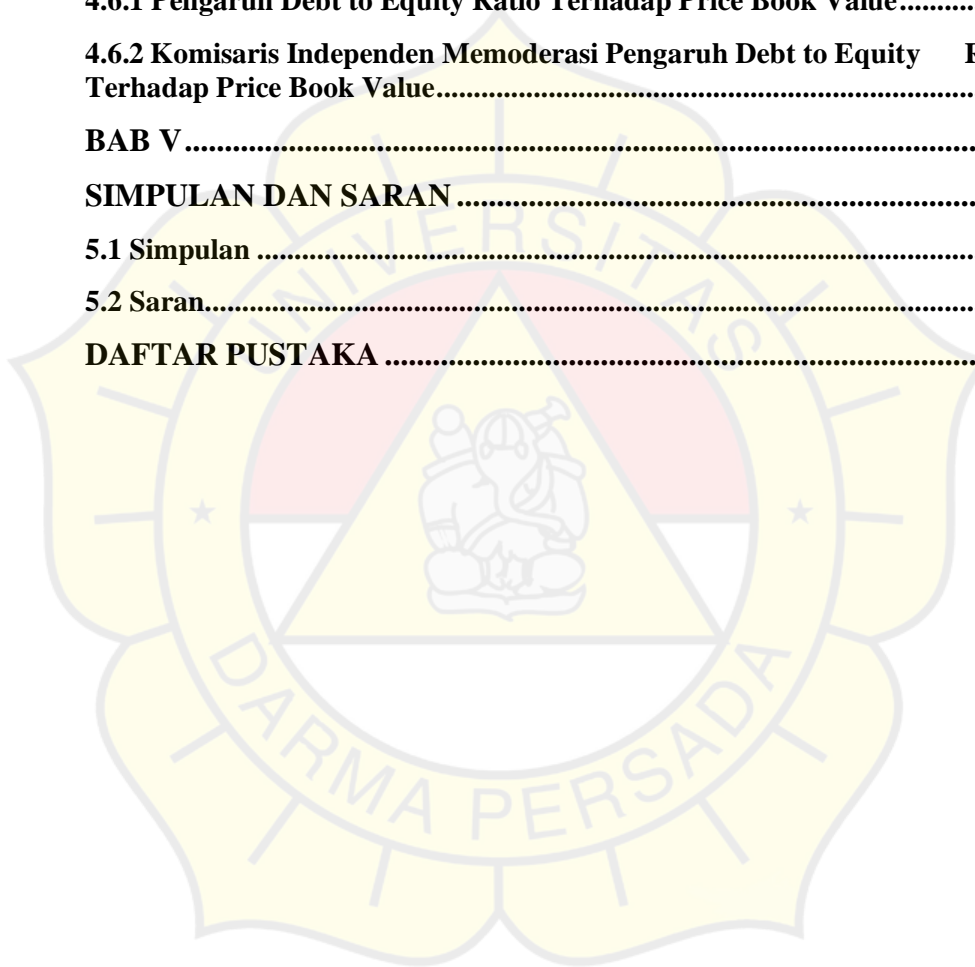
## DAFTAR ISI

LEMBAR PERSETUJUAN .....	i
LEMBAR PENGESAHAN.....	ii
ABSTRAK.....	iii
KATA PENGANTAR .....	v
DAFTAR TABEL.....	x
DAFTAR GAMBAR .....	xi
BAB I .....	1
PENDAHULUAN.....	1
1.1. Latar Belakang .....	1
1.2. Identifikasi Masalah .....	7
1.3 Pembatasan Masalah.....	8
1.4 Rumusan Masalah .....	8
1.5 Tujuan Penelitian .....	9
1.6 Kegunaan Penelitian.....	9
1.6.1 Aspek Teoritis .....	9
1.6.2 Aspek Praktis .....	10
BAB II.....	11
LANDASAN TEORI.....	11
2.1 Teori Keagenan (Agency Theory).....	11
2.2 Price Book Vale.....	13
2.3 Debt to Equity Ratio .....	15
2.4 Komisaris Independen.....	17
2.5 Tabel Penelitian.....	19
2.6 Kerangka Pemikiran .....	27
2.7 Hipotesis .....	27
2.8 Pengaruh Debt to Equity Ratio Terhadap Price Book Value .....	28
2.9 Pengaruh <i>Debt to Equity</i> Yang Dimoderasi Oleh Komisaris Independen Terhadap <i>Price Book Value</i> .....	29



<b>BAB III .....</b>	<b>30</b>
<b>METODE PENELITIAN .....</b>	<b>30</b>
3.1 Metode yang Digunakan .....	30
3.2 Waktu Penelitian .....	30
3.3 Operasional Variabel atau Objek Penelitian.....	31
331 Variabel Dependen <i>Price Book Value</i> (Y) .....	31
332 Variabel Independen <i>Debt o Equity Ratio</i> (X).....	31
333 Variabel Moderasi Komisariss Independen (M).....	32
3.4 Sumber dan Cara Penentuan Data / Informasi.....	34
341 Data Sekunder .....	34
3.4.2 Cara Penentuan Data .....	34
3.5 Teknik Pengumpulan Data.....	35
3.6 Rancangan Analisis dan Uji Hipotesis.....	36
361 Statistik Deskriptif .....	36
3.6.2 Uji Asumsi Klasik .....	36
3.6.2.1 Uji Normalitas .....	36
3.6.2.2 Uji Multikolinearitas .....	37
3.6.2.3 Uji Autokorelasi .....	37
3.6.2.4 Uji Heteroskedastisitas .....	38
3.6.3 Analisis Regresi Linear Berganda.....	38
3.6.4 Analisis Regresi Moderasi ( <i>Moderated Regression Analysis</i> ) .....	39
3.6.5 Uji Hipotesis .....	40
3.6.5.1 Uji Signifikansi Parameter Individual (Uji T) .....	40
3.6.5.2 Uji Kelayakan Model (Uji F) .....	41
3.6.5.3 Uji Koefisien Determinasi (Adjusted R <sup>2</sup> ) .....	41
<b>BAB IV .....</b>	<b>42</b>
<b>ANALISIS DATA DAN PEMBAHASAN.....</b>	<b>42</b>
4.1 Gambaran Umum Objek Penelitian.....	42
4.2 Analisis Statistik Deskriptif .....	43
4.3. Analisis Uji Asumsi Klasik.....	44
4.3.1 Uji Normalitas .....	44
4.3.2. Uji Multikonieritas .....	46
4.3.3. Uji Heterokedastisitas.....	47
4.3.4. Uji Autokorelasi .....	48
4.4. Analisis Uji Regresi Linier Berganda.....	49
4.4.1 Uji Signifikan Parameter Individual (UJI T).....	50
4.4.2 Uji Kelayakan Model (Uji F) .....	51

4.4.3 Uji Koefisien Determinasi ( $R^2$ ).....	52
4.5. Analisis Regresi Moderasi (Moderated Regression Analysis) .....	52
4.5.1 Uji Signifikan Parameter Individual (Uji T) .....	54
4.5.2 Uji Kelayakan Model (Uji F) .....	55
4.5.3 Uji Koefisien Determinasi ( $R^2$ ).....	56
4.6. Pembahasan Hasil Penelitian.....	56
4.6.1 Pengaruh Debt to Equity Ratio Terhadap Price Book Value.....	57
4.6.2 Komisararis Independen Memoderasi Pengaruh Debt to Equity Ratio Terhadap Price Book Value.....	58
BAB V .....	59
SIMPULAN DAN SARAN .....	59
5.1 Simpulan .....	59
5.2 Saran.....	60
DAFTAR PUSTAKA .....	61



## DAFTAR TABEL

Tabel 2.1 Penelitian Terdahulu .....	27
Tabel 3.1 Pengujian Variabel .....	34
Tabel 4.1 Rincian Pengambilan Sampel Penelitian .....	42
Tabel 4.2 Hasil Uji Statistik Deskriptif.....	43
Tabel 4.3 Hasil Uji Normalitas .....	45
Tabel 4.4 Hasil Uji Multikolinieritas .....	46
Tabel 4.5 Hasil Uji Autokorelasi .....	48
Tabel 4.6 Hasil Uji Regresi Linier Berganda.....	49
Tabel 4.7 Uji F Regresi Linier Berganda .....	51
Tabel 4.8 Hasil Uji Koefisien Determinasi ( $R^2$ ) Regresi Linier Berganda .....	52
Tabel 4.9 Hasil Uji Regresi Moderasi.....	53
Tabel 4.10 Hasil Uji F Regresi Moderasi.....	55
Tabel 4.11 Hasil Uji Koefisien Determinasi ( $R^2$ ) Regresi Moderasi .....	56

## DAFTAR GAMBAR

Gambar 2.1 Kerangka Pemikiran.....	27
Gambar 4.1 Hasil Uji Heteroskedastisitas .....	47



## DAFTAR LAMPIRAN

Lampiran 1 Daftar Sampel Perusahaan.....	64
Lampiran 2 Tabulasi Data Perusahaan .....	65
Lampiran 3 Output Analisis Statistik Deskriptif .....	65
Lampiran 4 Output Uji Normal Menggunakan Normal Probability-Plot .....	69
Lampiran 5 Output Uji Normalitas Kolmogrov-Smirnov Test.....	70
Lampiran 6 Output Uji Multikolinieritas .....	70
Lampiran 7 Output Uji Heteroskedastisitas .....	71
Lampiran 8 Output Uji Autokorelasi .....	71
Lampiran 9 Output Analisis Regresi Linier Berganda .....	72
Lampiran 10 Output Uji Koefisien Determinasi Regresi Linier Berganda.....	72
Lampiran 11 Output Uji F Regresi Linier Berganda .....	73
Lampiran 12 Output Regresi Moderasi.....	73
Lampiran 13 Output Uji f Regresi Moderasi .....	74