

**PENGARUH LIKUIDITAS, *LEVERAGE*, PERTUMBUHAN
PERUSAHAAN, DAN KEBIJAKAN DIVIDEN TERHADAP
NILAI PERUSAHAAN PADA PERUSAHAAN FARMASI
YANG TERDAFTAR DI BURSA EFEK INDONESIA
TAHUN 2018 – 2021**

***THE EFFECT OF LIQUIDITY, LEVERAGE, COMPANY
GROWTH, AND DIVIDEND POLICY ON COMPANY
VALUE ON PHARMACEUTICAL COMPANIES LISTED ON
THE INDONESIA STOCK EXCHANGE 2018 – 2021***

Oleh

Siti Nurhasanah

2018410066

SKRIPSI

Untuk memenuhi gelar Sarjana dalam Ilmu Ekonomi Pengetahuan Studi
Manajemen pada Universitas Darma Persada



PROGRAM SARJANA

FAKULTAS EKONOMI

UNIVERSITAS DARMA PERSADA

JAKARTA

2022

LEMBAR PENGESAHAN

Pengaruh Likuiditas, *Leverage*, Pertumbuhan Perusahaan, Dan Kebijakan Dividen Terhadap Nilai Perusahaan Pada Perusahaan Farmasi Yang Terdaftar Di Bursa Efek Indonesia Tahun 2018 – 2021

The Effect of Liquidity, Leverage, Company Growth, And Dividend Policy On Company Value In Pharmaceutical Companies Listed On The Indonesia Stock Exchange 2018 – 2021

Oleh

Siti Nurhasanah


2018410066

SKRIPSI

Untuk memenuhi salah satu syarat ujian guna memperoleh gelar Sarjana dalam Ilmu Ekonomi Program Studi Manajemen pada Universitas Darma Persada


Telah disetujui oleh Tim Penguji pada tanggal seperti tertera dibawah ini

Jakarta, 12 Agustus 2022



Hermin Sirait, S.E., M.B.A

Pembimbing



Jombrik TPR, S.E., M.M

Penguji II

Drs. Slamet Rahedi Soegeng., M.Si

Penguji I




Hermin Sirait, S.E., M.B.A

Penguji III



Mu'man Nuryana, Ph.D

Dekan Fakultas Ekonomi



Dian A. Rahim, S.E., M.Si.

Ketua Program Studi

LEMBAR PERNYATAAN

Yang bertanda tangan dibawah ini:

Nama : Siti Nurhasanah

NIM : 2018410066

Jurusan : Manajemen

Fakultas : Ekonomi

Dengan ini menyatakan bahwa telah menyelesaikan karya tulis dengan judul **Pengaruh Likuiditas, Leverage, Pertumbuhan Perusahaan, Dan Kebijakan Dividen Terhadap Nilai Perusahaan Pada Perusahaan Farmasi Yang Terdaftar Di Bursa Efek Indonesia Tahun 2018 – 2021** yang dibimbing oleh ibu Hermin Sirait, S.E., M.B.A. Karya tulis ini merupakan hasil karya asli yang penulis susun, bukan merupakan hasil jiplakan dan belum pernah dipublikasikan sebelumnya. Pendapat yang terdapat dalam skripsi ini dikutip berdasarkan kode etik ilmiah. Demikian pernyataan ini penulis buat dengan sebenar-benarnya.

Jakarta, 12 Agustus 2022



Siti Nurhasanah

ABSTRAK

Tujuan penelitian ini adalah untuk mengetahui Pengaruh Likuiditas, *Leverage*, Pertumbuhan Perusahaan, Dan Kebijakan Dividen yang diwakilkan dengan *Current Ratio*, *Debt to Equity Ratio*, *Assets Growth*, dan *Deviden Payout Ratio* terhadap Nilai perusahaan. Penelitian ini dilakukan dengan metode kuantitatif data laporan keuangan tahunan pada Perusahaan Farmasi periode 2018 – 2021 pada 8 perusahaan yang terdaftar di Bursa Efek Indonesia. Sampel diambil menggunakan *purposive sampling*. Pengujian kualitas data dalam penelitian ini menggunakan uji asumsi klasik. Data analisis dengan menggunakan analisis regresi linear berganda. Dari hasil penelitian menunjukkan bahwa likuiditas berpengaruh negatif signifikan terhadap nilai perusahaan. *Leverage* tidak berpengaruh terhadap nilai perusahaan. Pertumbuhan Perusahaan berpengaruh negatif signifikan terhadap nilai perusahaan. Kebijakan dividen tidak berpengaruh terhadap nilai perusahaan.

Kata kunci: Likuiditas, *Leverage*, Pertumbuhan Perusahaan, Kebijakan Dividen, *Current Ratio*, *Debt to Equity Ratio*, *Assets Growth*, *Deviden Payout Ratio*, Nilai perusahaan.

ABSTRACT

The purpose of this research was to determine the effect of Liquidity, Leverage, Company Growth, and Dividend Policy represented by the Current Ratio, Debt to Equity Ratio, Asset Growth, and Dividend Payout Ratio to Company Value. This research was conducted using the quantitative data method of annual financial reports at Pharmaceutical Companies for the 2018-2021 period at 8 companies listed on the Indonesia Stock Exchange. Samples were taken using purposive sampling. Testing the quality of the data in this research uses the classical assumption test. Data analysis using multiple linear regression analysis. The results of the research indicate that Liquidity has a significant negative effect on Company Value. Leverage has no effect on Company Value. Company Growth has a significant negative effect on Company Value. Dividend Policy has no effect on Company Value.

Keywords: Liquidity, Leverage, Company Growth, Dividend Policy, Current Ratio, Debt to Equity Ratio, Assets Growth, Dividend Payout Ratio, Company Value.

KATA PENGANTAR

Allhamdulillahirobbil'alamin, puji syukur kehadirat Allah SWT atas segala karunia, rahmat, dan hidayah-Nya sehingga penulis dapat menyelesaikan Skripsi yang berjudul **“Pengaruh Likuiditas, Leverage, Pertumbuhan Perusahaan, Dan Kebijakan Dividen Terhadap Nilai Perusahaan Pada Perusahaan Farmasi Yang Terdaftar Di Bursa Efek Indonesia Tahun 2018 – 2021”**. Selama menyusun proposal skripsi ini, penulis telah banyak mendapatkan bimbingan, dukungan, dan bantuan dari berbagai pihak. Oleh karena itu dalam kesempatan ini dengan segala kerendahan hati, penulis ingin menyampaikan ucapan terimakasih kepada:

1. Allah SWT atas segala karunia, rezeki, dan kesempatan yang diberikan sehingga penulis mampu menyelesaikan proposal skripsi ini.
2. Bapak Mu'man Nuryana, Ph.D., selaku Dekan Fakultas Ekonomi Universitas Darma Persada
3. Ibu Dian Anggraeny Rahim, SE, M.Si., selaku Ketua Jurusan Manajemen Fakultas Ekonomi Universitas Darma Persada.
4. Ibu Hermin Sirait, S.E, M.B.A., selaku Dosen Pembimbing Manajemen Keuangan yang telah membimbing dan membantu penulis dalam menyusun laporan skripsi ini.
5. Bapak/Ibu Dosen maupun Staff yang telah turut membantu sehingga penulis dapat menyelesaikan penelitian ini.
6. Orang tua penulis yang senantiasa memberikan do'a dan dukungan kepada penulis.

7. Teman-teman Fakultas Ekonomi Universitas Darma Persada terutama Angkatan 2018 yang telah berbagi pengetahuan dan cerita tentang proses penulisan skripsi, sehingga dapat dijadikan perbandingan maupun inspirasi untuk penulis.
8. Semua pihak yang tidak dapat disebutkan satu persatu yang telah memberikan bantuan dan dukungan dalam penyelesaian penelitian ini.

Akhir kata penulis mengharapkan semoga penelitian ini dapat bermanfaat bagi semua pembaca.

Jakarta, 12 Agustus 2022

Siti Nurhasanah

DAFTAR ISI

	Halaman
LEMBAR PENGESAHAN	i
LEMBAR PERNYATAAN	ii
ABSTRAK.....	iii
KATA PENGANTAR.....	v
DAFTAR ISI	vii
DAFTAR TABEL	ix
DAFTAR GAMBAR.....	x
DAFTAR LAMPIRAN	xi
BAB I PENDAHULUAN.....	1
1.1 Latar Belakang Masalah.....	1
1.2 Identifikasi, Pembahasan dan Rumusan Masalah	8
1.2.1 Identifikasi Masalah.....	8
1.2.2 Pembatasan Masalah.....	8
1.2.3 Rumusan Masalah.....	8
1.3 Tujuan Penelitian	9
1.4 Manfaat Penelitian	10
BAB II LANDASAN TEORI DAN KERANGKA PIKIRAN.....	12
2.1 Landasan Teori.....	12
2.1.1 Manajemen Keuangan.....	12
2.1.2 Analisis Laporan Keuangan.....	13
2.1.3 Nilai Perusahaan	14
2.1.4 Likuiditas	16
2.1.5 <i>Leverage</i>	17
2.1.6 Pertumbuhan Perusahaan	18
2.1.7 Kebijakan Dividen	19
2.2 Penelitian Terdahulu	20
2.3 Kerangka Pemikiran.....	25
2.4 Hipotesis Penelitian	26


BAB III METODE PENELITIAN	29
3.1 Metode yang Digunakan	29
3.2 Waktu dan Tempat Penelitian	29
3.3 Operasional Variabel.....	29
3.4 Sumber dan Cara Penentuan Data.....	31
3.5 Rancangan Analisis dan Uji Hipotesis.....	33
BAB IV HASIL PENELITIAN DAN PEMBAHASAN	39
4.1 Gambaran Umum Objek Penelitian	39
4.2 Hasil Penelitian	43
4.3 Pembahasan.....	58
BAB V SIMPULAN DAN SARAN.....	64
5.1 Simpulan	64
5.2 Saran	65
DAFTAR PUSTAKA.....	67
LAMPIRAN.....	73

DAFTAR TABEL

	Halaman
Tabel 2.1. Penelitian Terdahulu	20
Tabel 3.1. Operasional Variabel	30
Tabel 3.2. Daftar Nama Perusahaan	31
Tabel 3.3. Kriteria Pengambilan Sampel	31
Tabel 4.1. Kriteria Pengambilan Sampel	39
Tabel 4.2. Daftar Populasi.....	40
Tabel 4.3. Daftar Sampel	41
Tabel 4.4. Sampel Data Penelitian	42
Tabel 4.5. Analisis Deskriptif Variabel Penelitian	44
Tabel 4.6. <i>one-Sample Kolmogorov-Smirnov</i>	47
Tabel 4.7. Hasil Uji Multikolinieritas	49
Tabel 4.8. Hasil Uji Autokorelasi	50
Tabel 4.9. Hasil Uji Linear Berganda	52
Tabel 4.10. Hasil Koefisien Determinasi	54
Tabel 4.11. Hasil Uji t.....	56
Tabel 4.12. Hasil Uji F.....	58

DAFTAR GAMBAR

	Halaman
Gambar 1.1. Investasi Industri Farmasi 2015 - 2020.....	2
Gambar 2.1. Diagram Kerangka Pikir Peneltian.....	25
Gambar 2.2. Kerangka Konsep Penelitian.....	28
Gambar 4.1. Hasil Pengujian Normalitas P-Plot.....	48
Gambar 4.2. Hasil Uji Heteroskedastisitas	50



DAFTAR LAMPIRAN

	Halaman
Lampiran 1. Data Laporan Keuangan.....	74
Lampiran 2. Data Perhitungan <i>Current Ratio</i>	77
Lampiran 3. Data Perhitungan <i>Debt to Equity Ratio</i>	78
Lampiran 4. Data Perhitungan <i>Asset Growth</i>	79
Lampiran 5. Data Perhitungan <i>Deviden Payout Ratio</i>	80
Lampiran 6. Data Perhitungan <i>Price to Book Value</i>	81
Lampiran 7. Data Harga Saham Tahun 2018-2021.....	82
Lampiran 8. Data Tabel Durbin Watson.....	83
Lampiran 9. Data Tabel t.....	84
Lampiran 10. Data Tabel F.....	85
Lampiran 11. Laporan Keuangan DVLA Tahun 2018-2019.....	87
Lampiran 12. Laporan Keuangan DVLA Tahun 2020-2021.....	89
Lampiran 13. Laporan Keuangan INAF Tahun 2018-2019.....	91
Lampiran 14. Laporan Keuangan INAF Tahun 2020-2021.....	93
Lampiran 15. Laporan Keuangan KAEF Tahun 2018-2019.....	95
Lampiran 16. Laporan Keuangan KAEF Tahun 2020-2021.....	97
Lampiran 17. Laporan Keuangan KLBF Tahun 2018-2019.....	99
Lampiran 18. Laporan Keuangan KLBF Tahun 2020-2021.....	101
Lampiran 19. Laporan Keuangan MERK Tahun 2018-2019.....	103
Lampiran 20. Laporan Keuangan MERK Tahun 2020-2021.....	105
Lampiran 21. Laporan Keuangan PYFA Tahun 2018-2019.....	107
Lampiran 22. Laporan Keuangan PYFA Tahun 2020-2021.....	109
Lampiran 23. Laporan Keuangan SIDO Tahun 2018-2019.....	111
Lampiran 24. Laporan Keuangan SIDO Tahun 2020-2021.....	113
Lampiran 25. Laporan Keuangan TSPC Tahun 2018-2019.....	115
Lampiran 26. Laporan Keuangan TSPC 2020-2021.....	118
Lampiran 27. Catatan Konsultasi Skripsi.....	121
Lampiran 28. Daftar Riwayat Hidup.....	122