

**PENGARUH *RETURN ON ASSETS (ROA)*, *DEBT TO EQUITY RATIO (DER)*, DAN *CURRENT RATIO (CR)* TERHADAP HARGA SAHAM DI BURSA EFEK INDONESIA**  
(Studi Pada Perusahaan Industri Barang Konsumsi Sub Sektor Farmasi Yang Terdaftar di Bursa Efek Indonesia Periode 2016-2020)

***THE EFFECT OF RETURN ON ASSETS (ROA), DEBT TO EQUITY RATIO (DER), DAN CURRENT RATIO (CR) ON STOCK PRICE***

*(Study on Consumer Goods Industry Sub-Sector Pharmaceutical on the Indonesia Stock Exchange period 2016-2020)*

Oleh

**Amellia Ryan Ferdianti**

**2018410182**

**SKRIPSI**

Untuk memenuhi gelar Sarjana dalam Ilmu Ekonomi Program Studi Manajemen pada Universitas Darma Persada



**PROGRAM SARJANA  
FAKULTAS EKONOMI  
UNIVERSITAS DARMA PERSADA  
JAKARTA**

**2022**

**PENGARUH *RETURN ON ASSETS (ROA)*, *DEBT TO EQUITY RATIO (DER)*, DAN *CURRENT RATIO (CR)* TERHADAP HARGA SAHAM DI BURSA EFEK INDONESIA  
(Studi Pada Perusahaan Industri Barang Konsumsi Sub Sektor Farmasi Yang Terdaftar di Bursa Efek Indonesia Periode 2016-2020)**

***THE EFFECT OF RETURN ON ASSETS (ROA), DEBT TO EQUITY RATIO (DER), DAN CURRENT RATIO (CR) ON STOCK PRICE***

*(Study on Consumer Goods Industry Sub-Sector Pharmaceutical on the Indonesia Stock Exchange period 2016-2020)*

Oleh  
**Amellia Ryan Ferdianti**  
2018410182

**SKRIPSI**

Untuk memenuhi salah satu syarat ujian guna memperoleh gelar Sarjana dalam Ilmu Ekonomi Program Studi Manajemen pada Universitas Darma Persada


Telah disetujui oleh Tim Penguji pada tanggal

Jakarta, 24 Februari 2022


  
Hermin Sirait, S.E., M.B.A


Pembimbing


  
Jombrik, S.E., M.M

  
Irma Citarayani, S.E., M.Si  
Penguji II

Penguji I

  
Hermin Sirait, S.E., M.B.A  
Penguji III

  
Mu'man Nuryana, Ph.D.  
Dekan Fakultas Ekonomi

  
Dian A. Rahim, S.E., M.Si  
Ketua Jurusan Manajemen

## LEMBAR PERSETUJUAN

Yang bertanda tangan dibawah ini :

Nama : Amellia Ryan Ferdianti

NIM : 2018410182

Jurusan : Manajemen

Peminatan : Manajemen Keuangan

Judul Skripsi : **PENGARUH RETURN ON ASSETS (ROA), DEBT TO EQUITY RATIO (DER), DAN CURRENT RATIO (CR) TERHADAP HARGA SAHAM DI BURSA EFEK INDONESIA (Studi Pada Perusahaan Industri Barang Konsumsi Sub Sektor Farmasi Yang Terdaftar di Bursa Efek Indonesia Periode 2016-2020)**

Telah diperiksa, dikoreksi dan disetujui oleh dosen pembimbing untuk diajukan dan diuji dihadapan panitia penguji skripsi Fakultas Ekonomi Universitas Darma Persada.

Jakarta, 11 Februari 2022


**Mengetahui,**



**Dian A. Rahim, S.E., M.Si**

**Ketua Jurusan Manajemen**

**Menyetujui,**



**Hermin Sirait, S.E., M.B.A**

**Dosen Pembimbing**



## Lembar Pernyataan

Yang bertanda tangan dibawah ini:

Nama : Amellia Ryan Ferdianti

Nim : 2018410182

Jurusan : Manajemen

Fakultas : Ekonomi

Dengan ini menyatakan bahwa telah menyelesaikan karya tulis dengan

Judul **Pengaruh *Return On Assets (ROA)*, *Debt To Equity Ratio (DER)*, Dan *Current (CR)* Terhadap Harga Saham Di Bursa Efek Indonesia (Studi Pada Perusahaan Industri Barang Konsumsi Sub Sektor Farmasi Yang Terdaftar di Bursa Efek Indonesia Periode 2016-2020)** yang dibimbing oleh Hermin Sirait, S.E., M.B.A. di Universitas Darma Persada.

Karya tulis ini merupakan hasil karya asli yang penulis susun, bukan merupakan hasil jiplakan dan belum pernah dipublikasikan sebelumnya. Jika dikemudian hari terbukti dan ditemukan ketidaksesuaian dengan pernyataan ini, maka penulis bersedia bertanggung jawab atas segala risikonya. Demikian pernyataan ini penulis buat dengan sebenar-benarnya.

Jakarta, Februari 2022

Penulis  
  
Amellia Ryan Ferdianti

## ABSTRAK

Tujuan penelitian ini yaitu berguna untuk mengetahui pengaruh *Return On Assets*, *Debt to Equity Ratio*, dan *Current Ratio* terhadap Harga Saham pada perusahaan industri barang konsumsi sub sektor farmasi pada tahun 2016-2020. Di mana penelitian ini menggunakan metode penelitian kuantitatif dengan jenis pendekatan penelitian asosiatif. Menggunakan data keuangan atau data sekunder, di mana metode pemilihan sampel menggunakan metode *Purposive Sampling* dari 10 perusahaan farmasi menjadi 8 perusahaan yang digunakan dalam penelitian ini. Jenis penelitian yang digunakan dalam penelitian ini yaitu menggunakan metode analisis klasik, regresi linear berganda, uji t, uji F dan uji  $R^2$ . Di mana hasil dari uji t pada ROA menunjukkan angka ( $0,045 < 0,05$ ) berpengaruh terhadap harga saham, sedangkan DER ( $0,797 > 0,05$ ) dan CR ( $0,721 > 0,05$ ) sehingga secara parsial tidak berpengaruh terhadap harga saham. Dan secara simultan menunjukkan angka ( $0,024 < 0,05$ ) ROA, DER, dan CR sehingga secara simultan berpengaruh terhadap harga saham dan besaran pengaruhnya yaitu sebesar 20,6%. Sehingga sisanya di jelaskan oleh variabel lainnya di luar penelitian ini.

Kata Kunci: *Return On Assets*, *Debt to Equity Ratio*, *Current Ratio*, Harga Saham

## ABSTRACT

*The purpose of this study was to determine the effect of Return On Assets, Debt to Equity Ratio, and Current Ratio on stock prices on Consumer Goods Industry Sub-Sector Pharmaceutical on the Indonesia Stock Exchange period 2016-2020. Where this research uses quantitative research methods with the type of associative research approach. And using financial data or secondary data, where the sample selection method uses the Purposive Sampling method in which from 10 pharmaceutical companies to 8 companies are used in this study. The type of research used in this study is the classical analysis method, multiple linear regression, t test, F test and R2 test. Where the results of the t-test on ROA show the number ( $0.045 < 0.05$ ) has an effect on stock prices, while DER ( $0.797 > 0.05$ ) and CR ( $0.721 > 0.05$ ) so that they partially have no effect on stock prices. Simultaneously shows the number ( $0.024 < 0.05$ ) ROA, DER, and CR so that it simultaneously affects stock prices and the magnitude of the effect is 20.6%. So it is explained by other variables outside of this study.*

*Keywords: Return On Assets, Debt to Equity Ratio, Current Ratio, Stock Price*

## KATA PENGANTAR

Puji syukur penulis panjatkan kehadirat Tuhan Yang Maha kuasa atas limpahan rahmat dan kasih sayang-Nya. Tidak lupa pula shalawat dan salam senantiasa tercurahkan bagi Rasulullah SAW. Sehingga penulis dapat menyelesaikan penelitian skripsi yang berjudul **“Pengaruh *Return On Assets (ROA)*, *Debt To Equity Ratio (DER)*, Dan *Current (CR)* Terhadap Harga Saham Di Bursa Efek Indonesia (Studi Pada Perusahaan Industri Barang Konsumsi Sub Sektor Farmasi Yang Terdaftar di Bursa Efek Indonesia Periode 2016-2020)”**.

Adapun tujuan dari penulisan penyusunan skripsi ini dilakukan dalam rangka memenuhi salah satu syarat untuk mencapai gelar Sarjana Ekonomi dalam Ilmu manajemen pada fakultas Ekonomi Universitas Darma Persada. Pada kesempatan kali ini, penulis hendak menyampaikan terimakasih terhadap semua pihak yang telah membantu dan memberikan dukungan serta dorongan dari berbagai pihak sehingga penelitian ini dapat selesai dan berjalan dengan lancar. Untuk itu penulis mengucapkan terima kasih kepada:

1. Kedua Orang Tua, kakak serta keluarga atas kasih sayang, doa dan dukungan moril sserta materil yang selalu diberikan sehingga penulis dapat menyelesaikan studi serta skripsi ini.
2. Ibu Hermin Sirait S.E.,M.B.A, selaku dosen pembimbing yang selalu memberikan semangat dan membantu dalam menyelesaikan skripsi.
3. Yth. Bapak Mu'man Nuryana, PhD, selaku Dekan Fakultas Ekonomi Universitas Darma Persada
4. Ibu Dian Anggraeny Rahim, S.E, M.Si, selaku Ketua Program Studi Manajemen Fakultas Ekonomi Universitas Darma Persada.

5. Seluruh Bapak dan Ibu dosen pengajar fakultas Ekonomi khususnya jurusan Manajemen Universitas Darma Persada
6. Seluruh Staff Sekretariat Fakultas Ekonomi Universitas Darma Persada
7. Tri Hariyanti, selaku sahabat saya yang selalu mendukung dan menyemangati saya dalam kuliah serta mendukung dalam penyusunan laporan ini.
8. Ayunda dan Mitha, selaku teman seperjuangan yang selalu mendukung dan memberikan semangat.
9. Mba Ismy dan Mba Nadiyya atas dukungan serta bantuannya dalam menyusun laporan ini.
10. Teman-Teman seperjuangan yang tidak dapat saya sebutkan satu-satu yang selalu mendukung saya selama pembuatan laporan ini

Demikian penulisan skripsi ini dibuat. Terimakasih atas segala bantuan dan bimbingannya selama ini, semoga skripsi ini dapat memberikan manfaat bagi semua pihak yang membutuhkan.

Jakarta, Februari 2022

Penulis

Amellia Ryan Ferdianti



## DAFTAR ISI

	<b>Halaman</b>
<b>LEMBAR PENGESAHAN</b> .....	<b>i</b>
<b>LEMBAR PERSETUJUAN</b> .....	<b>ii</b>
<b>LEMBAR PERNYATAAN</b> .....	<b>iii</b>
<b>ABSTRAK</b> .....	<b>iv</b>
<b>KATA PENGANTAR</b> .....	<b>vi</b>
<b>DAFTAR ISI</b> .....	<b>viii</b>
<b>DAFTAR TABEL</b> .....	<b>xi</b>
<b>DAFTAR GAMBAR</b> .....	<b>xii</b>
<b>DAFTAR LAMPIRAN</b> .....	<b>xiii</b>
<b>BAB I PENDAHULUAN</b> .....	<b>1</b>
1.1 Latar Belakang Masalah .....	<b>1</b>
1.2 Identifikasi, Pembatasan dan Rumusan Masalah .....	<b>11</b>
1.2.1 Identifikasi Masalah .....	<b>11</b>
1.2.2 Batasan Masalah .....	<b>12</b>
1.2.3 Rumusan Masalah .....	<b>13</b>
1.3 Tujuan Penelitian .....	<b>14</b>
1.4 Kegunaan Penelitian .....	<b>14</b>
<b>BAB II LANDASAN TEORI DAN KERANGKA PEMIKIRAN ...</b>	<b>16</b>
2.1 Landasan Teori .....	<b>16</b>
2.1.1 Manajemen Keuangan .....	<b>16</b>
2.1.2 Analisis Keuangan .....	<b>22</b>
2.1.3 Analisis Laporan Keuangan.....	<b>23</b>
2.1.4 Saham .....	<b>24</b>
2.1.5 Rasio Profitabilitas .....	<b>28</b>
2.1.6 Rasio Solvabilitas .....	<b>30</b>
2.1.7 Rasio likuiditas .....	<b>32</b>
2.2 Penelitian Terdahulu .....	<b>34</b>

2.3 Kerangka Pemikiran .....	36
2.4 Paradigma Pemikiran .....	37
2.5 Hipotesis Penelitian .....	37
<b>BAB III METODE PENELITIAN</b> .....	40
3.1 Metode Yang Digunakan .....	40
3.2 Waktu dan Tempat Penelitian .....	41
3.3 Operasionalisasi Variabel .....	41
3.3.1 Variabel Dependen (Variabel Terikat) .....	42
3.3.2 Variabel Independen (Variabel Bebas).....	43
3.4 Sumber dan Cara Penentuan Data .....	44
3.4.1 Populasi .....	45
3.4.2 Sampel .....	46
3.5 Teknik Pengumpulan Data .....	48
3.6 Rancangan Analisis dan Uji Hipotesis .....	48
3.6.1 Uji Asumsi Klasik .....	48
3.6.2 Analisis Regresi Linear Berganda .....	51
3.6.3 Uji Hipotesis .....	52
<b>BAB VI HASIL PENELITIAN DAN PEMBAHASAN</b> .....	55
4.1 Gambaran Umum Objek Penelitian .....	55
4.2 Hasil Penelitian .....	57
4.2.1 Uji Statistik Deskriptif.....	57
4.2.2 Uji Asumsi Klasik .....	59
4.2.3 Analisis Regresi linear Berganda .....	69
4.2.4 Uji Hipotesis .....	70
4.3 Pembahasan .....	74
4.3.1 Pengaruh <i>Return on Assets</i> terhadap Harga Saham.....	75
4.3.2 Pengaruh <i>Debt to Equity Ratio</i> terhadap Harga Saham..	76
4.3.3 Pengaruh <i>Current Ratio</i> terhadap Harga Saham .....	77
4.3.4 Pengaruh <i>Return On Asstes, Debt to Equity Ratio</i> dan <i>Current Ratio</i> terhadap Harga Saham .....	78

<b>BAB V HASIL PENELITIAN DAN PEMBAHASAN .....</b>	<b>80</b>
5.1 Simpulan .....	80
5.2 Saran .....	81
<b>DAFTAR PUSTAKA .....</b>	<b>82</b>
<b>LAMPIRAN.....</b>	<b>85</b>

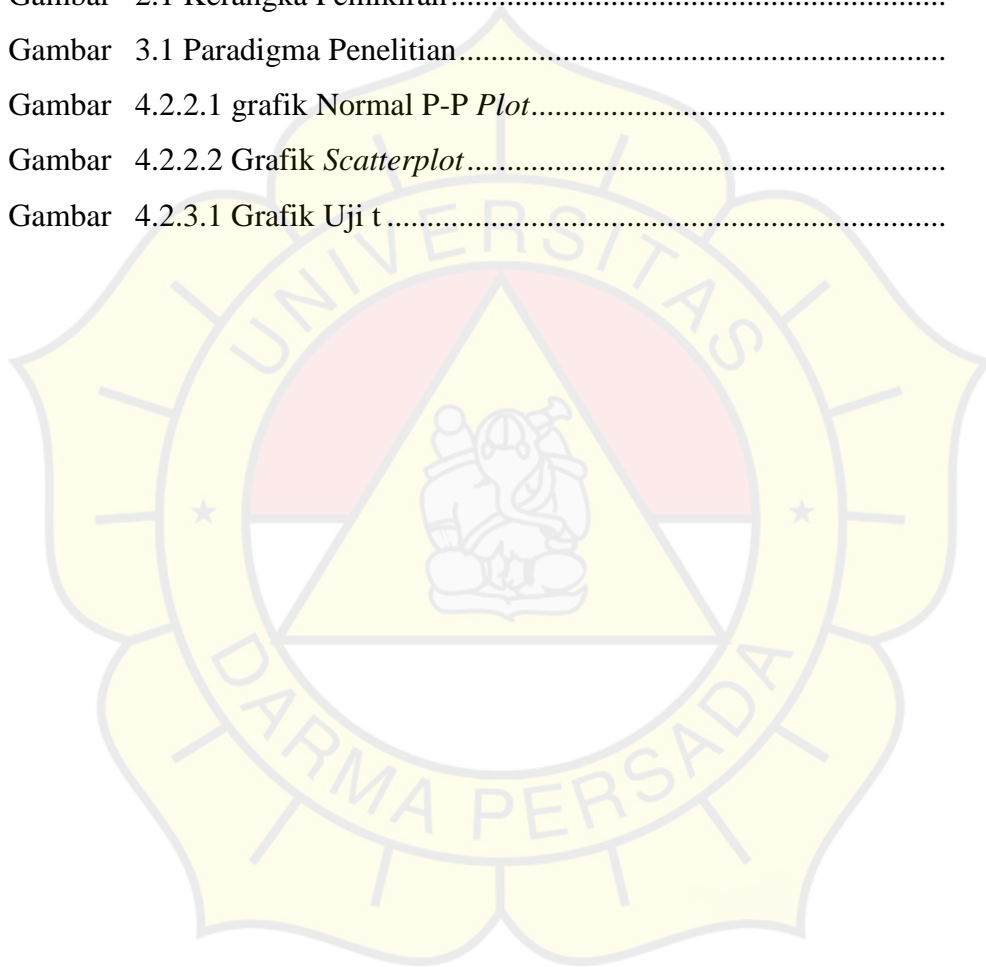


## DAFTAR TABEL

	<b>Halaman</b>
Tabel 2.1 Penelitian Terdahulu .....	34
Tabel 3.1 Operasional Variabel.....	44
Tabel 3.2 Daftar Perusahaan Farmasi yang Terdaftar di BEI.....	45
Tabel 3.3 Populasi dan Sampel .....	47
Tabel 4.1 Sampel Perusahaan .....	55
Tabel 4.2 Data Penelitian .....	56
Tabel 4.2.1 Tabel Uji Deskriptif Statistik .....	58
Tabel 4.2.2.1 Uji Normalitas.....	60
Tabel 4.2.2.2 Pengambilan Sampel <i>Outlier</i> .....	61
Tabel 4.2.2.3 Uji Deskriptif <i>Outlier</i> .....	62
Tabel 4.2.2.4 Uji Normalitas <i>Outlier</i> .....	64
Tabel 4.2.2.5 Uji Multikolinearitas .....	66
Tabel 4.2.2.6 Uji Autokorelasi .....	67
Tabel 4.2.3.1 Uji Regresi Linear .....	69
Tabel 4.2.4.1 Hasil Uji t Parsial .....	71
Tabel 4.2.4.2 Hasil Uji F.....	73
Tabel 4.2.4.3 Hasil Uji R <sup>2</sup> .....	74

## DAFTAR GAMBAR

	<b>Halaman</b>
Gambar 1.1 Pendapatan Pasar Farmasi (2011-2020).....	3
Gambar 1.2 Pergerakan Harga Saham Farmasi .....	5
Gambar 2.1 Kerangka Pemikiran.....	36
Gambar 3.1 Paradigma Penelitian.....	37
Gambar 4.2.2.1 grafik Normal P-P <i>Plot</i> .....	65
Gambar 4.2.2.2 Grafik <i>Scatterplot</i> .....	68
Gambar 4.2.3.1 Grafik Uji t.....	71





## DAFTAR LAMPIRAN

	<b>Halaman</b>
Lampiran 1 Daftar Perusahaan Yang Digunakan Dalam Penelitian .....	86
Lampiran 2 Data Observasi.....	87
Lampiran 3 Hasil Pengolahan Data SPSS.....	97
Lampiran 4 Tabel Distribusi Uji t.....	101
Lampiran 5 Tabel Distribusi Uji F.....	102
Lampiran 6 Tabel Uji DW .....	103
Lampiran 7 Catatan Konsultasi Skripsi .....	104
Lampiran 8 Daftar Riwayat Hidup.....	105
Lampiran 9 Laporan Keuangan Perusahaan .....	106

