

**PENGARUH STRUKTUR AKTIVA, UKURAN PERUSAHAAN,  
DAN PROFITABILITAS TERHADAP STRUKTUR MODAL**

**(Studi Perusahaan Subsektor Makanan dan Minuman Yang  
Terdaftar di Bursa Efek Indonesia Periode 2016-2020)**

***THE EFFECT OF ASSET STRUKTUR, COMPANY SIZE, AND  
PROFITABILITY TO CAPITAL STRUCTURE***

***(Study Of Food Beveragee Companies Registered On The Indonesia  
Stock Exchanged In The 2016-2020 Period)***

Oleh :

Mitha Dian Carmelitha

2018410159

SKRIPSI



**PROGRAM SARJANA FAKULTAS EKONOMI**

**UNIVERSITAS DARMA PERSADA**

**2022**

**LEMBAR PENGESAHAN**

**PENGARUH STRUKTUR AKTIVA, UKURAN PERUSAHAAN,  
DAN PROFITABILITAS TERHADAP STRUKTUR MODAL**

**(Studi Perusahaan Subsektor Makanan dan Minuman Yang  
Terdaftar di Bursa Efek Indonesia Periode 2016-2020)**

***THE EFFECT OF ASSET STRUKTUR, COMPANY SIZE, AND  
PROFITABILITY TO CAPITAL STRUCTURE***

***(Study Of Food Beveragee Companies Registered On The Indonesia  
Stock Exchanged In The 2016-2020 Period)***

Oleh :

**Mitha Dian Carmelitha**

**2018410159**

**SKRIPSI**

Untuk memenuhi salah satu syarat ujian guna memperoleh gelar Sarjana dalam Ilmu Ekonomi  
Program Studi Manajemen pada Universitas Darma Persada  
Telah disetujui oleh tim penguji pada tanggal  
Jakarta, 24 Februari 2022

**Hermin Sirait, S.E., M.B.A**

**Dosen Pembimbing**

**Jombrik, SE, MM**

**Penguji I**

**Drs. Slamet Rahedi S, Msi**

**Penguji II**

**Mu'man Nuryana, Ph.D.**

**Dekan Fakultas Ekonomi**

**Hermin Sirait, S.E, M.B.A**

**Penguji III**

**Dian A. Rahim, S.E., M.M**

**Ketua Jurusan Manajemen**

## LEMBAR PERSETUJUAN

Yang bertanda tangan di bawah ini :

Nama : Mitha Dian Carmelitha

NIM : 2018410159

Jurusan : Manajemen

Peminatan : Manajemen Keuangan


Judul Skripsi : **PENGARUH STRUKTUR AKTIVA, UKURAN PERUSAHAAN, DAN PROFITABILITAS TERHADAP STRUKTUR MODAL (Studi Pada Perusahaan Makanan Dan Minuman Yang Terdaftar Di Bursa Efek Indonesia Periode 2016-2020)**


Telah diperiksa, dikoreksi dan disetujui oleh dosen pembimbing untuk diajukan dan diuji dihadapan panitia penguji skripsi Fakultas Ekonomi Universitas Darma Persada.

Jakarta, 12 Februari 2022

Mengetahui,

Menyetujui,

  
Dian A. Rahim, S.E., M.M  
Ketua Jurusan Manajemen

  
Hermin Sirait, S.E., M.B.A  
Dosen Pembimbing

## LEMBAR PERNYATAAN

Yang bertanda tangan di bawah ini :

Nama : Mitha Dian Carmelitha

NIM : 2018410159

Jurusan : Manajemen

Fakultas : Ekonomi

Dengan ini menyatakan telah menyelesaikan karya tulis ilmiah dengan judul **PENGARUH STRUKTUR AKTIVA, UKURAN PERUSAHAAN, DAN PROFITABILITAS TERHADAP STRUKTUR MODAL PADA PERUSAHAAN MAKANAN DAN MINUMAN YANG TERDAFTAR DI BURSA EFEK INDONESIA PERIODE 2016-2020**. Yang dibimbing oleh Ibu Hermin Sirait, S.E., M.B.A di Universitas Darma Persada. Karya tulis ini merupakan hasil karya asli penulis susun, bukan merupakan jiplakan dan belum pernah dipublikasikan sebelumnya. Jika kemudian hari terbukti dan ditemukan ketidaksesuaian dengan pernyataan ini, maka penulis bersedia mempertanggungjawabkan segala risikonya.

Demikian pernyataan ini penulis buat dengan sebenar-benarnya.

Jakarta, 24 Februari 2022

Penulis


Mitha Dian Carmelitha



## ABSTRAK

**Mitha Dian Carmelitha (2018410159) Judul: Pengaruh Struktur Aktiva, Ukuran Perusahaan, Dan Profitabilitas Terhadap Struktur Modal (Studi Pada Perusahaan Makanan Dan Minuman Yang Terdaftar Di Bursa Efek Indonesia Periode 2016-2020)**

Penelitian ini bertujuan untuk menguji pengaruh struktur aktiva, ukuran perusahaan, dan profitabilitas. Populasi dalam penelitian ini adalah subsektor makanan dan minuman yang terdaftar di Bursa Efek Indonesia periode 2016-2020. Teknik Pengambilan sampel menggunakan *purposive sampling* dan berdasarkan kriteria-kriteria yang telah ditentukan dan diperoleh sampel sebanyak 8 perusahaan. Penelitian ini menggunakan uji asumsi klasik dan uji analisis regresi linier berganda. Hasil penelitian menunjukkan bahwa ukuran perusahaan dan profitabilitas tidak pengaruh terhadap struktur modal. Sedangkan struktur aktiva berpengaruh terhadap struktur modal. Koefisien determinasi dari model regresi linier berganda yang diperoleh adalah 40,1% dan sisanya sebesar 59,9% dijelaskan variabel lain yang tidak diteliti. Persamaan regresi linier berganda pada penelitian ini dirumuskan sebagai berikut:

$$Y : - 0,299 + 1,412X_1 + 0,008X_2 + 1,187X_3 + e$$

Kata Kunci: Ststruktur Aktiva, Ukuran Perusahaan, Profitabilitas, dan Struktur Modal.

## ABSTRAK

Mitha Dian Carmelitha (2018410159) Title: The Effect of Asset Structure, Company Size, and Profitability on Capital Structure (Study on Food and Beverage Companies Listed on the Indonesia Stock Exchange 2016-2020 Period)

This study aims to examine the effect of asset structure, firm size, and profitability. The population in this study is the food and beverage sub-sector listed on the Indonesia Stock Exchange for the 2016-2020 period. The sampling technique used purposive sampling and based on predetermined criteria and obtained a sample of 8 companies. This study uses the classical assumption test and multiple linear regression analysis test. The results showed that firm size and profitability had no effect on capital structure. While the asset structure affects the capital structure. The coefficient of determination of the multiple linear regression model obtained is 40.1% and the remaining 59.9% is explained by other variables not examined. The multiple linear regression equation in this study is formulated as follows:  $Y : - 0.299 + 1.412X_1 + 0.008X_2 + 1.187X_3 + e$

Keywords: Asset Structure, Firm Size, Profitability, Capital Structure.

## **KATA PENGANTAR**

Puji dan syukur penulis panjatkan kepada Tuhan Yang Maha Esa atas berkat dan rahmat-Nyalah sehingga penulis dapat menyelesaikan proposal penelitian yang berjudul **“PENGARUH STRUKTUR AKTIVA, UKURAN PERUSAHAAN, DAN PROFITABILITAS TERHADAP STRUKTUR MODAL (Studi Pada Subsektor Makanan Dan Minuman Yang Terdaftar Di Bursa Efek Indonesia Pada Periode 2016-2020)”** tepat pada waktunya. Adapun tujuan dari penulisan proposal penelitian ini adalah untuk mempelajari cara pembuatan skripsi pada Universitas Darma Persada dan untuk memperoleh gelar Sarjana Ekonomi Jurusan Manajemen. Pada kesempatan ini, penulis hendak menyampaikan terima kasih kepada semua pihak yang telah memberikan dukungan moril maupun materil sehingga proposal penelitian ini dapat selesai. Ucapan terima kasih ini penulis tujuakan kepada:

1. Kedua orang tua, kaka dan adik yang sudah membantu dan mendukung penulis dalam menyelesaikan skripsi ini terselesaikan dengan baik.
2. Ibu Hermin Sirait, S.E., M.B.A selaku dosen pembimbing yang telah membantu dan membimbing penulis dalam penyelesaian skripsi ini.
3. Bapak Mu'man Nuryana, Ph.D. selaku Dekan Fakultas Ekonomi Universitas Darma Persada.
4. Ibu Dian Anggraeny, S.E, M.Si sebagai Ketua Program Studi Manajemen Fakultas Ekonomi Universitas Darma Persada.
5. Teman-Teman yang telah membantu penulis dalam menyelesaikan skripsi.

Meskipun telah berusaha menyelesaikan skripsi penelitian ini sebaik mungkin, penulis menyadari bahwa proposal penelitian ini masih ada kekurangan. Oleh karena itu, penulis mengharapkan kritik dan saran yang membangun dari para pembaca guna menyempurnakan segala kekurangan dalam penyusunan

skripsi penelitian ini. Akhir kata, penulis berharap semoga skripsi penelitian ini berguna bagi para pembaca dan pihak-pihak lain yang berkepentingan.





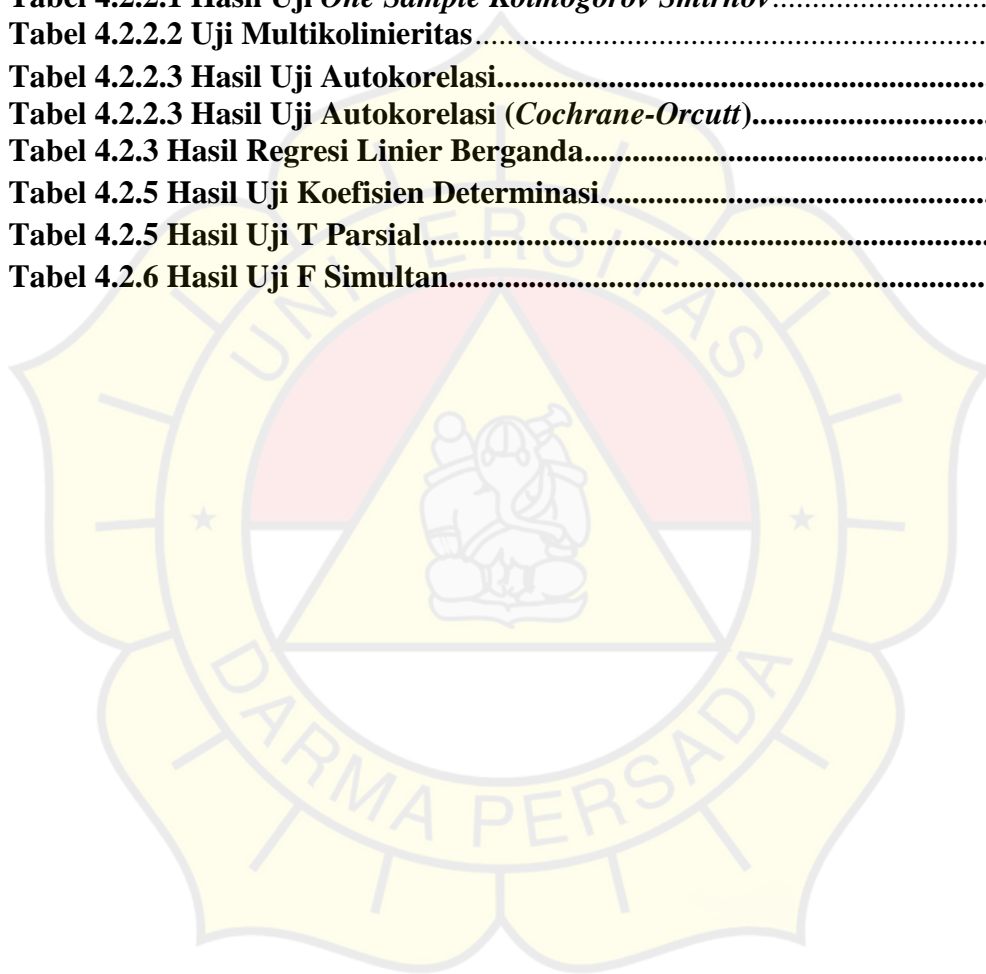
## DAFTAR ISI

<b>JUDUL .....</b>	<b>i</b>
<b>LEMBAR PENGESAHAN.....</b>	<b>ii</b>
<b>LEMBAR PERNYATAAN .....</b>	<b>iv</b>
<b>ABSTRAK .....</b>	<b>v</b>
<b>KATA PENGANTAR.....</b>	<b>vii</b>
<b>DAFTAR ISI.....</b>	<b>ix</b>
<b>DAFTAR TABEL .....</b>	<b>xi</b>
<b>DAFTAR GAMBAR.....</b>	<b>xii</b>
<b>BAB I PENDAHULUAN .....</b>	<b>1</b>
<b>1.1 Latar Belakang .....</b>	<b>1</b>
<b>1.2 Identifikasi, Pembatasan, dan Rumusan Masalah .....</b>	<b>8</b>
<b>1.3 Tujuan Penelitian .....</b>	<b>9</b>
<b>1.4 Kegunaan Penelitian .....</b>	<b>10</b>
<b>BAB II LANDASAN TEORI DAN KERANGKA PEMIKIRAN .....</b>	<b>12</b>
<b>2.1. Landasan Teori.....</b>	<b>12</b>
<b>2.2. Landasan Empiris (Penelitian Terdahulu) .....</b>	<b>40</b>
<b>2.3. Kerangka Pemikiran .....</b>	<b>42</b>
<b>2.4. Hipotesis Penelitian .....</b>	<b>44</b>
<b>BAB III METODE PENELITIAN .....</b>	<b>45</b>
<b>3.1. Metode Yang Digunakan .....</b>	<b>45</b>
<b>3.2. Waktu dan Tempat Penelitian .....</b>	<b>45</b>
<b>3.3. Operasional Variabel .....</b>	<b>45</b>
<b>3.4. Sumber Dan Cara Penentuan Data .....</b>	<b>46</b>
<b>3.5. Teknik Pengumpulan Data.....</b>	<b>46</b>
<b>3.6. Populasi dan Sampel .....</b>	<b>47</b>
<b>3.7. Rancangan Analisis dan Uji Hipotesis.....</b>	<b>50</b>
<b>BAB IV HASIL DAN PEMBAHASAN .....</b>	<b>55</b>
<b>4.1. Gambaran Umum Objek Penelitian.....</b>	<b>55</b>

4.2.	Hasil Penelitian .....	55
4.2.1.	Statistik Deskriptif .....	57
4.2.2.	Analisis Regresi Linier Berganda .....	58
4.2.3.	Uji Normalitas .....	58
4.2.4.	Uji Multikolinieritas .....	60
4.2.5.	Uji Heterokedastisitas.....	61
4.2.6.	Uji Autokorelasi .....	62
4.2.7.	Uji Koefisien Determinasi .....	64
4.2.8.	Uji t .....	67
4.2.9.	Uji F Simultan .....	68
4.3.	Pembahasan .....	69
4.3.1.	Pengaruh Struktur Aktiva Terhadap Struktur Modal ..	70
4.3.2.	Pengaruh Ukuran Perusahaan Terhadap Struktur Modal .....	71
4.3.3.	Pengaruh Profitabilitas Terhadap Struktur Modal.....	71
4.3.4.	Pengaruh Struktur Aktiva, Ukuran Perusahaan, dan Profitabilitas Secara Simultan Terhadap Struktur Modal .....	73
<b>BAB V KESIMPULAN DAN SARAN .....</b>		<b>74</b>
5.1.	<b>KESIMPULAN .....</b>	<b>74</b>
5.2.	<b>SARAN .....</b>	<b>76</b>
<b>DAFTAR PUSTAKA .....</b>		<b>77</b>
<b>LAMPIRAN.....</b>		<b>82</b>

## DAFTAR TABEL

<b>Tabel 2. 1 Penelitian Terdahulu.....</b>	<b>40</b>
<b>Tabel 3. 1 Operasional Variabel.....</b>	<b>45</b>
<b>Tabel 3. 2 Populasi dan Sampel .....</b>	<b>48</b>
<b>Tabel 4. 1 Sampel Perusahaan.....</b>	<b>55</b>
<b>Tabel 4. 2 Data Penelitian.....</b>	<b>56</b>
<b>Tabel 4.2.1 Deskriptif Data Penelitian.....</b>	<b>57</b>
<b>Tabel 4.2.2.1 Hasil Uji <i>One Sample Kolmogorov Smirnov</i>.....</b>	<b>60</b>
<b>Tabel 4.2.2.2 Uji Multikolinieritas.....</b>	<b>61</b>
<b>Tabel 4.2.2.3 Hasil Uji Autokorelasi.....</b>	<b>60</b>
<b>Tabel 4.2.2.3 Hasil Uji Autokorelasi (<i>Cochrane-Orcutt</i>).....</b>	<b>61</b>
<b>Tabel 4.2.3 Hasil Regresi Linier Berganda.....</b>	<b>61</b>
<b>Tabel 4.2.5 Hasil Uji Koefisien Determinasi.....</b>	<b>61</b>
<b>Tabel 4.2.5 Hasil Uji T Parsial.....</b>	<b>61</b>
<b>Tabel 4.2.6 Hasil Uji F Simultan.....</b>	<b>60</b>



## DAFTAR GAMBAR

<b>Gambar 2. 1 Kerangka Pemikiran</b> .....	43
<b>Gambar 2. 2 Kerangka Hubungan Variabel</b> .....	44
<b>Gambar 4.2.2.1 Grafik Normal <i>P-P Plot Regression Standardized Residual</i></b> .....	59
<b>Gambar 4.2.2.4 Scatterplot</b> .....	62



## LAMPIRAN

- Lampiran 1 : Catatan Kegiatan Konsultasi
- Lampiran 2 : Daftar Riwayat Hidup
- Lampiran 3 : Daftar Perusahaan Yang Digunakan Untuk Sampel
- Lampiran 4 : Laporan Keuangan Perusahaan
- Lampiran 5 : Data Observasi
- Lampiran 6 : Data Perhitungan Penelitian
- Lampiran 7 : Hasil Olahan Data SPSS 25
- Lampiran 8 : Tabel Durbin Watson
- Lampiran 9 : Tabel Uji T
- Lampiran 10 : Tabel Uji F